



Gemeinde Rimbach/Odw.

Jahresabschluss

zum 31.12.2020

Aufstellungsbeschluss Gemeindevorstand
nach § 112 HGO vom 26.04.2021

Beschluss der Gemeindevertretung nach
§ 114 Abs. 1 HGO vom 16.05.2023

Inhaltsverzeichnis

1. Vorbemerkungen und rechtliche Grundlagen	1
2. Rechenschaftsbericht zum Jahresabschluss 2020	2
2.1 Verlauf der Haushaltswirtschaft	2
2.1.1 Ergebnisrechnung	2
2.1.2 Finanzrechnung	14
2.1.3 Bilanz	16
2.2 Lage der Gemeinde Rimbach	17
2.3 Voraussichtliche Entwicklung	19
2.4 Wesentliche Abweichung zwischen der Veranschlagung und Ausführung von Investitionen	21
2.5 Kennzahlen zur Ertrags- und Aufwandslage und Bilanz	22
3. Bilanz (Vermögensrechnung zum 31.12.2020)	35
4. Anhang zur Schlussbilanz 2020	37
Anlagenspiegel zum 31.12.2020	61
Forderungsspiegel zum 31.12.2020	62
Verbindlichkeitspiegel zum 31.12.2020	63
Rückstellungsspiegel zum 31.12.2020	64
Eigenkapitalsspiegel zum 31.12.2020	65
Vermögenrechnung (Bilanz mit Sachkonten)	66
5. Ergebnis- und Finanzrechnung	81
Gesamtergebnisrechnung zum 31.12.2020	82
Ergebnis nach Produkten in Kurzform 2020	84
Kennzahlenliste 2020	86
Finanzrechnung 2020	88
Liste der Investitionen und Haushaltsreste 2020	92
Produktbereichsübersicht Jahresrechnung 2020	94
Geschäftsbereichsübersicht Ergebnisrechnung 2020	97
Budgetübersicht der Geschäftsbereiche Position 13 Jahr 2020	100
Schuldenübersicht Zeitraum 31.12.2019 bis 31.12.2020	101
6. Tabellenteil Teilergebnis- und Teilfinanzrechnungen	105

1. Vorbemerkungen und rechtliche Grundlagen

Die Gemeinde Rimbach muss zum Schluss eines jeden Haushaltsjahres einen Jahresabschluss nach den Grundsätzen der doppelten Buchführung (§ 112 Abs. 1 HGO) aufstellen. Grundlage für die Aufstellung des Jahresabschlusses bilden die §§ 112 bis 114 HGO und die §§ 44 bis 56 GemHVO sowie die hierzu ergangenen Verwaltungsvorschriften.

Der Jahresabschluss enthält nach § 112 Abs.1 HGO:

- sämtliche Vermögensgegenstände
- Schulden
- Rechnungsabgrenzungen
- Erträge und Aufwendungen
- Einzahlungen und Auszahlungen.

Er hat die tatsächliche Vermögens-, Finanz- und Ertragslage der Gemeinde darzustellen.

Der Jahresabschluss gliedert sich nach § 112 Abs. 2 HGO in:

- die Vermögensrechnung (Bilanz)
- die Ergebnisrechnung
- die Finanzrechnung.

Weiterhin sind dem Jahresabschluss gemäß § 112 Abs. 4 HGO als Anlagen beizufügen, ein Anhang in dem die wesentlichen Positionen des Jahresabschlusses zu erläutern sind, mit Übersichten über das Anlagevermögen, die Forderungen und Verbindlichkeiten sowie eine Übersicht über die in das folgende Jahr zu übertragenden Haushaltsermächtigungen.

Ferner muss die Gemeinde nach § 51 GemHVO dem Jahresabschluss einen Rechenschaftsbericht beifügen.

Zuständig für die Aufstellung des Jahresabschlusses ist nach § 112 Abs. 9 HGO der Gemeindevorstand. Er soll innerhalb von vier Monaten nach Ablauf des Haushaltsjahres aufgestellt werden. Die Gemeindevertretung soll unverzüglich über die wesentlichen Ergebnisse des Abschlusses unterrichtet werden.

Der Jahresabschluss 2020 ist nach § 113 HGO nach Prüfung durch das Revisionsamt des Kreises Bergstraße der Gemeindevertretung zur Beratung und Beschlussfassung vorzulegen. Die Gemeindevertretung soll nach § 114 HGO bis zum 31.12.2021 über die Entlastung des Gemeindevorstandes entscheiden. Dieser Beschluss ist öffentlich bekannt zu machen und der Jahresabschluss ist danach an sieben Tagen öffentlich auszulegen.

2. Rechenschaftsbericht zum Jahresabschluss 2020

2.1 Verlauf der Haushaltswirtschaft

Im Haushaltsjahr 2020 entstand in der Ergebnisrechnung ein Überschuss in Höhe von 731,4 T€ im ordentlichen Ergebnis und ein Überschuss von 38,9 T€ im außerordentlichen Ergebnis. Der Jahresüberschuss betrug zusammen 770,3 T€.

In der Finanzrechnung betrug die Veränderung des Bestandes an Zahlungsmitteln (Reduzierung des Kontoguthabens) um minus 891,6 T€.

Die Jahresergebnisse werden in der Bilanz vorgetragen. Dadurch kann die wirtschaftliche Entwicklung nachvollzogen werden. Die Position 1.3.1 auf der Passivseite der Bilanz stellt deshalb die kumulierten Jahresergebnisse 2011 bis 2020 dar.

Kumulierte Jahresüberschüsse bis 2019	910.491,76 €
davon ordentliche Jahresüberschüsse bis 2019	711.482,83 €
davon außerordentliche Jahresüberschüsse bis 2019	199.008,93 €
+ ordentlicher Jahresüberschuss 2020	731.367,62 €
+ außerordentlicher Jahresüberschuss 2020	38.943,29 €
<hr/>	
Kumulierte Jahresüberschüsse zum 31.12.2020	1.680.802,67 €

2.1.1 Ergebnisrechnung

Die von der Gemeindevertretung am 29.01.2020 beschlossene Haushaltssatzung der Gemeinde Rimbach für das Haushaltsjahr 2020 wies einen Überschuss von 77 T€ aus.

Die Ergebnisrechnung für 2020 weist nun einen Überschuss von 731,4 T€ im ordentlichen Ergebnis und einen Überschuss im außerordentlichen Ergebnis von 38,9 T€ aus. Saldiert ergibt sich daraus ein Jahresüberschuss von 770,3 T€.

Die ordentlichen Erträge haben sich um 526,1 T€ verbessert. (Pos. 10+21=24) Darin haben sich besonders die Steuereinnahmen (teilweise Einmaleffekt) mit + 362,5 T€ positiv entwickelt. Bei den Erträgen aus der Zuweisung von Sonderposten aus Investitionszuweisungen und –zuschüssen schlägt insbesondere die Gewerbesteuerkompensationszulage von Land mit 364,7 T€ zu buche. Die Finanzerträge entwickelten sich mit einem Plus von 6,8 T€ positiv.

Die ordentlichen Aufwendungen fallen um 135 T€ niedriger aus als geplant. (Pos. 19+22=25)

Bei den Personal- und Versorgungsaufwendungen mussten rund 61,4 T€ mehr aufgewendet werden als geplant. Gründe hierfür waren die höheren Rückstellungsbeträge für Pensionen und Beihilfen. Die Aufwendungen für Sach- und Dienstleistungen beliefen sich mit 2,839 Mio.€ um rund 30 T€ über dem Ansatz. Die Abschreibungen liegen auf dem Niveau des Planansatzes.

Der Steuer- und Umlageaufwand reduzierte sich um 435,24 T€ an, vorrangig durch die Rückstellungsaufösungen der Kreis- und Schulumlage. Die sonstigen ordentlichen Aufwendungen bewegten sich im Planrahmen.

Das Finanzergebnis hat sich um rund 52 T€ verbessert. Es sind 32 T€ geringere Zinsaufwendungen angefallen (keine Liquiditätskredite sowie keine Investitionskreditaufnahmen). Die Finanzerträge verbesserten sich um 6,8 T€, insbesondere durch die Säumniszuschläge.

Das außerordentliche Ergebnis weist einen Überschuss in Höhe von 38,9 T€ aus. Höhere Erträge ergaben sich aus dem Verkauf von Grundstücken und Anlagegütern. Aufwendungen ergaben sich aus außerordentlichen Abschreibungen für defekte Anlagegüter und periodenfremde Aufwendungen sowie außerplanmäßige Abschreibung auf Finanzanlagen.

Insgesamt ergeben sich somit folgende Abschlusssummen:

	Planzahlen	Ergebnis	Differenz
Verwaltungsergebnis	+ 1.325,00 €	+ 603.891,05 €	+ 602.566,05 €
Finanzergebnis	+ 75.700,00 €	+ 127.476,57 €	+ 51.776,57 €
Ordentliches Ergebnis	+ 77.025,00 €	+ 731.367,62 €	+ 654.342,62 €
Außerordentliches Ergebnis	0,00 €	+ 38.943,29 €	+ 38.943,29 €
Jahresergebnis	+ 77.025,00 €	+ 770.310,91 €	+ 693.285,91 €

In den Erläuterungen zur Gesamtergebnisrechnung werden, analog dem Vorbericht zum Haushalt, den größeren Planzahlen die Ergebniszahlen gegenübergestellt.

In den Ergebnishaushalt 2020 wurden folgende Rückstellungen gebildet:

060402 Abrechnung Ev. KiTas 2017 bis 2019	256.202 €
060401 Wasserschaden Gemeindekindergarten in Rimbach	50.000 €
010104 Jahresabschlussprüfungskosten für das Jahr 2020	10.000 €
130301 Friedhofsgebührenkalkulationen im Jahr 2020	6.000 €
100101 Instandsetzung der Stromunterverteilung im Bauamt	2.500 €

Folgende weitere Rückstellung wurde gebildet:

Abrechnung für Gemeindeanteil Bewirtschaftung Trommhalle	20.000 €
--	----------

Die Abrechnung lag bis zum Buchungsschluss am 01.04.2021 noch nicht vor.

Die Ergebnisse im Überblick

Nachfolgend wird das Jahresergebnis 2020 im Vergleich zum Ergebnis des Vorjahres sowie im Vergleich zur Haushaltsplanung 2020 dargestellt:

	Ergebnis 2019	Ansatz 2020	Ergebnis 2020	Vergleich Ansatz / Ergebnis 2020	Vergleich Erg. Vorjahr / Erg. 2020
Ordentliche Erträge	19.606.490,25	18.513.045,00	19.032.381,83	519.336,83	-574.108,42
Ordentliche Aufwendungen	19.175.416,91	18.511.720,00	18.428.490,78	-83.229,22	-746.926,13
Verwaltungsergebnis	431.073,34	1.325,00	603.891,05	602.566,05	172.817,71
Finanzerträge	317.902,15	279.600,00	286.394,25	6.794,25	-31.507,90
Zinsen und sonstige Aufwendungen	183.692,35	203.900,00	158.917,68	-44.982,32	-24.774,67
Finanzergebnis	134.209,80	75.700,00	127.476,57	51.776,57	-6.733,23
Ordentliches Ergebnis	565.283,14	77.025,00	731.367,62	654.342,62	166.084,48
Außerordentliche Erträge	42.610,75	--	90.109,47	90.109,47	47.498,72
Außerordentliche Aufwendungen	15.917,96	--	51.166,18	51.166,18	35.248,22
Außerordentliches Ergebnis	26.692,79	--	38.943,29	38.943,29	12.250,50
Jahresergebnis	591.975,93	77.025,00	770.310,91	693.285,91	178.334,98

Verwaltungsergebnis

Das Verwaltungsergebnis zeigt an, ob die ordentlichen Aufwendungen durch die ordentlichen Erträge gedeckt werden können oder ob bereits aus der laufenden Aufgabenwahrnehmung der Verwaltung Defizite entstehen. Die Finanzierungstätigkeit (Finanzerträge und Finanzaufwendungen wie z.B. Zinsen) bleibt bei dieser Betrachtung zunächst außen vor. Langfristig gesehen ist ein positives Verwaltungsergebnis zwingend notwendig, um eine Überschuldung zu verhindern.

Das Verwaltungsergebnis schließt in Höhe von 603.891,05 € ab. Im Vergleich zum Ergebnis des Vorjahres beträgt die Veränderung plus 172.817,71 €. Gegenüber dem geplanten Verwaltungsergebnis ergibt sich eine Abweichung in Höhe von plus 602.566,05 €.

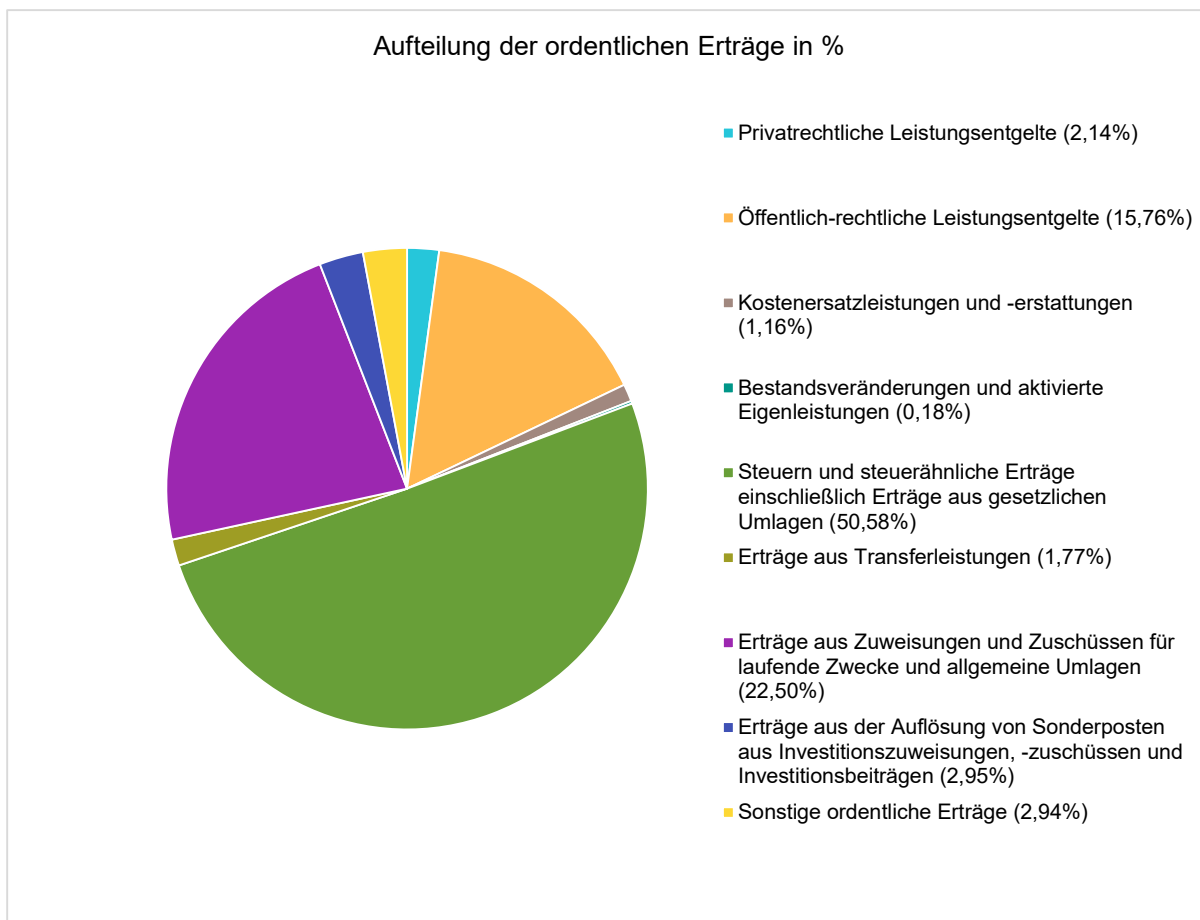
Der Jahresabschluss 2020 weist eine Gesamtsumme der Erträge in Höhe von rund 19,41 Mio.€ aus. Die folgende Tabelle zieht einen Vergleich der einzelnen Ertragsarten zum Vorjahresergebnis sowie zu den Planwerten.

Ertragsarten im Überblick

	Ergebnis 2019	Ansatz 2020	Ergebnis 2020	Vergleich Ansatz / Ergebnis 2020	Vergleich Erg. Vorjahr / Erg. 2020
Privatrechtliche Leistungsentgelte	374.552,91	426.460,00	407.754,40	-18.705,60	33.201,49
Öffentlich-rechtliche Leistungsentgelte	2.897.393,97	3.077.700,00	2.999.321,60	-78.378,40	101.927,63
Kostensatzleistungen und -erstattungen	303.087,74	316.200,00	221.381,25	-94.818,75	-81.706,49
Bestandsveränderungen und aktivierte Eigenleistungen	13.884,93	--	34.980,00	34.980,00	21.095,07
Steuern und steuerähnliche Erträge einschl. Erträge aus gesetzl. Umlagen	10.439.687,65	9.265.000,00	9.627.481,00	362.481,00	-812.206,65
Erträge aus Transferleistungen	336.626,39	330.000,00	336.626,40	6.626,40	0,01
Zuweisungen und Zuschüsse für laufende Zwecke und allgemeine Umlagen	3.331.345,60	3.697.800,00	4.282.441,08	584.641,08	951.095,48
Auflösung von Sonderposten aus Inv.zuweisungen,-zuschüssen & -beiträgen	614.887,25	612.385,00	562.148,83	-50.236,17	-52.738,42
Sonstige ordentliche Erträge	1.295.023,81	787.500,00	560.247,27	-227.252,73	-734.776,54
Ordentliche Erträge	19.606.490,25	18.513.045,00	19.032.381,83	519.336,83	-574.108,42
Finanzerträge	317.902,15	279.600,00	286.394,25	6.794,25	-31.507,90
Außerordentliche Erträge	42.610,75	--	90.109,47	90.109,47	47.498,72
Summe	19.967.003,15	18.792.645,00	19.408.885,55	616.240,55	-558.117,60

Zusammensetzung der Ordentlichen Erträge

In der nachfolgenden Grafik wird der prozentuale Anteil der einzelnen Ertragspositionen an den Ordentlichen Erträgen des Haushaltes abgebildet.



Aus der nachfolgenden Tabelle ist die Entwicklung der Erträge aus Kostenersatzleistungen und -erstattungen erkennbar, sortiert nach Aufkommen 2020:

Kostenersatzleistungen und -erstattungen

	Ergebnis 2019	Ansatz 2020	Ergebnis 2020	Vergleich Ansatz / Ergebnis 2020
Kostenerstattungen vom Bund	--	--	670,13	670,13
Kostenerstattungen vom Land	17.173,38	5.300,00	4.527,00	-773,00
Kostenerstattungen von privaten Unternehmen	26.256,72	15.500,00	24.073,07	8.573,07
Kostenerstattungen von Zweckverbänden und dergl.	31.452,40	30.000,00	27.903,20	-2.096,80
Kostenerstattungen vom sonstigen öffentlichen Bereich	33.780,00	28.000,00	29.160,00	1.160,00
Kostenerstattungen von übrigen Bereichen	79.915,86	114.000,00	50.985,16	-63.014,84
Kostenerstattungen von Gemeinden/GV	114.509,38	123.400,00	84.062,69	-39.337,31
Kostenersatzleistungen und -erstattungen gesamt	303.087,74	316.200,00	221.381,25	-94.818,75

Aus der nachfolgenden Tabelle ist die Entwicklung der Erträge aus den einzelnen Umlage- und Steuerarten erkennbar:

	Ergebnis 2019	Ansatz 2020	Ergebnis 2020	Vergleich Ansatz / Ergebnis 2020
Erträge aus Steuern	4.965.116,48	3.975.000,00	4.361.332,55	386.332,55

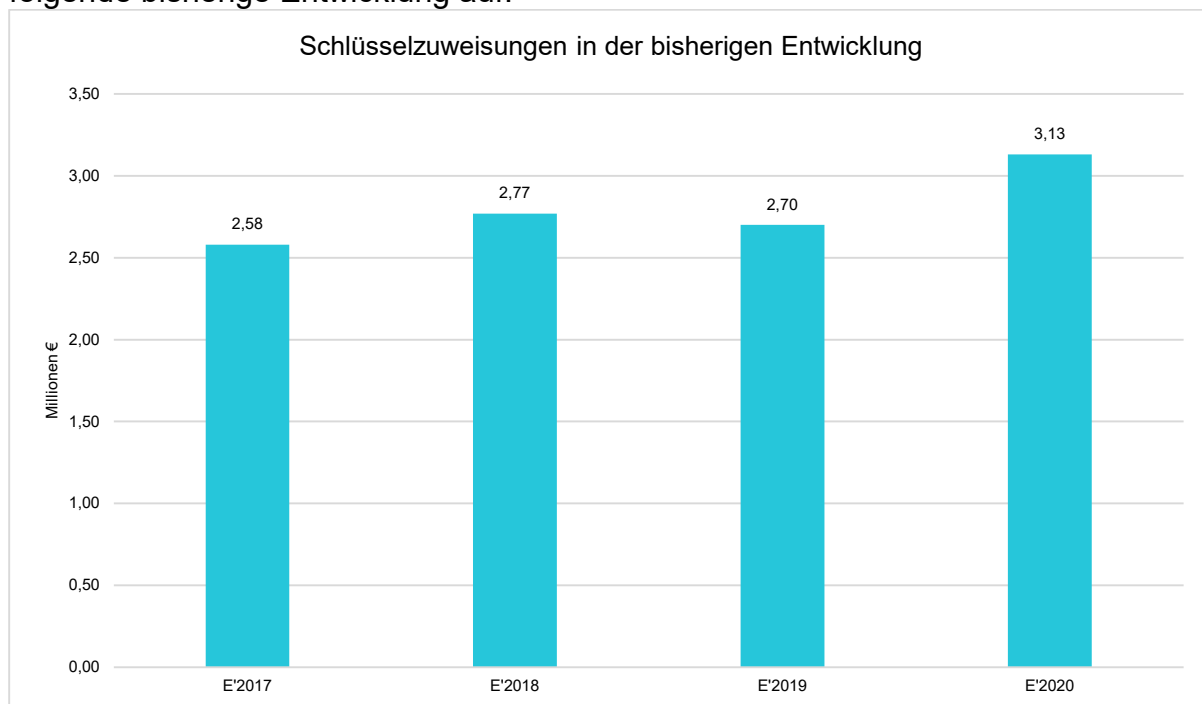
Im Haushaltsjahr 2020 wurden Erträge aus Transferleistungen in Höhe von rund 0,34 Mio.€ erwirtschaftet. In der nachfolgenden Tabelle ist die Entwicklung im Detail dargestellt:

	Ergebnis 2019	Ansatz 2020	Ergebnis 2020	Vergleich Ansatz / Ergebnis 2020
Ausgleichsleistungen nach dem Familienleistungsausgleich	336.626,39	330.000,00	336.626,40	6.626,40
Erträge aus Transferleistungen	336.626,39	330.000,00	336.626,40	6.626,40

Neben den Erträgen aus Umlagezahlungen stellen die Erträge aus Zuweisungen und Zuschüssen für laufende Zwecke und allgemeine Umlagen die wichtigste Ertragsposition dar. Der Jahresabschluss 2020 weist hier einen Betrag von rund 4,28 Mio.€ aus. Diese teilen sich im Vergleich zum fortgeschriebenen Ansatz und zum Vorjahresergebnis wie folgt auf:

	Ergebnis 2019	Ansatz 2020	Ergebnis 2020	Vergleich Ansatz / Ergebnis 2020
davon Schuldendiensthilfen	--	5.000,00	--	-5.000,00
davon sonstige Zuweisungen und Zuschüsse	0,00	0,00	364.732,00	364.732,00
davon Zuweisungen und Zuschüsse für laufende Zwecke	633.747,60	562.000,00	787.821,08	225.821,08
davon Schlüsselzuweisungen	2.697.598,00	3.130.800,00	3.129.888,00	-912,00
Zuweisungen, Zuschüsse und allg. Umlagen	3.331.345,60	3.697.800,00	4.282.441,08	584.641,08

Die wesentliche Position der Schlüsselzuweisungen des Landes Hessen weisen die folgende bisherige Entwicklung auf:



Die Entwicklung der sonstigen Ertragsarten im Vergleich zum Vorjahresergebnis sowie zum Haushaltsplan wird nachfolgend abgebildet:

sonstige Ertragsarten im Überblick

	Ergebnis 2019	Ansatz 2020	Ergebnis 2020	Vergleich Ansatz / Ergebnis 2020
Privatrechtliche Leistungsentgelte	374.552,91	426.460,00	407.754,40	-18.705,60
Öffentlich-rechtliche Leistungsentgelte	2.897.393,97	3.077.700,00	2.999.321,60	-78.378,40
Bestandsveränderungen und aktivierte Eigenleistungen	13.884,93	--	34.980,00	34.980,00
Sonstige ordentliche Erträge	1.295.023,81	787.500,00	560.247,27	-227.252,73
Finanzerträge	317.902,15	279.600,00	286.394,25	6.794,25
Außerordentliche Erträge	42.610,75	--	90.109,47	90.109,47
Summe sonstige Ertragsarten	4.941.368,52	4.571.260,00	4.378.806,99	-192.453,01

Das Gesamtvolumen der öffentlich-rechtlichen Leistungsentgelte in Höhe von 3,00 Mio.€ teilen sich wie folgt auf (sortiert nach Ergebnis 2020):

	Ergebnis 2019	Ansatz 2020	Ergebnis 2020	Vergleich Ansatz / Ergebnis 2020
Öffentlich-rechtliche Verwaltungsgebühren	90.511,21	80.000,00	78.358,00	-1.642,00
Öffentlich-rechtliche Benutzungsgebühren	2.806.882,76	2.997.700,00	2.920.963,60	-76.736,40
Öffentlich-rechtliche Leistungsentgelte	2.897.393,97	3.077.700,00	2.999.321,60	-78.378,40

In der Gesamtsumme der übrigen Erträge sind außerordentliche Erträge in Höhe von 90.109,47 € enthalten:

Ursprung der außerordentlichen Erträge

	Ergebnis 2019	Ansatz 2020	Ergebnis 2020	Vergleich Ansatz / Ergebnis 2020
Außerordentliche Erträge	42.610,75	--	90.109,47	90.109,47
5910000 - Ertr. aus der Veräuß.von Grundst.,Gebäud.u.Anlagen	11.116,16	--	77.909,87	77.909,87
5912000 - Ertr. aus der Veräuß.v. Vermögensgegenst.üb.410 €	27.397,00	--	13.383,00	13.383,00
5989000 - sonstige periodenfremde Erträge	4.736,19	--	--	--
5990900 - sonstige außerordentliche Erträge	-638,60	--	-1.183,40	-1.183,40

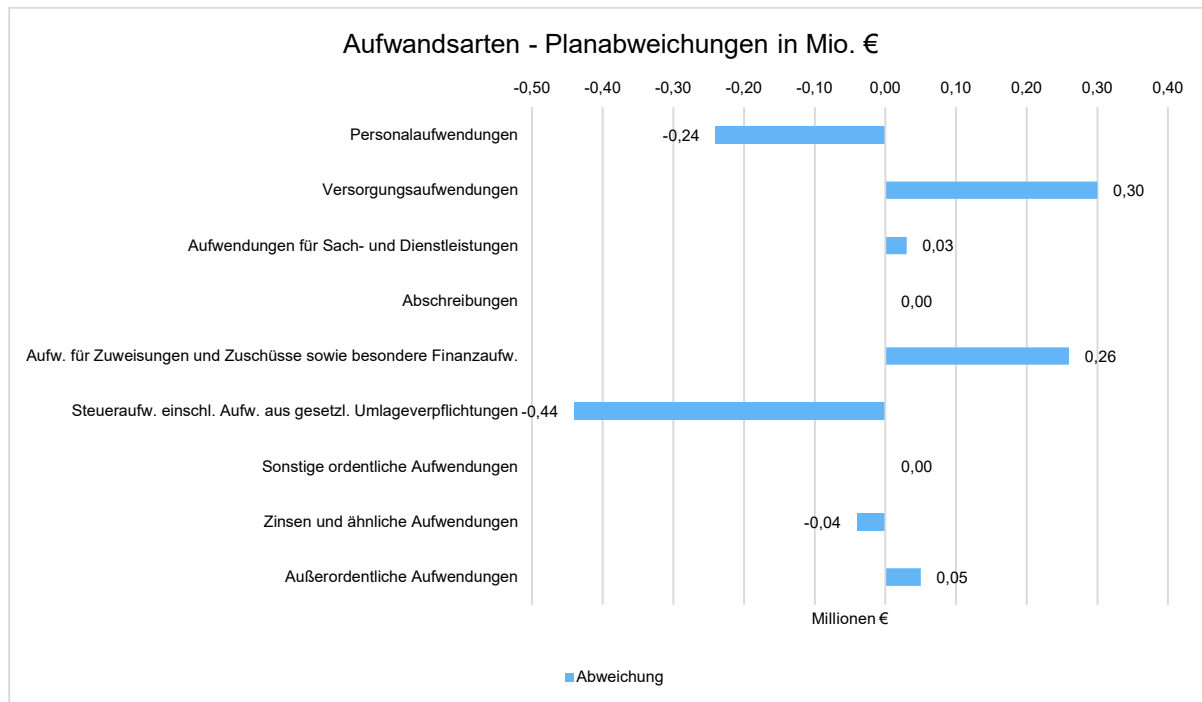
Der Jahresabschluss 2020 weist eine Gesamtsumme aller Aufwendungen in Höhe von ca. 18,64 Mio.€ aus. Die folgende Tabelle zieht einen Vergleich der einzelnen Aufwendungen zum Vorjahresergebnis sowie zu den Planwerten.

Aufwendungen im Überblick

	Ergebnis 2019	Ansatz 2020	Ergebnis 2020	Vergleich Ansatz / Ergebnis 2020	Vergleich Erg. Vorjahr / Erg. 2020
Personalaufwendungen	3.211.440,94	3.506.800,00	3.266.456,25	-240.343,75	55.015,31
Versorgungsaufwendungen	1.716.170,54	649.200,00	950.936,04	301.736,04	-765.234,50
Aufwendungen für Sach- und Dienstleistungen	2.717.028,60	2.808.945,00	2.838.668,09	29.723,09	121.639,49
Abschreibungen	1.605.986,46	1.641.680,00	1.641.637,79	-42,21	35.651,33
Aufw. für Zuweisungen und Zuschüsse sowie besondere Finanzaufw.	3.165.268,02	3.332.335,00	3.594.952,42	262.617,42	429.684,40
Steueraufw. einschl. Aufw. aus gesetzl. Umlageverpflichtungen	6.749.422,95	6.562.500,00	6.127.314,67	-435.185,33	-622.108,28
Sonstige ordentliche Aufwendungen	10.099,40	10.260,00	8.525,52	-1.734,48	-1.573,88
Ordentliche Aufwendungen	19.175.416,91	18.511.720,00	18.428.490,78	-83.229,22	-746.926,13
Zinsen und ähnliche Aufwendungen	183.692,35	203.900,00	158.917,68	-44.982,32	-24.774,67
Außerordentliche Aufwendungen	15.917,96	--	51.166,18	51.166,18	35.248,22
Summe	19.375.027,22	18.715.620,00	18.638.574,64	-77.045,36	-736.452,58

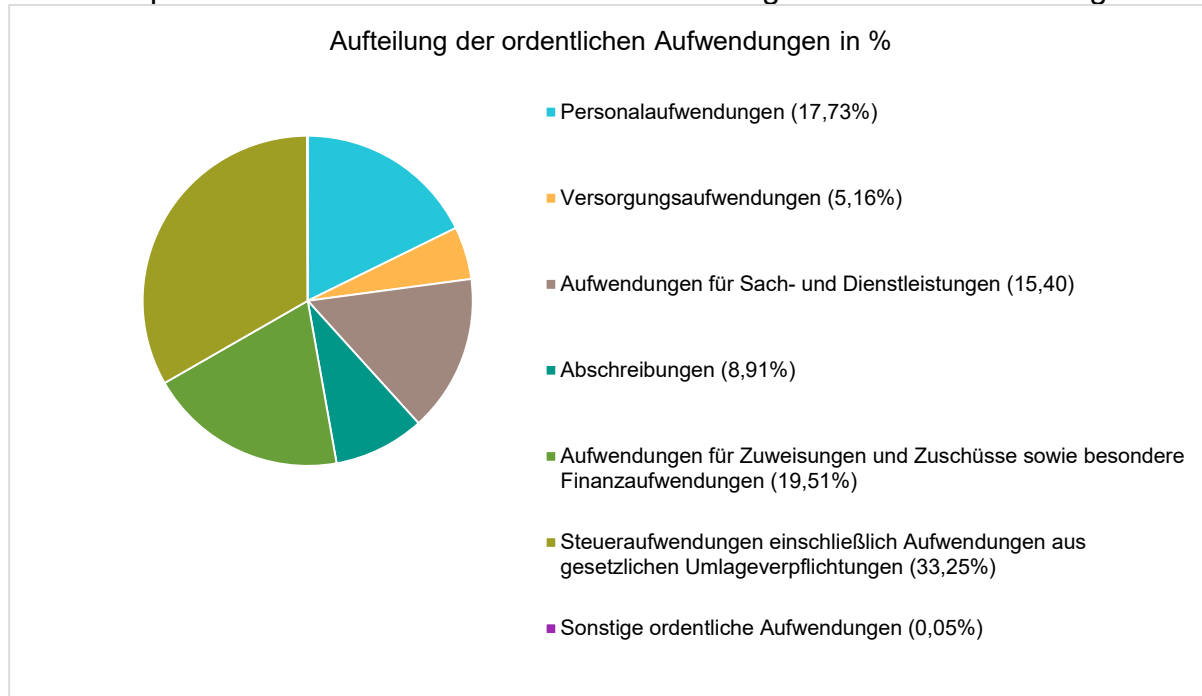
Die Gesamtaufwendungen vermindern sich gegenüber dem Vorjahresergebnis um 736.452,58 €. Gegenüber dem Haushaltsansatz wurden die Aufwendungen damit um 77.045,36 € reduziert.

Die Grafik veranschaulicht die Abweichungen der einzelnen Aufwandsarten vom Planansatz:



Zusammensetzung der Ordentlichen Aufwendungen

In der nachfolgenden Grafik wird der prozentuale Anteil der einzelnen Aufwandspositionen an den Ordentlichen Aufwendungen des Haushaltes abgebildet.

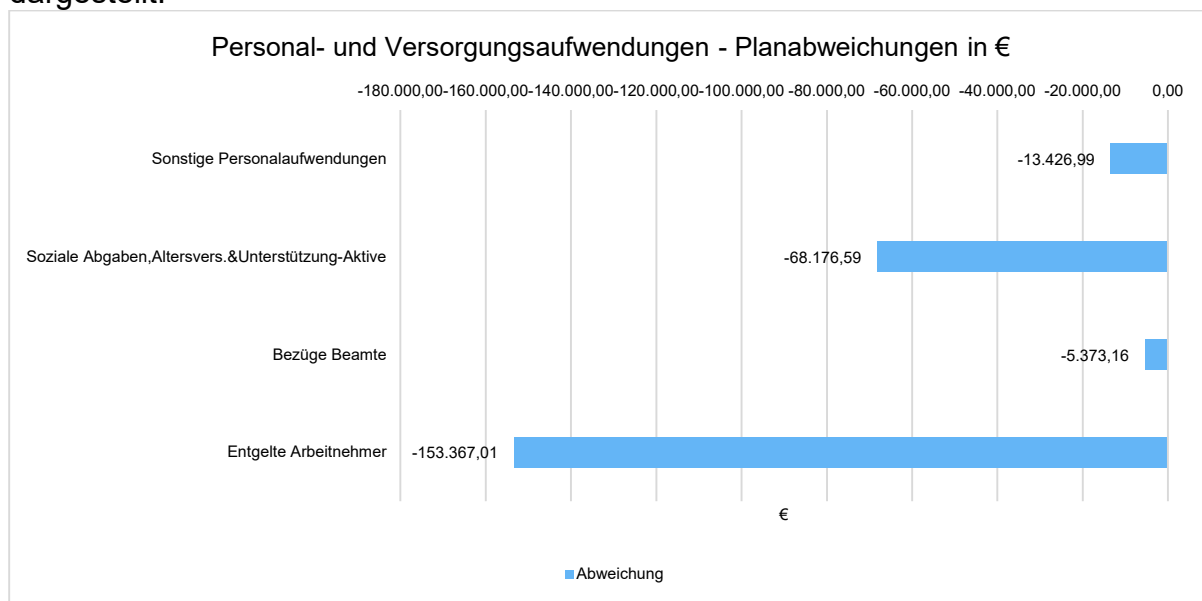


Die Personal- und Versorgungsaufwendungen werden im Folgenden nach einzelnen Positionen abgebildet, um die Veränderungen gegenüber dem Vorjahresergebnis und die Abweichungen von den Haushaltsansätzen differenziert beurteilen zu können:

Personal- und Versorgungsaufwand

	Ergebnis 2019	Ansatz 2020	Ergebnis 2020	Vergleich Ansatz / Ergebnis 2020
Entgeltete Arbeitnehmer	2.331.893,79	2.639.450,00	2.486.082,99	-153.367,01
Bezüge Beamte	239.858,12	216.000,00	210.626,84	-5.373,16
Soziale Abgaben, Altersvers. & Unterstützung-Aktive	618.166,16	621.650,00	553.473,41	-68.176,59
Sonstige Personalaufwendungen	21.522,87	29.700,00	16.273,01	-13.426,99
Summe Personalaufwendungen	3.211.440,94	3.506.800,00	3.266.456,25	-240.343,75
Versorgungsaufwendungen	1.716.170,54	649.200,00	950.936,04	301.736,04

Die Personalaufwendungen schließen mit einer Planüberschreitung in Höhe von 61.392,29 €, im folgenden Diagramm werden die Abweichungen auf einen Blick dargestellt:

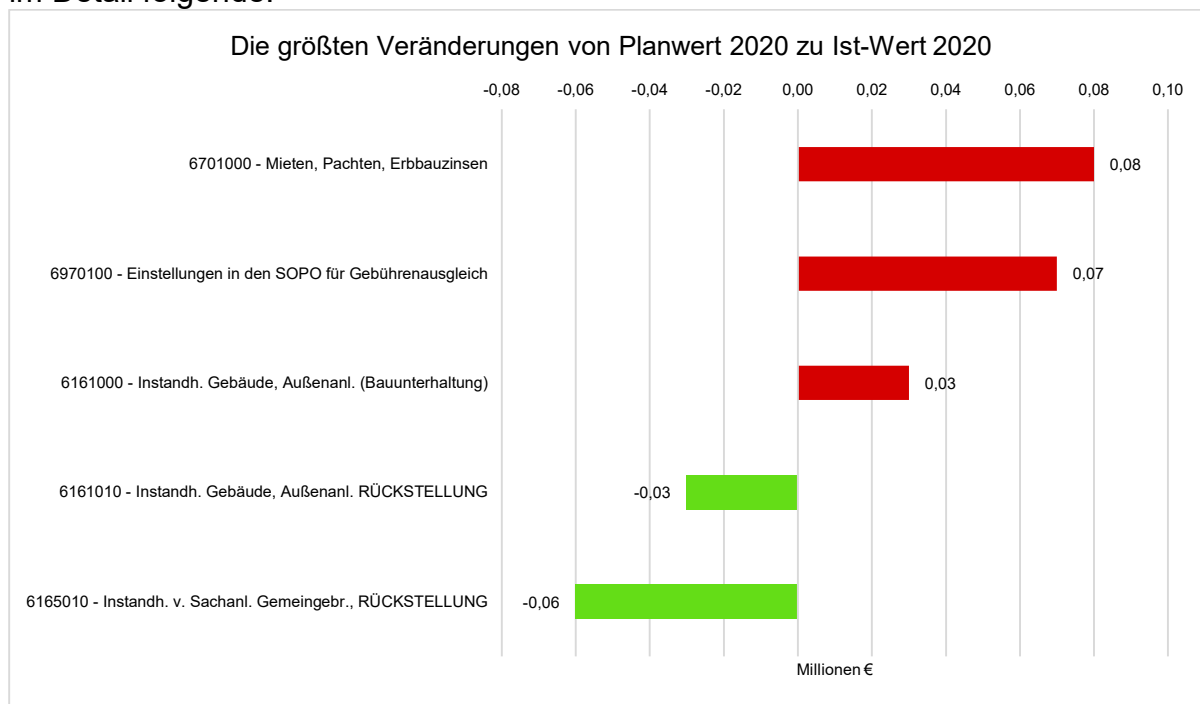


Das Haushaltsjahr 2020 schließt mit Aufwendungen für Sach- und Dienstleistungen in Höhe von 2,839 Mio. €. Damit wurden die geplanten Aufwendungen um 29.723,09 € übertroffen. Die folgende Tabelle zeigt die Aufwendungen im Detail, aufsteigend sortiert nach dem Ergebnis 2020.

Sach- und Dienstleistungsaufwendungen

	Ergebnis 2019	Ansatz 2020	Ergebnis 2020	Vergleich Ansatz / Ergebnis 2020	Vergleich Erg. Vorjahr / Erg. 2020
davon Aufw. für Kommunikation, Dokumentation, Information, Reisen, Werbung	118.299,63	132.000,00	114.921,06	-17.078,94	-3.378,57
davon Aufw. für Beiträge und Sonstiges sowie Wertkorrekturen	112.336,15	113.620,00	174.486,74	60.866,74	62.150,59
davon Aufw. für die Inanspruchnahme von Rechten und Diensten	677.062,70	723.700,00	806.719,94	83.019,94	129.657,24
davon Aufw. für Material, Energie und sonstige verwaltungswirtschaftliche Tätigkeit	785.572,85	866.150,00	807.902,46	-58.247,54	22.329,61
davon Aufw. für bezogene Leistungen	1.023.757,27	973.475,00	934.637,89	-38.837,11	-89.119,38
Aufwendungen für Sach- und Dienstleistungen	2.717.028,60	2.808.945,00	2.838.668,09	29.723,09	121.639,49

Die wesentlichen Abweichungen der Sach- und Dienstleistungsaufwendungen sind im Detail folgende:



Neben den Transferaufwendungen nehmen die Aufwendungen für Zuweisungen und Zuschüsse sowie besondere Finanzaufwendungen den größten Anteil an den ordentlichen Aufwendungen in Anspruch. Im Haushaltsjahr 2020 beliefen sich diese auf ca. 3,59 Mio. €, gegenüber dem Plan eine Mehrung von 0,26 Mio.€. Die Tabelle zeigt die Aufwendungen im Detail:

Aufwendungen für Zuweisungen und Zuschüsse sowie besondere Finanzaufwendungen

	Ergebnis 2019	Ansatz 2020	Ergebnis 2020	Vergleich Ansatz / Ergebnis 2020	Vergleich Erg. Vorjahr / Erg. 2020
Zuweisungen für laufende Zwecke an Gemeinden (GV)	70.027,60	44.500,00	52.786,70	8.286,70	-17.240,90
Zuweisungen für laufende Zwecke an Zweckverbände und dergl.	1.865.239,65	1.892.900,00	1.891.470,68	-1.429,32	26.231,03
Zuschüsse für laufende Zwecke an sonstige öffentliche Sonderrechnungen	895.304,66	1.004.700,00	1.286.776,09	282.076,09	391.471,43
Zuschüsse für lfd. Zwecke an übrige Bereiche	230.956,18	298.500,00	260.760,95	-37.739,05	29.804,77
Schuldendiensthilfen	32,14	350,00	14,42	-335,58	-17,72
Sonstige Erstattungen an den Bund	4.377,16	2.500,00	3.078,00	578,00	-1.299,16
Sonstige Erstattungen an das Land	35.520,80	24.155,00	27.352,76	3.197,76	-8.168,04
sonstige Erstattungen an Gemeinden (GV)	63.809,83	64.730,00	72.712,82	7.982,82	8.902,99

Die Entwicklung der sonstigen Ertragsarten im Vergleich zum Vorjahresergebnis sowie zum Haushaltsplan wird nachfolgend abgebildet:

Übrige Aufwendungen im Überblick

	Ergebnis 2019	Ansatz 2020	Ergebnis 2020	Vergleich Ansatz / Ergebnis 2020
Sonstige ordentliche Aufwendungen	10.099,40	10.260,00	8.525,52	-1.734,48
Außerordentliche Aufwendungen	15.917,96	--	51.166,18	51.166,18
Zinsen und sonstige Finanzaufwendungen	183.692,35	203.900,00	158.917,68	-44.982,32

In der Gesamtsumme der übrigen Aufwendungen sind außerordentliche Aufwendungen in Höhe von 51.166,18 € enthalten. Die wesentlichen Bestandteile sind folgende:

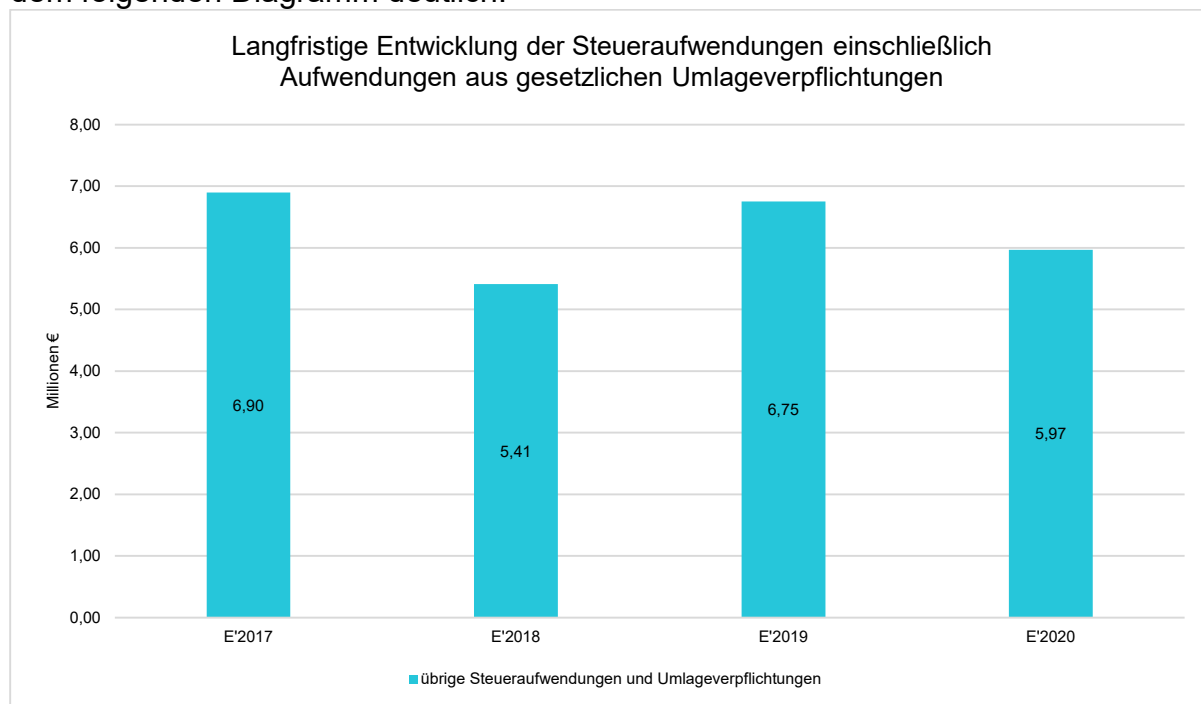
Ursprung der außerordentlichen Aufwendungen

	Ergebnis 2019	Ansatz 2020	Ergebnis 2020	Vergleich Ansatz / Ergebnis 2020
Außerordentliche Aufwendungen	15.917,96	--	51.166,18	51.166,18
7911000 - außerplanmäß. Abschr. auf Sachanlagen	12.412,35	--	4.920,00	4.920,00
7912000 - außerplanmäß. Abschr. auf Finanzanlagen	1.720,01	--	--	--
7941000 - Verl. aus Abgang von Sachanlagen	--	--	10.415,76	10.415,76
7970000 - periodenfremde Aufwendungen	1.785,60	--	--	--
7990000 - sonstige außerordentliche Aufwendungen	--	--	35.830,42	35.830,42

Steueraufwendungen einschließlich Aufwendungen aus gesetzlichen Umlageverpflichtungen

	Ergebnis 2019	Ansatz 2020	Ergebnis 2020	Vergleich Ansatz / Ergebnis 2020	Vergleich Erg. Vorjahr / Erg. 2020
übrige Steueraufwendungen und Umlageverpflichtungen	6.749.422,95	6.562.500,00	5.965.309,68	-597.190,32	-784.113,27
Steueraufwendungen einschließlich Aufwendungen aus gesetzlichen Umlageverpflichtungen	6.749.422,95	6.562.500,00	6.127.314,67	-435.185,33	-622.108,28

Der bisherige Vergleich der Aufwendungen aus den Umlageverpflichtungen wird aus dem folgenden Diagramm deutlich:



Sonstige ordentliche Aufwendungen

	Ergebnis 2019	Ansatz 2020	Ergebnis 2020	Vergleich Ansatz / Ergebnis 2020	Vergleich Erg. Vorjahr / Erg. 2020
Sonstige ordentliche Aufwendungen	10.099,40	10.260,00	8.525,52	-1.734,48	-1.573,88
7020000 - Grundsteuer	4.744,40	5.850,00	4.837,52	-1.012,48	93,12
7030000 - Kfz-Steuer	5.355,00	4.410,00	3.688,00	-722,00	-1.667,00

Abschreibungen

	Ergebnis 2019	Ansatz 2020	Ergebnis 2020	Vergleich Ansatz / Ergebnis 2020	Vergleich Erg. Vorjahr / Erg. 2020
Abschreibungen auf immaterielle Vermögensgegenstände	120.673,72	104.700,00	111.761,64	7.061,64	-8.912,08
<i>davon auf Investitionszuweisungen</i>	<i>109.126,00</i>	<i>96.700,00</i>	<i>97.381,83</i>	<i>681,83</i>	<i>-11.744,17</i>
Abschreibungen auf Gebäude, Sachanlagen im Gemeingebrauch und Infrastrukturvermögen	1.106.725,49	1.183.770,00	1.106.443,31	-77.326,69	-282,18
Abschreibungen auf technische Anlagen und Maschinen	124.612,02	81.920,00	131.968,29	50.048,29	7.356,27
Abschreibungen auf andere Anlagen, Betriebs- und Geschäftsausstattung	188.507,00	240.290,00	214.324,48	-25.965,52	25.817,48
Abschreibungen und Wertberichtigungen auf Umlaufvermögen (außer Wertpapiere)	40.190,64	--	51.736,42	51.736,42	11.545,78
Sonstige Abschreibungen incl. GWG	25.277,59	31.000,00	25.403,65	-5.596,35	126,06

2.1.2 Finanzrechnung

Nachstehend ist der Finanzhaushalt im Vergleich zu den Ergebnissen des Vorjahres sowie zu den Planungen ersichtlich:

Finanzhaushalt / Finanzrechnung

	Ergebnis 2019	Plan 2020	Ergebnis 2020	Abweichung Plan 2020	Abweichung Plan 2020 %
09 - Einzahlungen aus laufender Verwaltungstätigkeit	18.343.094,49	17.653.560	18.741.959,25	1.088.399,25 ↗	6,17 ↗
18 - Auszahlungen aus laufender Verwaltungstätigkeit	16.150.019,68	16.868.740	16.532.856,21	-335.883,79 ↘	-1,99 ↘
19 - Saldo aus laufender Verwaltungstätigkeit	2.193.074,81	784.820	2.209.103,04	1.424.283,04 ↗	181,48 ↗
23 - Einzahlungen aus Investitionstätigkeit	444.995,63	4.444.000	1.610.604,90	2.833.395,10 ↘	-63,76 ↘
28 - Auszahlungen aus Investitionstätigkeit	3.067.859,49	7.128.000	4.321.385,13	2.806.614,87 ↘	-39,37 ↘
29 - Saldo aus Investitionstätigkeit	-2.622.863,86	-2.684.000	-2.710.780,23	-26.780,23 →	-1,00 →
30 - Zahlungsmittelüberschuss/-bedarf (laufende Verwaltungs- und Investitionstätigkeit)	-429.789,05	-1.899.180	-501.677,19	1.397.502,81 ↗	73,58 ↗
31 - Einzahlungen aus der Aufnahme von Krediten und wirtschaftlich vergleichbaren Vorgängen für Investitionen	--	684.000	93.365,41	-590.634,59 ↘	-86,35 ↘
32 - Auszahlungen für die Tilgung von Krediten und wirtschaftlich vergleichbaren Vorgängen für Investitionen	514.513,00	512.900	477.478,91	-35.421,09 ↘	-6,91 ↘
33 - Saldo aus Finanzierungstätigkeit	-514.513,00	171.100	-384.113,50	-555.213,50 ↘	-324,50 ↘
37 - Finanzmittelüberschuss / Finanzmittelbedarf aus haushaltsunwirksamen Vorgängen	-16.439,28	524.100	-5.824,49	-529.924,49 ↘	-101,11 ↘
39 - Finanzmittelüberschuss / Finanzmittelbedarf des Haushaltsjahres	-960.741,33	-1.203.980	-891.615,18	312.364,82 ↗	25,94 ↗

Die Veränderung des Bestandes an Zahlungsmitteln wurde in der Haushaltssatzung auf minus 1.728 T€ prognostiziert. Tatsächlich ergab sich eine Veränderung des Zahlungsmittelbestandes von minus 891,6 T€.

Der Finanzmittelüberschuss aus laufender Verwaltungstätigkeit betrug 2,209 Mio.€. Er hat sich gegenüber den Planzahlen um 1,424 Mio.€ verbessert (1,088 Mio.€ Mehreinnahmen, 336 T€ reduzierte Ausgaben).

Interessant ist auch die Finanzmittelbewegung aus laufender Verwaltungstätigkeit unter Einbeziehung der ordentlichen Tilgung. Aus dieser Entwicklung wird deutlich, ob die laufenden Ausgaben einschließlich der Tilgungen aus laufenden Einnahmen gedeckt werden konnten. Die negativen Summen der Jahre 2009 bis 2013 konnten nun mit den Überschüssen der Jahre 2014 bis 2020 ausgeglichen werden. Sollte sich dieser positive Trend fortsetzen, können zukünftige Jahresüberschüsse weiterhin zur Reduzierung der Kreditbedarfe bei den Investitionen eingesetzt werden.

Die Summierung der Ergebnisse seit 2009:

Laufende Verw.Tätigkeit	Tilgungen	Summe
2009 - 645,1 T€	- 162,9 T€	- 808,0 T€
2010 - 602,2 T€	- 189,4 T€	- 791,6 T€
2011 - 175,2 T€	- 174,1 T€	- 349,3 T€
2012 - 202,2 T€	- 180,1 T€	- 382,3 T€
2013 - 29,4 T€	- 180,3 T€	- 209,7 T€
2014 415,5 T€	- 236,5 T€	+ 179,0 T€
2015 1.113,5 T€	- 362,9 T€	+ 750,6 T€
2016 1.431,0 T€	- 481,7 T€	+ 949,3 T€
2017 2.152,3 T€	- 445,5 T€	+ 1.706,8 T€
2018 2.326,9 T€	- 399,8 T€	+ 1.927,1 T€
2019 2.193,1 T€	- 514,5 T€	+ 1.678,6 T€
2020 2.209,1 T€	- 477,5 T€	+ 1.731,6 T€
Gesamtsumme seit 2009:		+ 6.382,1 T€

Im Rahmen der Finanzrechnung ist insbesondere die kommunale Investitionstätigkeit von Bedeutung. Im folgenden wird ersichtlich, wie sich die Ein- und Auszahlungen der Investitionstätigkeit insbesondere im Vergleich zur Haushaltsplanung darstellen.

Investitionstätigkeit

	Ergebnis 2019	Plan 2020	Ergebnis 2020	Abweichung Plan 2020	Abweichung Plan 2020 %
Einzahlungen aus Investitionszuweisungen und -zuschüssen sowie Investitionsbeiträgen	112.195,67	2.695.000	876.078,81	1.818.921,19 ↘	-67,49 ↘
Einzahlungen aus Abgängen von Sachanlagevermögen und immateriellem Anlagevermögen	81.920,00	1.500.000	484.473,13	1.015.526,87 ↘	-67,70 ↘
Einzahlungen aus Abgängen von Finanzanlagevermögen	250.879,96	249.000	250.052,96	1.052,96 →	0,42 →
Summe Einzahlungen aus Investitionstätigkeit	444.995,63	4.444.000	1.610.604,90	2.833.395,10 ↘	-63,76 ↘
Auszahlungen für Investitionszuweisungen und -zuschüsse	--	3.000	33.885,83	30.885,83 ↗	1.029,53 ↗
Auszahlungen für den Erwerb von Grundstücken und Gebäuden	1.551.057,22	2.240.000	540.874,31	1.699.125,69 ↘	-75,85 ↘
Auszahlungen für Baumaßnahmen	623.521,83	4.367.000	2.960.222,73	1.406.777,27 ↘	-32,21 ↘
Auszahlungen für Investitionen in bewegliches Sachanlagevermögen und immaterielles Anlagevermögen	882.611,31	506.000	774.716,97	268.716,97 ↗	53,11 ↗
Auszahlungen für Investitionen in Finanzanlagevermögen	10.669,13	12.000	11.685,29	-314,71 ↘	-2,62 ↘
Summe Auszahlungen aus Investitionstätigkeit	3.067.859,49	7.128.000	4.321.385,13	2.806.614,87 ↘	-39,37 ↘
Saldo aus Investitionstätigkeit	-2.622.863,86	-2.684.000	-2.710.780,23	-26.780,23 →	-1,00 →

Der Finanzmittelfehlbetrag aus Investitionstätigkeit betrug 2,711 Mio.€, geplant waren für das Jahr 2020 2,684 Mio.€.

Es ergaben sich 2,833 Mio.€ niedrigere Einnahmen. Insbesondere geplante Investitionszuschüsse für den Neubau des Aussichtsturms auf der Tromm, Waldbachverdolung sowie Anbau/Sanierung Gemeindekindergarten Rimbach werden erst in den Jahren 2021/2022 eingehen.

An Wenigerausgaben entstanden 8,754 Mio.€. Der Mittelabfluss für verschiedene Baumaßnahmen (Baugebiet Krehberg, Anbau KiTA und die Waldbachverdolung) erfolgte langsamer als erwartet.

In das Jahr 2021 wurden 5,884 Mio.€ für noch laufende Investitionsmaßnahmen als Haushaltsausgabereste übertragen. Die geplanten Investitionsauszahlungen verschieben sich dadurch zeitlich.

Der Finanzmittelfehlbetrag aus Finanzierungstätigkeit betrug 0,478 Mio.€.

Es handelt sich hierbei um die ordentliche Tilgung der bisher aufgenommenen Investitionskredite einschließlich der Tilgungen für das Breitbandnetz.

Die nicht zu planenden Ein- und Auszahlungen aus fremden Finanzmitteln, (durchlaufende Gelder) wiesen am 31.12.2020 einen Finanzmittelfehlbedarf von 5,8 T€ aus.

Zusammengefasst stellt sich die Entwicklung wie folgt dar:

Finanzmittelbestand am 01.01.2020	+ 3.570.670,69 €
Finanzrechnungsüberschuss lfd. Verwaltungstätigkeit	+ 2.209.103,04 €
Finanzrechnungsdefizit Investitionstätigkeit	- 2.710.780,23 €
Finanzrechnungsdefizit Finanzierungstätigkeit	- 384.113,50 €
Finanzrechnungsdefizit fremde Finanzmittel	- <u>5.824,49 €</u>
Veränderung des Zahlungsmittelbestandes 2020	- 891.615,18 €
Finanzmittelbestand am 31.12.2020 saldiert	+ 2.679.055,51 €
Liquiditätskredit am 31.12.2020	0,00 €

2.1.3 Bilanz

Die Schlussbilanz weist zum 31.12.2020 eine Bilanzsumme in Höhe von 64.723.475,30 € aus. (Summe der Aktiva) (Vorjahr 63.055.242,38 €)

Das Fremdkapital beträgt 23.936.553,73 €. (Summe der Passivseite 2 – 5) (Vorjahr 23.358.146,47 €)

Das Eigenkapital, bestehend aus Nettoposition, zweckgebundenen Rücklagen und den Jahresergebnissen 2009 bis 2020, beträgt zum 31.12.2020 40.786.921,57 €. (Pos. 1 Passiva) (Vorjahr 39.697.095,91 €). Hieraus ergibt sich eine Eigenkapitalquote von 63,02 % (Vorjahr 62,96 %).

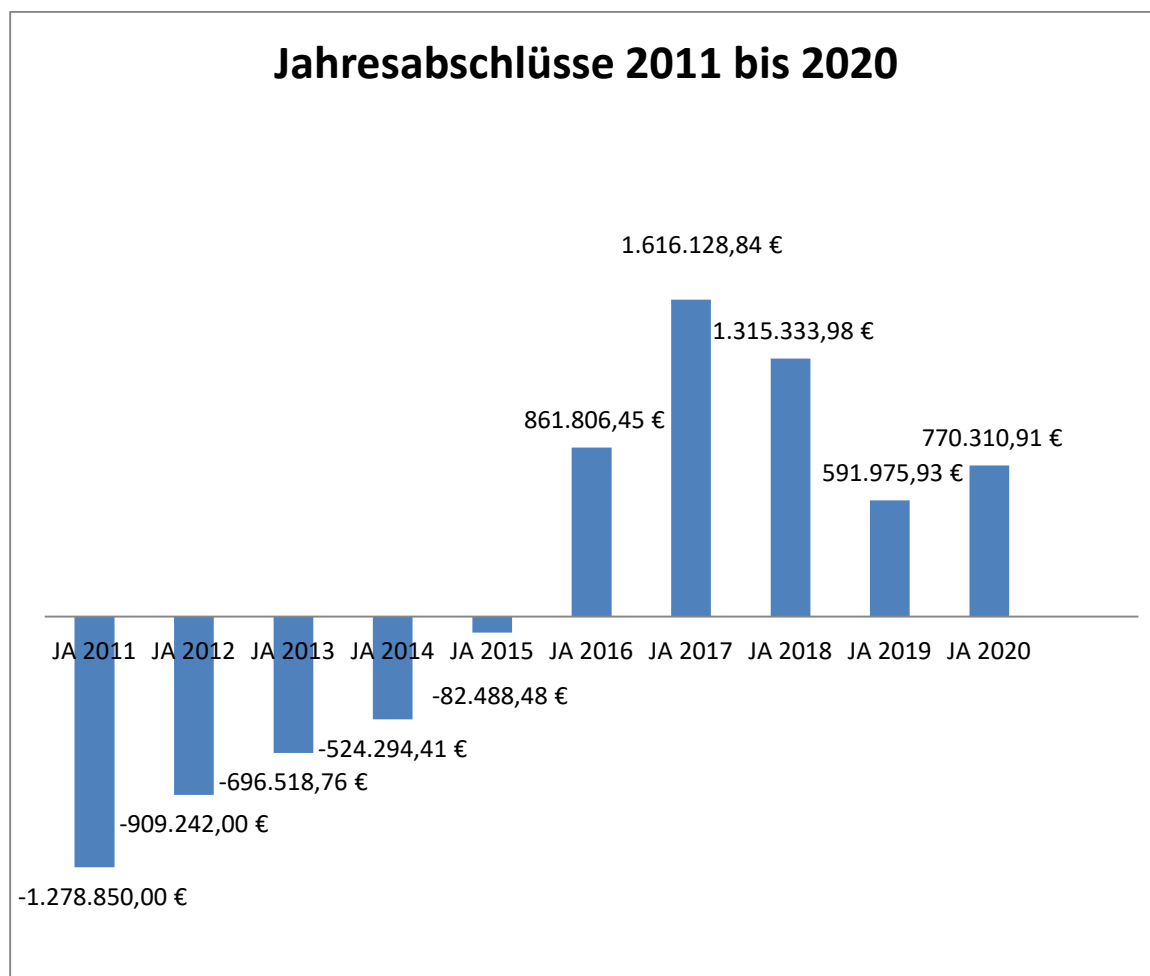
Der Jahresabschluss 2020 führt zu einer Erhöhung des Eigenkapitals auf 40,787 Mio.€. Somit besteht die Lücke zum Eigenkapital aus der Eröffnungsbilanz zum 01.01.2009 (40,734 Mio.€) erstmalig nicht mehr. Ob diese Entwicklung in den Folgejahren anhält, ist nicht absehbar auch im Hinblick auf die finanziellen Auswirkungen der Covid-19-Pandemie.

Weitere Informationen können dem Anhang zur Schlussbilanz 2020 entnommen werden.

2.2 Lage der Gemeinde Rimbach

Mit dem Jahresergebnis 2020 und einem Überschuss von 770,3 T€ kann zum fünften Mal in Folge seit der Einführung der Doppik am 01.01.2009 ein positives Jahresergebnis ausgewiesen werden.

Im Haushaltsplan 2021 wird mit einem negativen Jahresergebnis von minus 338,5 T€ geplant; die Finanzrechnungen bis 2024 gehen jeweils von positiven Jahresergebnissen aus.



Der allgemeine wirtschaftliche Aufschwung der letzten Jahre hat sich positiv auf die Jahresabschlüsse der Gemeinde Rimbach ausgewirkt. Weiterhin trugen auch die Steuererhöhungen der letzten Jahre zur Verbesserung der Haushaltssituation bei.

Einige Städte und Gemeinden in Hessen befinden sich weiterhin in einer schwierigen Haushaltssituation, weil die Altdefizite aus den Vorjahren und eventuelle Liquiditätskredite hieraus noch vorhanden sind. Die Hessenkasse hat hier zur Verbesserung der Situation beitragen. Die Gemeinde Rimbach hat mit Bescheid vom 11. Oktober 2018 einen Investitionszuschuss von 1,788 Mio€ sowie ein zinsloses Darlehen (Eigenanteil) über 198 T€ zugesprochen bekommen. Diese Mittel werden im Jahr 2021 für die Waldbachverdolung eingesetzt. Baubeginn ist im Mai 2021.

Brechen die Einnahmen bei steigenden kommunalen Aufgaben weg, ist die Aufstockung des KFA eine zwingende Notwendigkeit. Auch die Bundesregierung erwartet aktuell steigende Sozialausgaben bei den Kommunen (Deutscher Bundestag, Drucksache 19/23514 vom 20.10.2020, insbesondere Seite 6).

Fazit: Der reformierte Kommunale Finanzausgleich seit 2016 führt noch nicht umfänglich zu der dringend notwendigen mittel- bis langfristigen Stärkung der kommunalen Finanzen durch das Land Hessen, besonders bei den Grundzentren wie uns. Der zukünftige Bedarf, insbesondere die Sanierung der Infrastruktur, wird darin nicht hinreichend erfasst.

Am 31.12.2020 standen bilanzielle Kreditverbindlichkeiten in Höhe von 6,772 Mio.€ (Vorjahr 7,157 Mio.€) zu buche. Darin enthalten sind die Kreditverbindlichkeiten für die bisherigen Investitionen in das Breitbandnetz in Höhe von 1,102 Mio.€ (Vorjahr 1,252 Mio.€). Liquiditätskredite waren am 31.12.2020 nicht vorhanden. Die Kontoguthaben betragen 2,679 Mio.€. Hiervon müssen aber noch Auszahlungen für Investitionen aus Vorjahren in Höhe von rund 5,884 Mio.€ finanziert werden. Außerdem muss die zweckgebundene Rücklage (Nachlass für die Instandhaltung am Roten Haus in Zotzenbach) von 320 T€ vorgehalten werden sowie die Gebührenaussgleichsrücklagen in Höhe von 373 T€ mit Liquidität unterlegt sein. Die weiter verbleibenden Finanzmittel werden für die Rückstellungen im Ergebnishaushalt in Höhe von 345 T€ benötigt sowie für die Liquiditätsreserve in Höhe von 326 T€. Der daraus entstehende Kreditbedarf in Höhe von 4,568 Mio.€ wird aus der Kreditermächtigung des Jahres 2019 gedeckt (§ 103 HGO). Daraus sind 3,0 Mio.€ am 15.03.2021 als Investitionskredit mit einer 2jährigen tilgungsfreien Laufzeit für die Zwischenfinanzierung der Bauvorhaben zur Auszahlung gekommen. 1,0 Mio.€ fließen aus dem Investitionsprogramm der Hessenkasse ein, Landeszuschüsse von 280 T€ stehen noch für die Finanzierung des Anbaus/Sanierung des Gemeindekindergartens in Rimbach aus. Eine Kreditermächtigung aus dem Jahr 2020 in Höhe von 684 T€ steht ebenfalls zur Deckung der Finanzierungslücke zur Verfügung, die noch nicht in Anspruch genommen worden ist.

Die saldierten Zahlungsmitteldefizite aus laufender Verwaltungstätigkeit und den Tilgungsauszahlungen der Jahre 2009 bis 2013 konnten mit entsprechenden Zahlungsmittelüberschüssen der Jahre 2014 bis 2020 ausgeglichen werden.

Die Summe der Investitionskredite (ohne IFD Sonderbeiträge u.a.) hat sich in erster Linie durch die planmäßige Tilgung in 2020 auf 6,772 Mio.€ reduziert. (Vorjahr 7,157 Mio.€). Die ordentliche bilanzielle Tilgung betrug 477,5 T€ (Vorjahr 514,5 T€).

Positiv zu vermerken ist, dass es im Finanzrechnungsergebnis seit 2014 wieder möglich war, die Tilgungszahlungen aus dem Zahlungsüberschuss der laufenden Verwaltungstätigkeit zu leisten.

Zahlungsüberschuss laufende Verwaltungstätigkeit	2.209.103,04 €
Tilgungsauszahlungen	<u>- 477.478,91 €</u>
Laufender Zahlungsmittelüberschuss	1.731.624,13 €

2.3 Voraussichtliche Entwicklung

Das ordentliche Ergebnis im Haushaltsplan 2021 schließt mit einem Defizit von minus 338,5 T€ ab. Die HGO gibt als Soll-Vorschrift für den Regelfall den Haushaltsausgleich in Planung und Rechnung vor (§ 92 Abs. 4 HGO). Ein jahresbezogener unausgeglichener Ergebnishaushalt gilt noch als ausgeglichen, wenn er unter Verwendung von Rücklagen ausgeglichen werden kann. Das erspart dann auch das Haushaltssicherungskonzept. Diesbezüglich wird auch auf die Ziffer II. 3c des Finanzplanungserlasses 2021 verwiesen.

Die Gemeinde Rimbach hat inklusive des aufgestellten Jahresabschlusses 2020 insgesamt Rücklagen von rund 1,681 Mio.€ (ordentliches und außerordentliches Ergebnis).

Somit wird mit den Rücklagen aus den Vorjahren 2018 bis 2020 das planerische Ergebnis-Defizit im Haushalt 2021 ausgeglichen. Im Finanzstatusbericht des Planjahres 2021 wird demnach eine finanzielle Leistungsfähigkeit von 90 Prozent (Ampel: Grün) unter Berücksichtigung der Verwendung von Rücklagen ausgewiesen.

Es wurde im Haushaltsjahr 2021 auf Steuererhöhungen verzichtet. In der Sitzung der Gemeindevertretung wurde am 05.11.2020 ein Nachtrag zur Entwässerungssatzung (EWS) beschlossen. Demnach erhöht sich die Gebühr nach § 26 (EWS) für Schmutzwasser pro m³ Frischwasserverbrauch bei zentraler Abwasserreinigung in der Abwasseranlage ab dem 01.01.2021 auf 2,70 €. Eine Erhöhung um 0,30 € pro m³ war notwendig, da die Gebührenausgleichsrücklage für Schmutzwasser zum 31.12.2020 minus 1.131,98 € (nach erfolgten GAR-Buchungen) beträgt und die Verbandsumlagen an den Abwasserverband (hier: Baugebiet Krehberg) in den nächsten Jahren ansteigen werden. Die Notwendigkeit zur Festsetzung von kostendeckenden Gebühren im Bereich Abwasser ist gesetzlich verankert (§ 10 Absatz 2 KAG). Reichen die Gebühren nicht zur Deckung der betriebswirtschaftlich ermittelten Kosten aus, folgt eine unnötige Belastung der allgemeinen Deckungsmittel zulasten anderer kommunaler Aufgaben.

Der Finanzmittelfluss aus laufender Verwaltungstätigkeit weist im Plan 2021 einen Überschuss von 631,5 T€ aus. Hieraus können die planmäßigen Tilgungsauszahlungen in Höhe von 492,7 T€ gedeckt werden.

Der Finanzmittelfluss aus Investitionstätigkeit weist einen Überschuss in Höhe von 554,8 T€ aus. Die Haushaltsplanung 2021 plant keine Investitionskredite ein.

Trotz der weiter andauernden strukturellen Unterfinanzierung konnte der Finanzhaushalt 2021 und die Finanzplanung bis 2024 ausgeglichen gestaltet werden.

Diese positive Planung wird im Ergebnis jedoch nur eintreten, wenn sich eine wirtschaftliche Entwicklung mit den relativ hohen Steuereinnahmen fortsetzt.

Die Kommunalaufsicht beim Landrat des Kreises Bergstraße hat die genehmigungspflichtigen Teile des Haushalts 2021 und den Höchstbetrag der Liquiditätskredite genehmigt.

Die Erstellung eines Haushaltssicherungskonzepts war für das Haushaltsjahr 2021 nicht notwendig.

Dies kann jedoch nur erreicht werden, wenn die Folgekosten der im Raum stehenden größeren Investitionsmaßnahmen, zu denen noch keine Kalkulationen vorliegen, z.B.:

- 2. Haltestelle der Weschnitztalbahn
- einen eventuellen Gemeindeanteil beim Neubau der Mehrzweckhalle für die Brüder-Grimm-Schule
- weitere Umsetzung des Straßenbauprogramms
- Gemeindeentwicklungsplan

durch geeignete politische Entscheidungen finanziert werden.

Entlastung beim Kreditbedarf gibt es durch das Investitionsprogramm des Landes im Rahmen der Hessenkasse. Die Gemeinde Rimbach hat im September 2018 einen Antrag auf Investitionsförderung bei der Hessenkasse für das Zuschusskontingent in Höhe von 1.788.894,00 € gestellt. Eine Zuteilungszusage wurde der Gemeinde Rimbach Mitte Oktober 2018 erteilt.

Anmerkungen zur Corona-Krise und Gemeindefinanzen

Die Folgen der Corona-Pandemie seit Frühjahr 2020 treffen die exportorientierte deutsche Wirtschaft besonders stark. Führende Wirtschaftsinstitute rechnen mit einem dramatischen Einbruch des Wirtschaftswachstums bis hin zu einer Rezession. Das ifo-Institut geht von einem simultanen Angebots- und Nachfrageschock und von einer komplexen Wirtschaftskrise aus. Hieraus ergeben sich absehbar auch erhebliche Auswirkungen auf die öffentlichen Haushalte.

Der HSGB fordert eine Zusammenarbeit von Bund, Ländern und Kommunen. „Sowohl die Länder als auch der Bund dürfen die Kommunen nicht alleine lassen“, sagte Sprecher Karl-Christian Schelzke. Den Kommunen entgehen nach dem HSGB Einnahmen aus der Gewerbesteuer, von öffentlichen Einrichtungen sowie Einkommensteueranteile. Sozialausgaben müssten die Kommunen jedoch leisten. Die Städte und Gemeinden haben vor der Corona-Krise ohne Haushaltsdefizite geplant, meist sogar ohne Steuererhöhungen.

Infolge der Corona-Krise sind die Staatsschulden enorm gewachsen. Vielerorts sind neue Rekordwerte absehbar. Doch wie tragfähig sind die angehäuften Schulden? Der Fokus liegt dabei auf der längerfristigen Entwicklung ab 2023, wenn sowohl die Rezession als auch die unmittelbare Erholungsphase voraussichtlich abgeschlossen sein wird. Ein wesentlicher Faktor für die Entwicklung der Staatsschuldenquoten ist das Verhältnis zwischen Zins und Wirtschaftswachstum. Da die Zins-Wachstumsdifferenz seit über 20 Jahren nach unten tendiert und in den Jahren vor der Krise sogar in vielen Volkswirtschaften negativ war, sind die Voraussetzungen für einen Abbau der Staatsschuldenquoten überwiegend gut (KfW Research, 31.03.2021).

Wenngleich die Gemeinde Rimbach bei der nun schon über einem Jahr andauernden Krise mit „noch“ soliden Finanzen besser entgegnetreten kann, zeichnen sich bereits im Monat April 2021 deutliche Einnahme-Einbußen bei den Gewerbesteuer-Vorauszahlungen ab.

Trotz maximaler Anstrengungen wird es auch für die Gemeinde Rimbach eine Herausforderung sein, die Umstellung zum § 2b UStG bis zum 31.12.2022 zu schaffen. Es fehlen von den obersten Finanzbehörden weitere Auslegungs- und Anwendungshinweise zum § 2b UStG. Außerdem muss für diese komplexe gesetzliche Bestimmung Rechtssicherheit für die Städte und Gemeinden geschaffen werden.

Die Gemeinde Rimbach gehört seit dem 01.01.2020 zur HVO Starkenburg, wo der Holzverkauf abgewickelt wird. Die schon vor der Corona-Krise schlechte Holzmarktlage macht dabei jede Holzerntemaßnahme zu einem Rechenexempel. Durch die momentan verschärften Bedingungen im internationalen Warenverkehr kann es zu weiteren Verzögerungen im Holzabfluss kommen. Wir sehen für die Gemeinde Rimbach verstärkte Defizite im Waldhaushalt in den nächsten Jahren, die durch andere Einnahmen kompensiert werden müssen. Bundesprogramme wie die Nachhaltigkeitsprämie sowie Zahlungen aus der Extremwetterrichtlinie verschaffen kaum Entlastungen im defizitären Waldhaushalt.

Der Haushaltskonsolidierungsrat wird seine Beratungen daher auch in Zukunft lösungsorientiert fortsetzen.

2.4 Wesentliche Abweichung zwischen der Veranschlagung und Ausführung von Investitionen

Im Haushaltsplan 2020 waren 7,128 Mio€ für Investitionsauszahlungen veranschlagt. Hinzu kamen Ausgabereste aus den Investitionsvorhaben 2019 in Höhe von 5,947 Mio. €, zusammen also 13,075 Mio€.

Tatsächlich umgesetzt wurden 4,321 Mio€ ohne die Aufnahme von Investitionskrediten oder die Inanspruchnahme eines Liquiditätskredits. Weitere 5,884 Mio€ wurden als Ausgabeermächtigungen für Investitionen (früher: Haushaltsausgabereste) nach 2021 zur Fortführung der Maßnahmen übertragen.

Wesentliche Maßnahmen, die in das Jahr 2021 übertragen worden sind, sind der Ankauf und die Erschließung der Grundstücke im Baugebiet Krehberg, Anbau und Sanierung des Gemeindekindergartens in Rimbach, der Neubau des Aussichtsturms auf der Tromm sowie die Waldbachverdolung. Diese Maßnahmen werden im Jahr 2021 abgeschlossen (hier: Anbau Gemeindekindergarten Rimbach), begonnen (Sanierung der Waldbachverdolung startet nach der Submission im Mai 2021 sowie Bau des Aussichtsturms nach Vergabe der Bauleistungen Mitte April 2021). Die Erschließung/Endausbau des Baugebiets Krehberg soll im Jahr 2021 abgeschlossen werden.

Die Aufwendungen zu jeder Investitionsmaßnahme im Haushaltsjahr 2020 sowie die nach 2021 übertragenen Haushaltsreste, können der Liste der Haushaltsreste, die der Ergebnis- und Finanzrechnung als Anlage beigefügt ist, entnommen werden.

Bei der Aufstellung des Investitionshaushalts des Jahres 2022 wird verstärkt darauf geachtet, welche Maßnahmen im Haushaltsjahr tatsächlich umgesetzt werden können, damit eine Finanzierung sichergestellt werden kann.

2.5 Kennzahlen zur Ertrags- und Aufwandslage und zur Bilanz

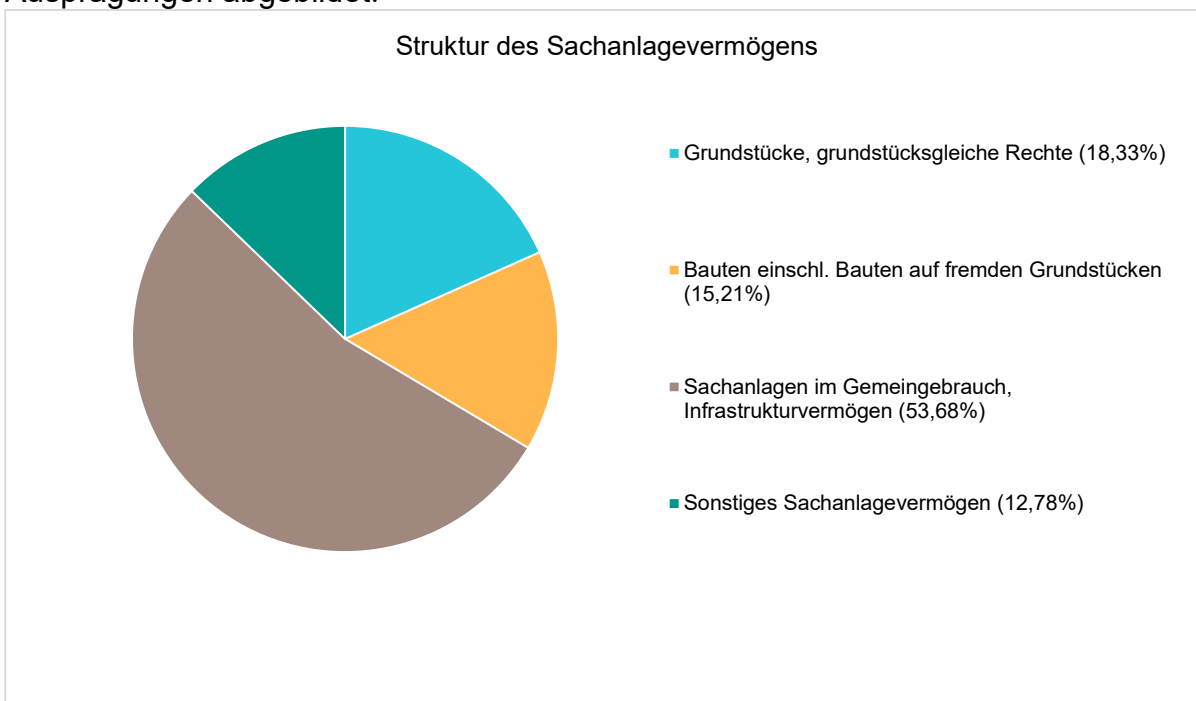
Auf der Aktivseite der Bilanz stellen die Sachanlagen den größten Posten dar. Das Sachanlagevermögen wird nachfolgend in seiner Zusammensetzung und in den jeweiligen Veränderungen zum Vorjahr abgebildet.

Sachanlagevermögen (in Tausend €)

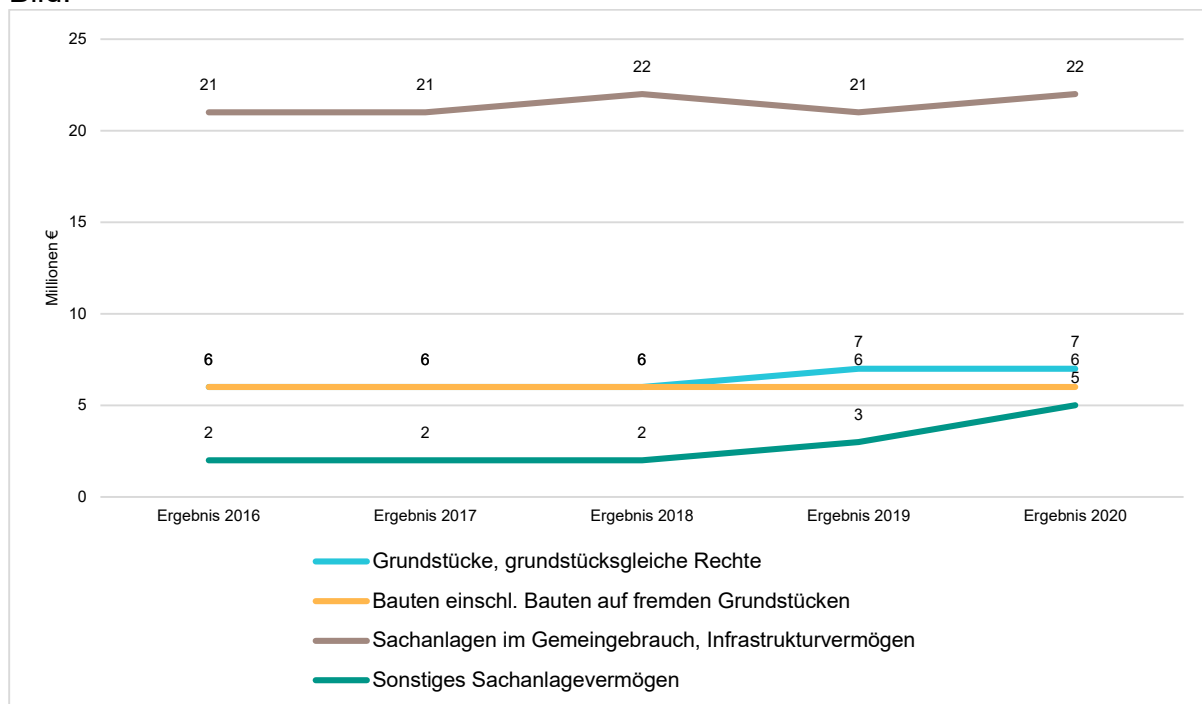
Bilanzposition	31.12.2019	31.12.2020	Veränderung
1.2 - Sachanlagen	37.560	40.303	2.742 ↗
1.2.1 - Grundstücke, grundstücksgleiche Rechte	7.308	7.387	79 ↗
1.2.2 - Bauten einschließlich Bauten auf fremden Grundstücken	6.095	6.132	37 →
1.2.3 - Sachanlagen im Gemeingebrauch, Infrastrukturvermögen	21.084	21.633	549 ↗
1.2.4 - Anlagen und Maschinen zur Leistungserstellung	439	442	2 →
1.2.5 - Andere Anlagen, Betriebs- und Geschäftsausstattung	1.918	2.280	362 ↗
1.2.6 - Geleistete Anzahlungen und Anlagen im Bau	716	2.430	1.713 ↗

Das Sachanlagevermögen in seiner Struktur und Entwicklung

Im Folgenden wird die Struktur des Sachanlagevermögens in seinen wesentlichen Ausprägungen abgebildet:



Die Entwicklung des Sachanlagevermögens in den letzten 5 Jahren ergibt folgendes Bild:



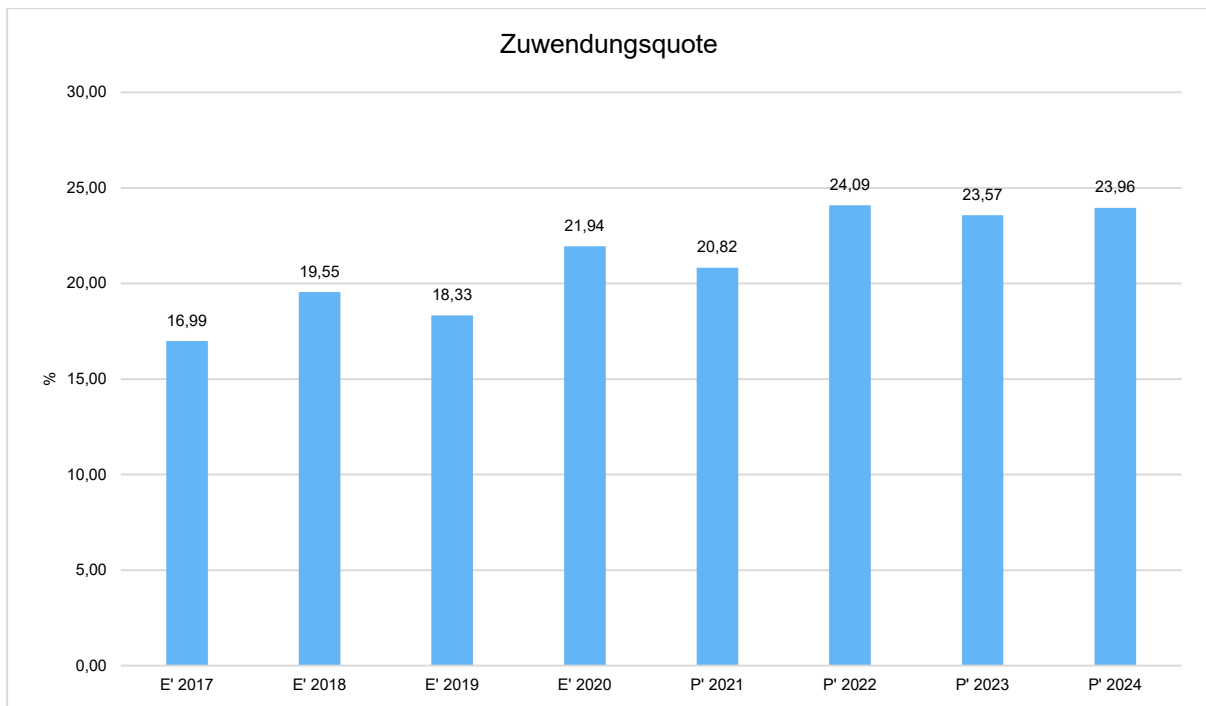
Nachfolgende Tabelle zeigt die Entwicklung der Zuwendungen und allgemeinen Umlagen:

Erträge aus Zuwendungen und allgemeine Umlagen

	E' 2019	E' 2020	P' 2021	P' 2022	P' 2023
Zuweisungen, Zuschüsse und allg. Umlagen	3.946.233	4.844.590	4.155.900	4.889.320	4.757.830
davon Schlüsselzuweisungen	2.697.598	3.129.888	2.850.200	3.576.800	3.471.300
davon Zuweisungen und Zuschüsse für laufende Zwecke	633.748	787.821	716.000	684.200	677.400
davon Auflösung SoPo für Zuwendungen	614.887	562.149	589.700	628.320	609.130
davon sonstige Zuweisungen und Zuschüsse	0	364.732	0	0	0

Zuwendungsquote

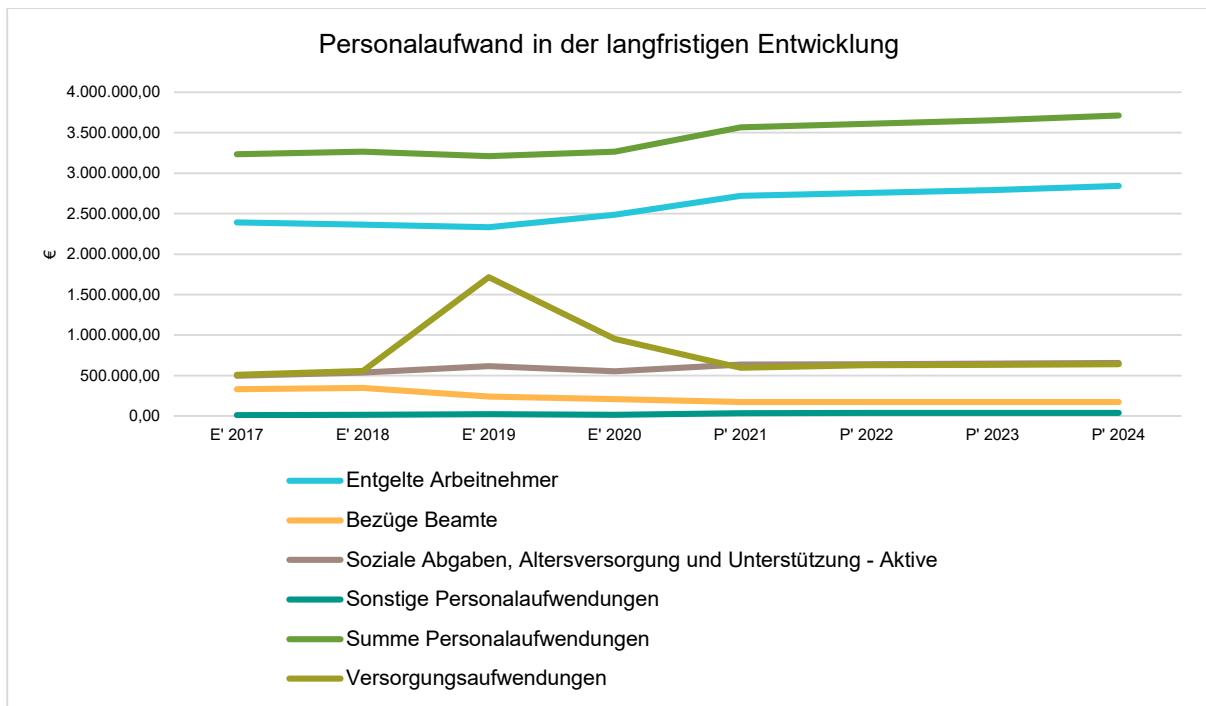
Die Zuwendungsquote gibt einen Hinweis darauf, inwieweit der Landkreis von Zuwendungen und damit von Leistungen Dritter abhängig ist. Wesentlicher Bestandteil dieser Erträge sind die Schlüsselzuweisungen vom Land. Die Zuwendungsquote errechnet sich als prozentualer Anteil der Erträge aus Zuweisungen und Zuschüssen inklusiv der Auflösung von Sonderposten, jedoch ohne allgemeine Umlagen sowie Schuldendiensthilfen des Landes von den ordentlichen Erträgen insgesamt. Sie ist demnach im Zusammenhang mit der bereits dargestellten Allgemeinen Umlagequote zu betrachten.



Die Entwicklung der Personalaufwendungen stellt sich im Beobachtungszeitraum wie folgt dar:

Personalaufwand

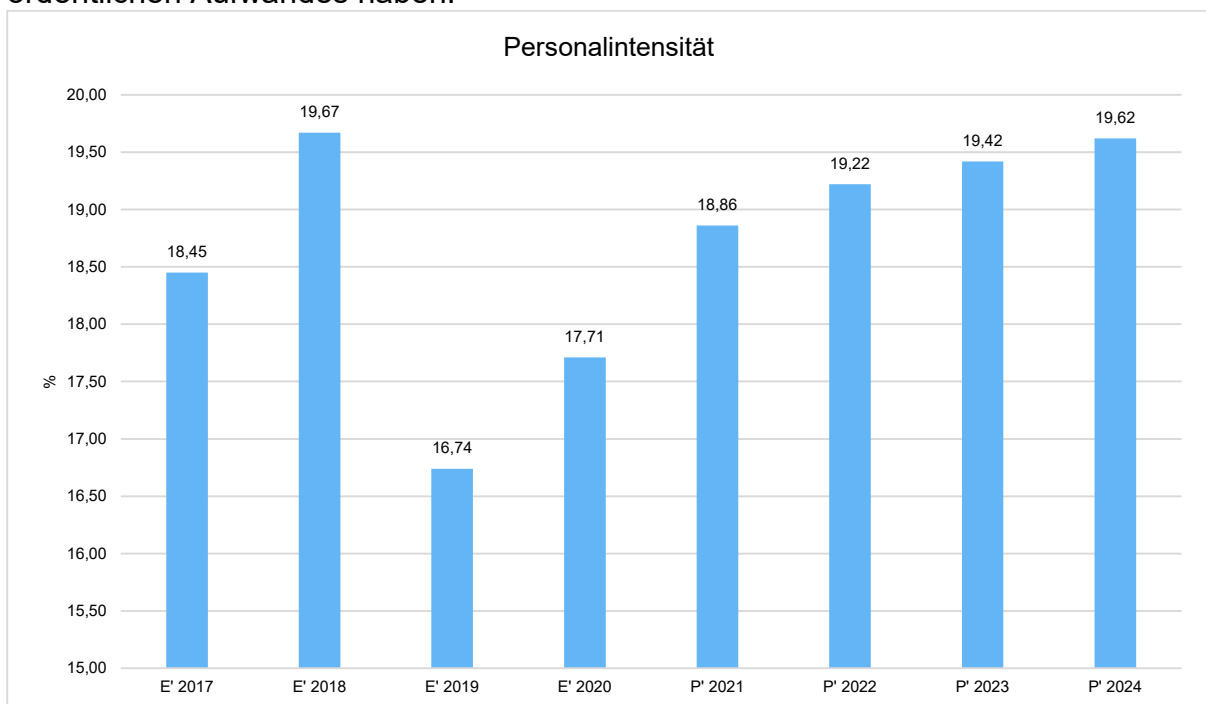
	E' 2019	E' 2020	P' 2021	P' 2022	P' 2023
Entgelte Arbeitnehmer	2.331.894	2.486.083	2.719.600	2.757.950	2.793.000
Bezüge Beamte	239.858	210.627	175.000	175.000	175.000
Soziale Abgaben, Altersversorgung und Unterstützung - Aktive	618.166	553.473	635.600	641.150	648.350
Sonstige Personalaufwendungen	21.523	16.273	36.785	37.240	37.240
Summe Personalaufwendungen	3.211.441	3.266.456	3.566.985	3.611.340	3.653.590
Versorgungsaufwendungen	1.716.171	950.936	594.820	628.320	631.120



Personalintensität

Die Personalintensität bildet den prozentualen Anteil der Personalaufwendungen an den ordentlichen Aufwendungen insgesamt ab.

Sie ist ein Indikator dafür, welches Gewicht die Personalaufwendungen innerhalb des ordentlichen Aufwandes haben.

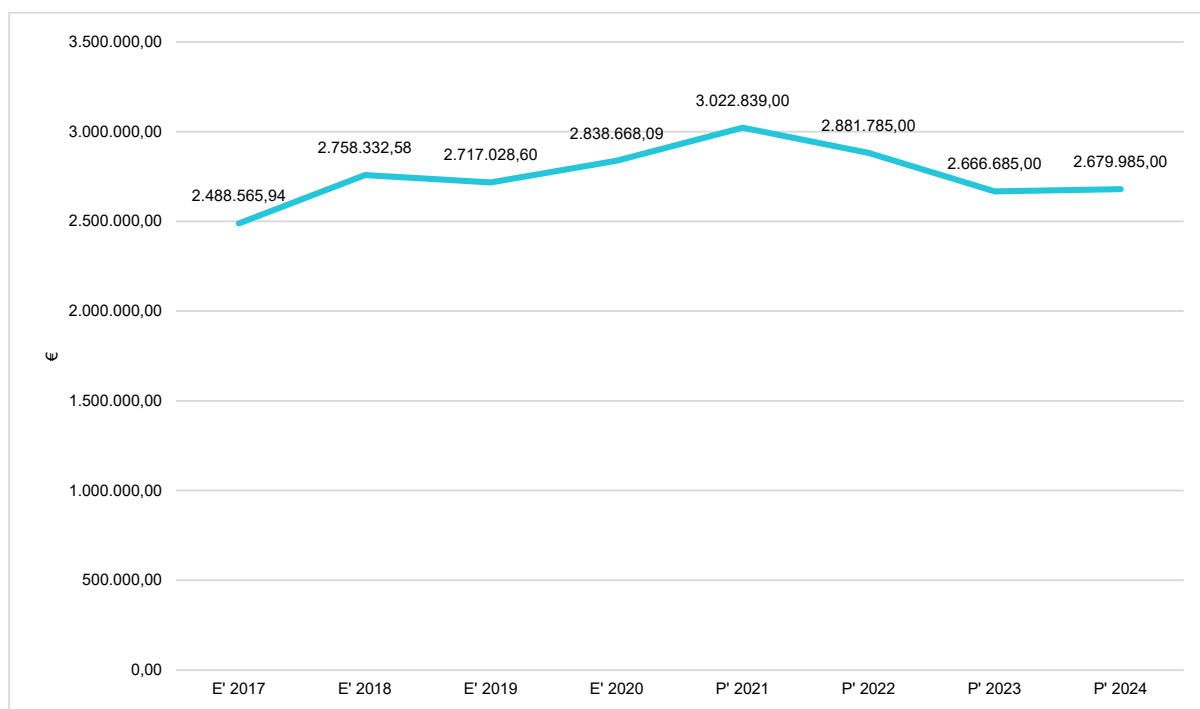


Die Entwicklung der Sach- und Dienstleistungen im Zeitverlauf ist den folgenden Aufstellungen zu entnehmen:

Entwicklung des Aufwandes für Sach- und Dienstleistungen

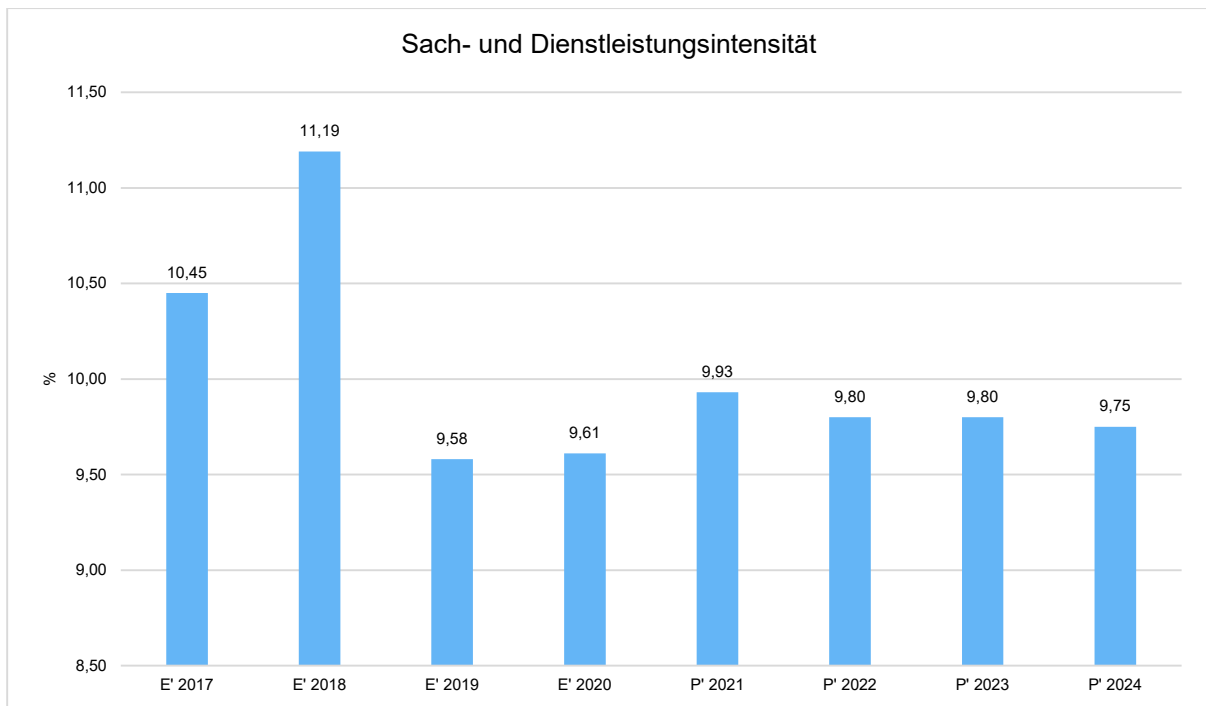
	E' 2019	E' 2020	P' 2021	P' 2022	P' 2023
Aufwendungen für Sach- und Dienstleistungen	2.717.029	2.838.668	3.022.839	2.881.785	2.666.685
davon Aufw. für Material, Energie und sonstige verwaltungswirtschaftliche Tätigkeit	785.573	807.902	833.422	821.770	822.270
davon Aufw. für bezogene Leistungen	1.023.757	934.638	1.026.265	988.435	993.935
davon Aufw. für die Inanspruchnahme von Rechten und Diensten	677.063	806.720	853.400	752.900	527.900
davon Aufw. für Kommunikation, Dokumentation, Information, Reisen, Werbung	118.300	114.921	145.292	139.700	138.400
davon Aufw. für Beiträge und Sonstiges sowie Wertkorrekturen	112.336	174.487	164.460	178.980	184.180

Sach- und Dienstleistungsaufwand in der langfristigen Entwicklung



Sach- und Dienstleistungsintensität

Die Sach- und Dienstleistungsintensität lässt erkennen, in welchem Ausmaß sich eine Kommune für die Inanspruchnahme von Leistungen Dritter entschieden hat. Sie ist damit das Gegenstück zur Personalintensität. Die Sach- und Dienstleistungsintensität zeigt an, wie hoch der prozentuale Anteil der Aufwendungen für Sach- und Dienstleistungen (ohne besondere Aufwendungen für Beschäftigte) vom ordentlichen Aufwand ist.



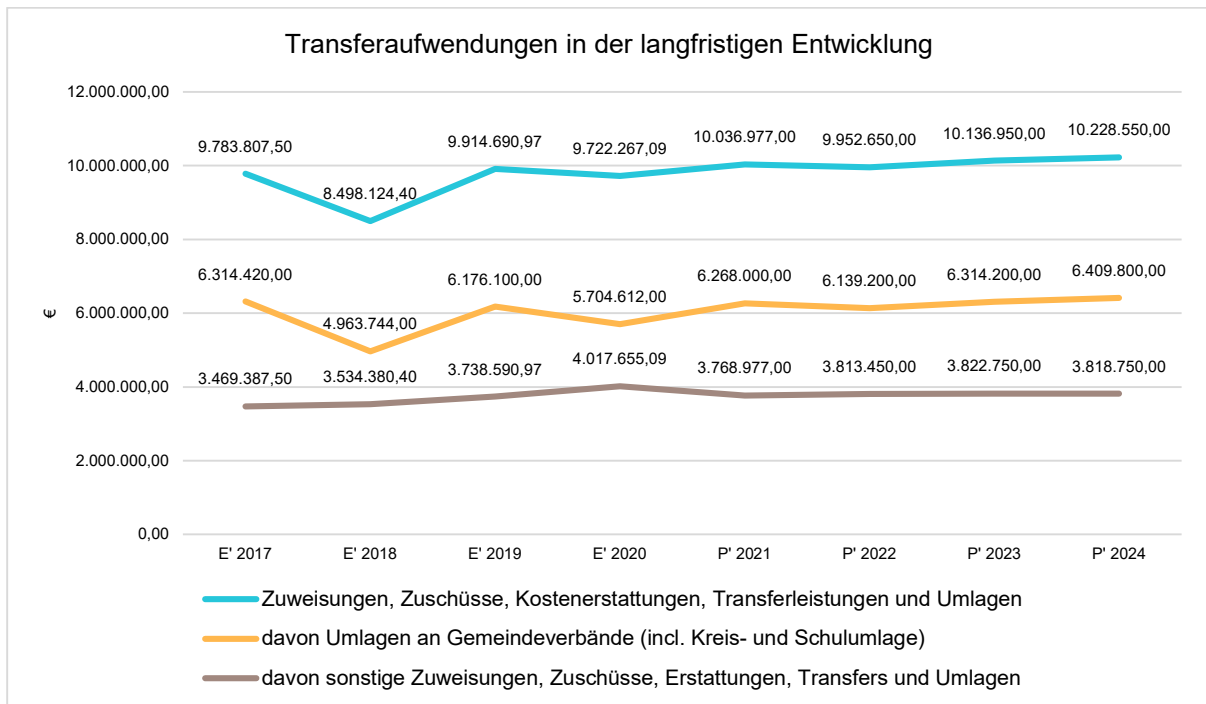
Aufwandsseitig sind neben den Personal- und Sachaufwendungen die Transferaufwendungen von Bedeutung. Von besonderem Interesse sind hier die Entwicklungen bei den Umlagezahlungen an Gemeindeverbände sowie bei den Sozialtransfers. Zu den sonstigen Transferzahlungen zählen u.a. die Steuerbeteiligungen (Gewerbesteuerumlage, Finanzierungsbeteiligung Fonds Deutsche Einheit) sowie die Zuweisungen und Zuschüsse für laufende Zwecke.

Nachfolgend ist die Entwicklung der wichtigsten Positionen abzulesen:

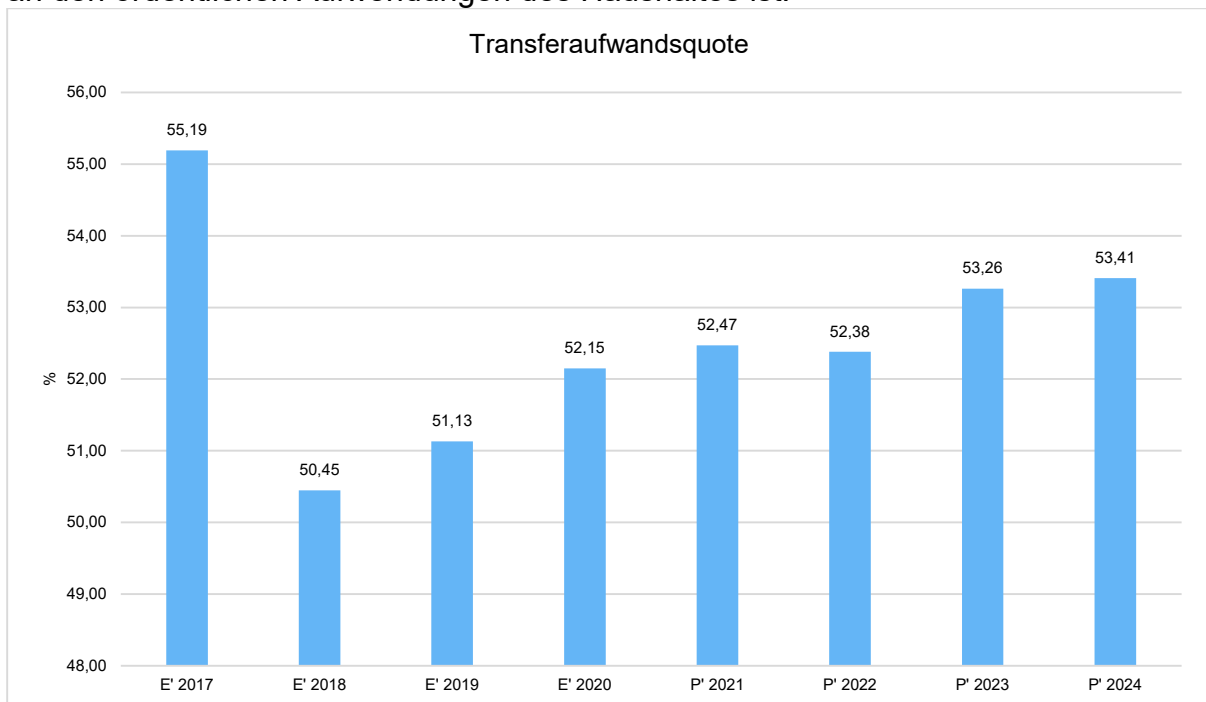
Entwicklung der Transferaufwendungen

	E' 2019	E' 2020	P' 2021	P' 2022	P' 2023
Zuweisungen, Zuschüsse, Kostenerstattungen, Transferleistungen und Umlagen	9.914.691	9.722.267	10.036.977	9.952.650	10.136.950
davon Umlagen an Gemeindeverbände (incl. Kreis- und Schulumlage)	6.176.100	5.704.612	6.268.000	6.139.200	6.314.200
davon sonstige Zuweisungen, Zuschüsse, Erstattungen, Transfers und Umlagen	3.738.591	4.017.655	3.768.977	3.813.450	3.822.750

Transferaufwendungen in der langfristigen Entwicklung



Die Transferaufwandsquote gibt an, wie hoch der Anteil der Transferaufwendungen an den ordentlichen Aufwendungen des Haushaltes ist.

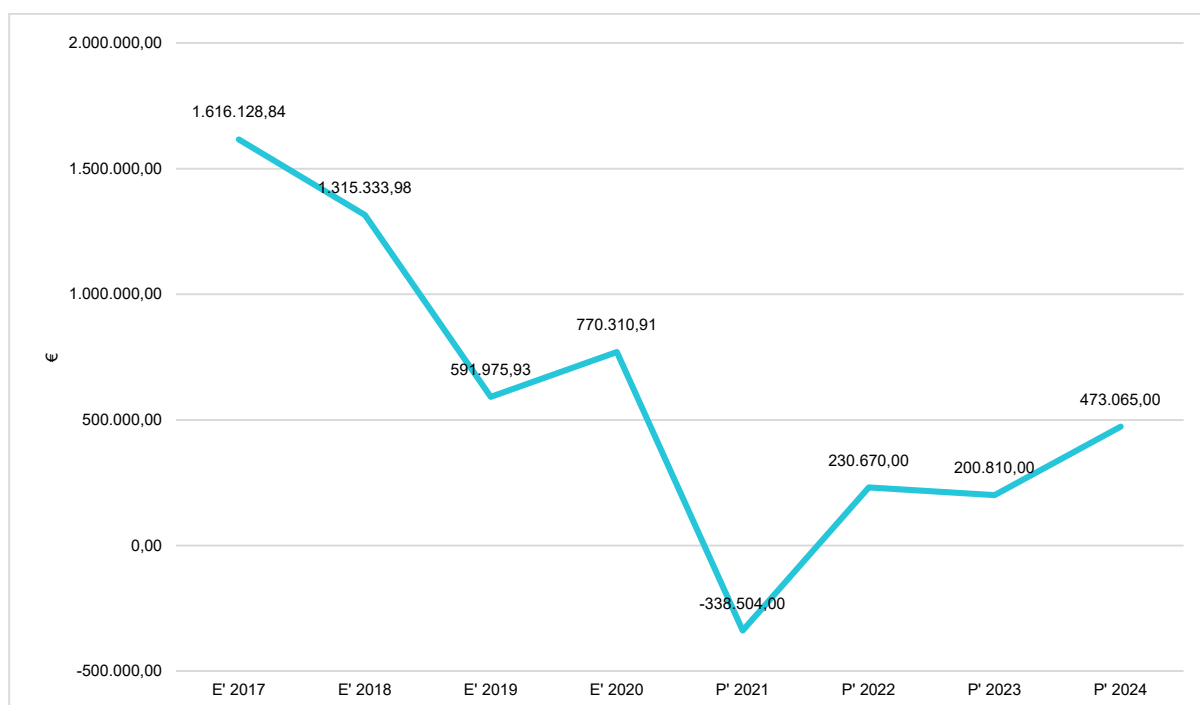


Die Entwicklung des Ergebnisses mit seinen Untergliederungen ist nachfolgend dargestellt:

Entwicklung des Ergebnisses

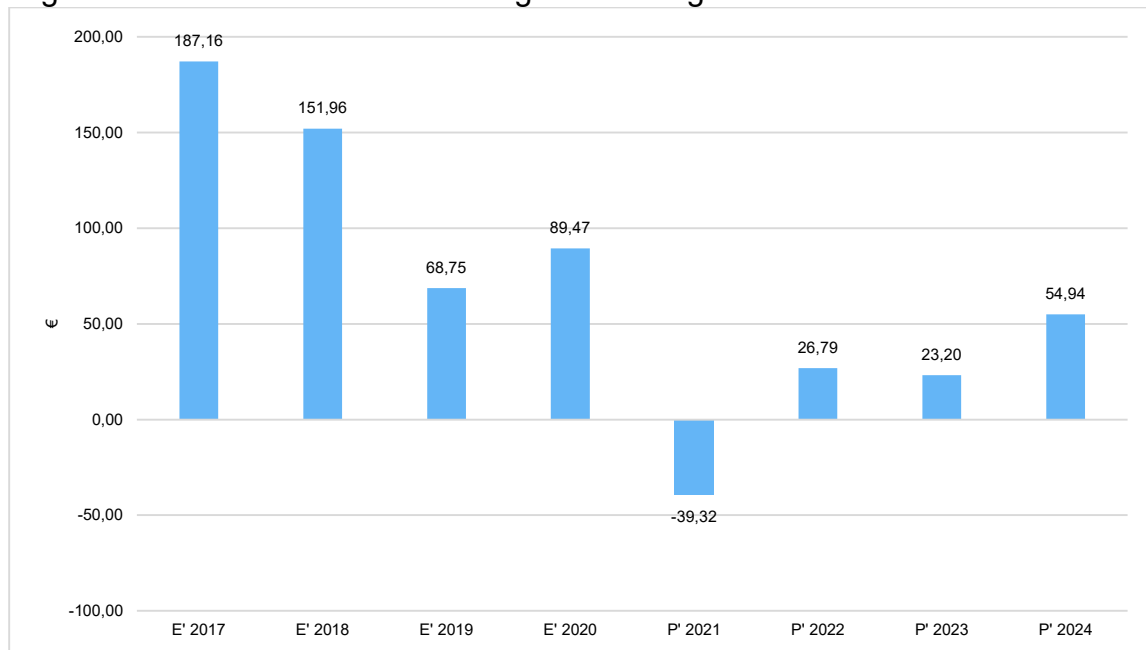
	E' 2019	E' 2020	P' 2021	P' 2022	P' 2023
Verwaltungsergebnis	431.073	603.891	-457.604	119.670	83.410
Finanzergebnis	134.210	127.477	119.100	111.000	117.400
Ordentliches Ergebnis	565.283	731.368	-338.504	230.670	200.810
Außerordentliches Ergebnis	26.693	38.943	--	--	--
Jahresergebnis	591.976	770.311	-338.504	230.670	200.810

Jahresergebnis in der langfristigen Entwicklung



Jahresergebnis je Einwohner

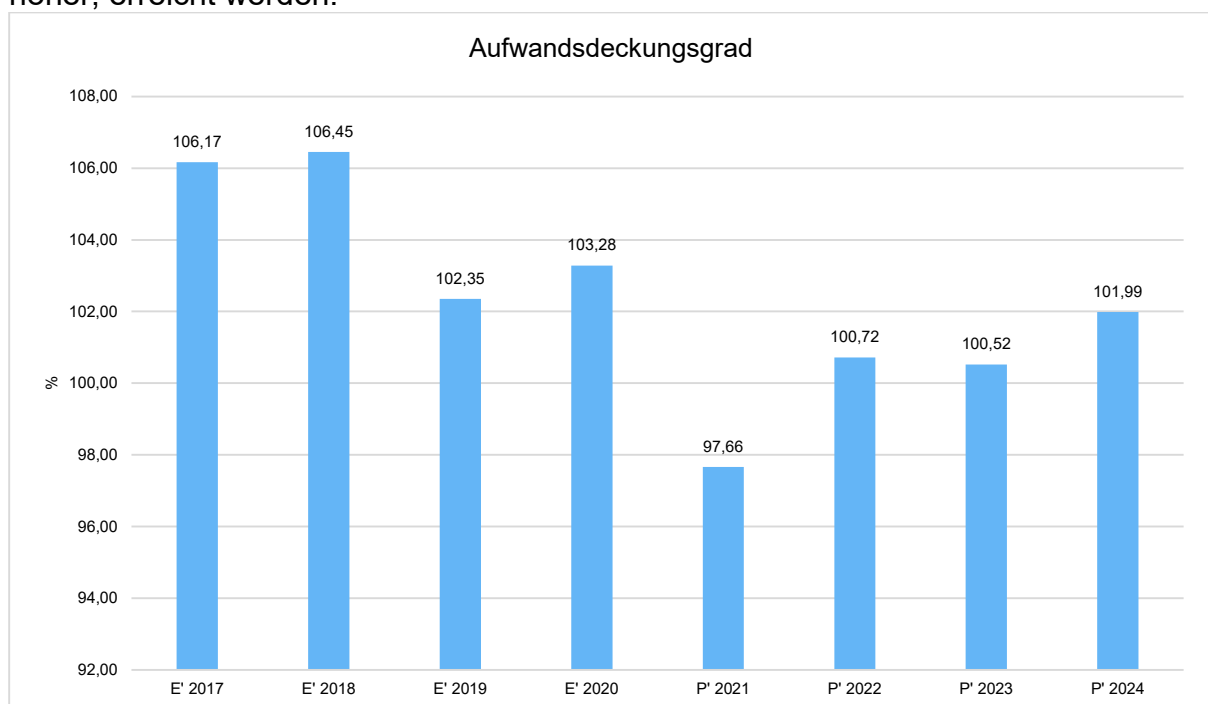
Die Kennzahl bildet das Jahresergebnis als Saldo von Ergebnis aus ordentlichem Ergebnis und außerordentlichem Ergebnis bezogen auf einen Einwohner ab.



Unter Steuerungsgesichtspunkten ist nicht das Außerordentliche Ergebnis, sondern das Ordentliche Ergebnis relevant. Da sich dies aus dem Verwaltungsergebnis sowie dem Finanzergebnis zusammensetzt, werden nachfolgend auch Kennzahlen zu diesen Ergebnisgrößen dargestellt.

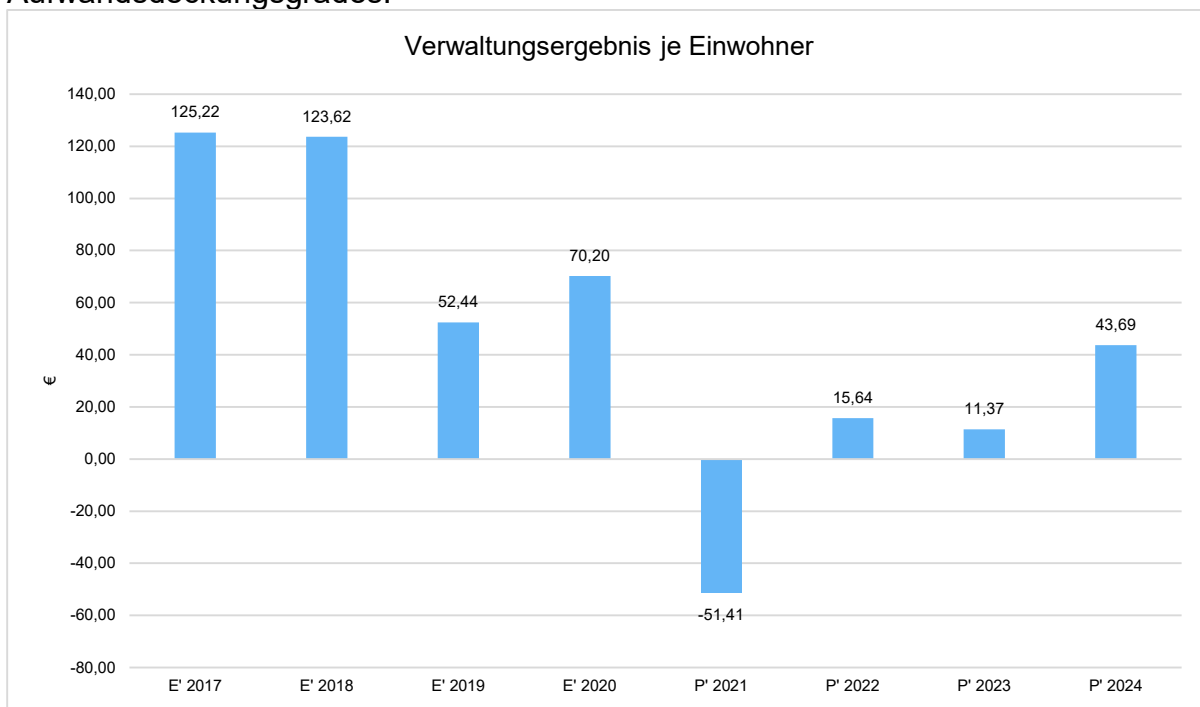
Aufwandsdeckungsgrad (Verwaltungsergebnis)

Diese Kennzahl zeigt an, zu welchem Anteil die ordentlichen Aufwendungen durch ordentliche Erträge gedeckt werden können. Ein finanzielles Gleichgewicht kann nur durch eine vollständige Deckung, d.h. einen Aufwandsdeckungsgrad von 100 % oder höher, erreicht werden.



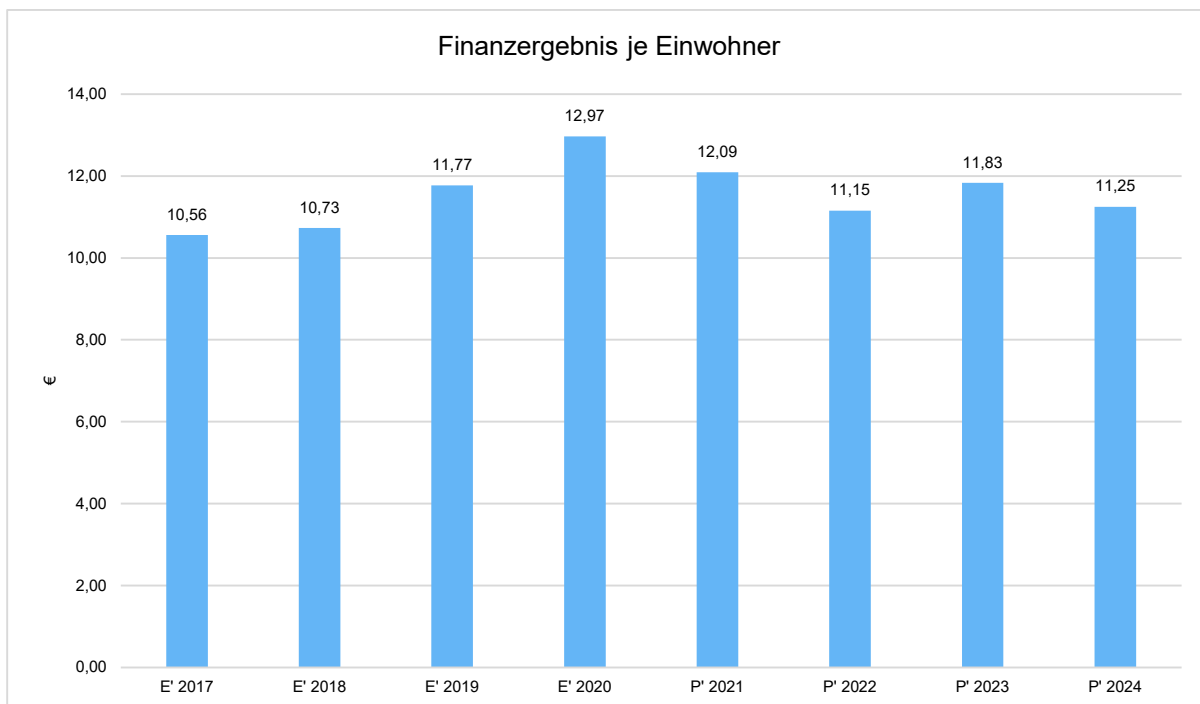
Verwaltungsergebnis je Einwohner

Durch die Kennzahl wird deutlich, welches Ergebnis sich aus den ordentlichen Erträgen und ordentlichen Aufwendungen bezogen auf einen Einwohner darstellt. Die Kennzahl dient zur Konkretisierung des oben aufgeführten Aufwandsdeckungsgrades.



Finanzergebnis je Einwohner

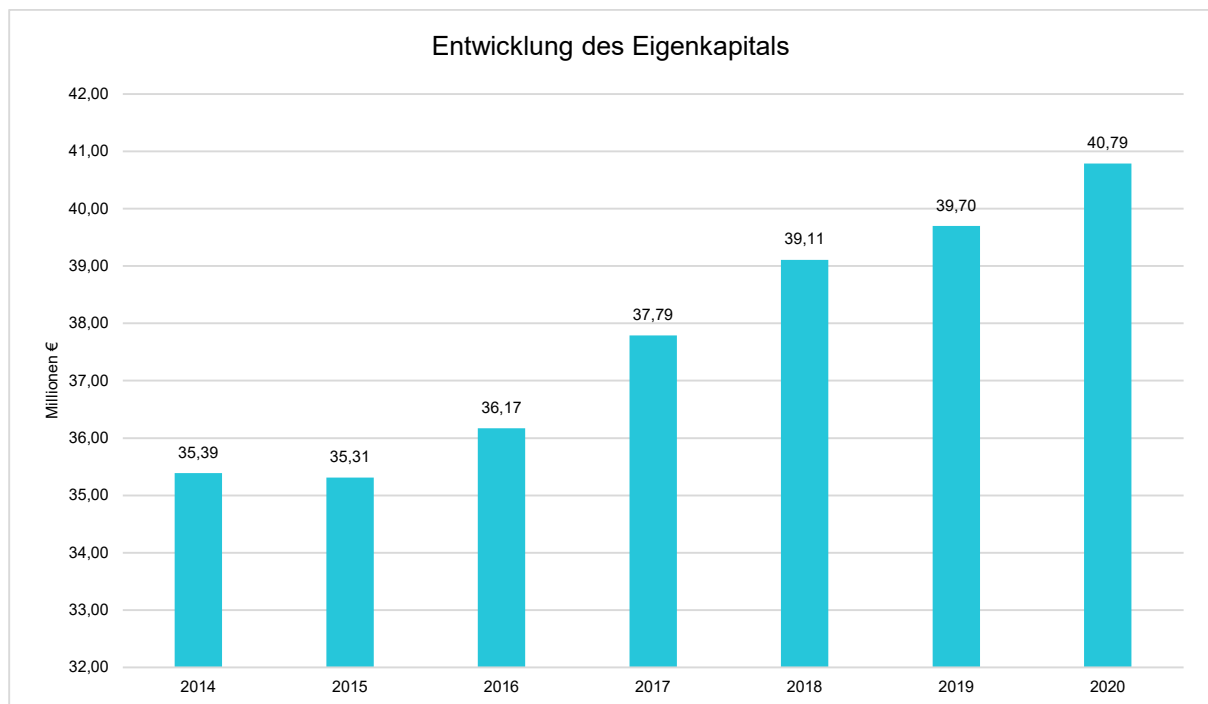
Die Kennzahl bildet das Finanzergebnis als Saldo aus Finanzerträgen und Finanzaufwendungen bezogen auf einen Einwohner ab.



Ausgehend von den Jahresergebnissen lassen sich Prognosen zur voraussichtlichen Entwicklung des bilanziellen Eigenkapitals ableiten.

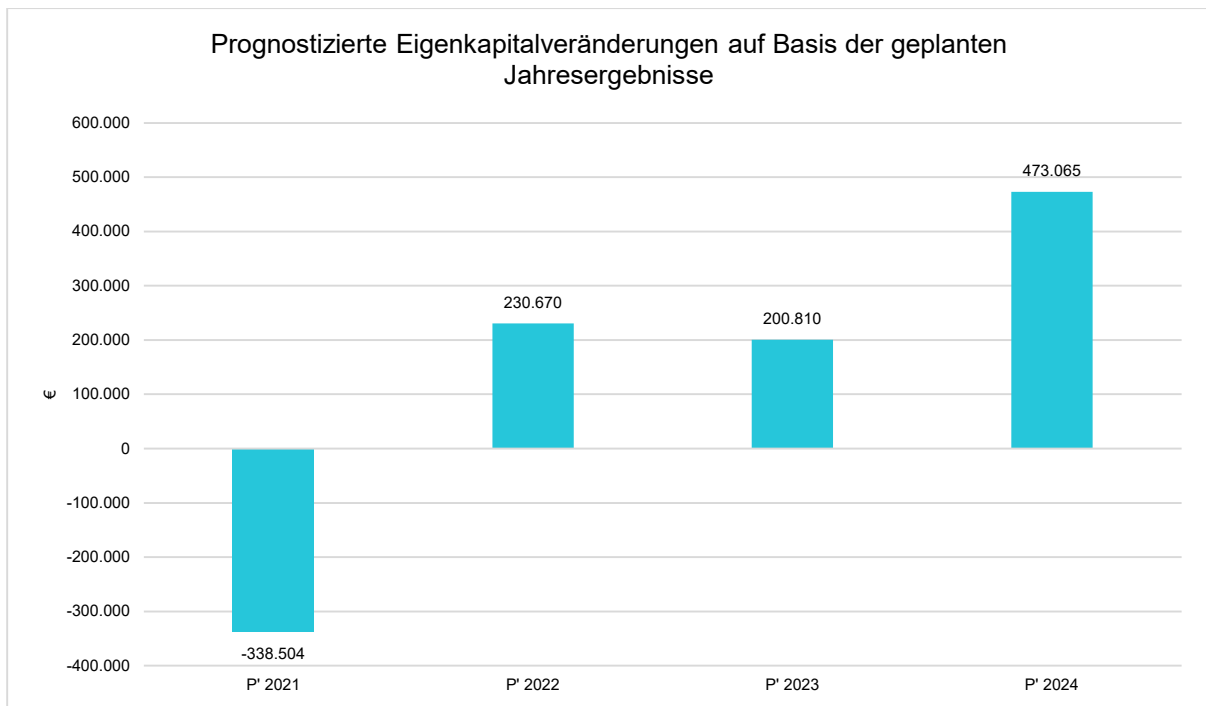
Grundsätzlich gilt: Überschüsse stärken das Eigenkapital und Fehlbeträge gehen zu Lasten des Eigenkapitals.

Nachfolgend wird die Entwicklung des bilanziellen Eigenkapitals in den zurückliegenden Jahren dargestellt. Ausgehend von den Jahresergebnissen der Haushaltsplanung im Zeitraum der mittelfristigen Finanzplanung lassen sich Prognosen zur weiteren Entwicklung des Eigenkapitals anstellen.



Jahresergebnisse verändern das Eigenkapital

Die folgende Aufstellung zeigt die nach jetzigem Kenntnisstand geplanten zukünftigen Jahresergebnisse. Aus Ihnen lässt sich ableiten, in welcher Höhe sich in etwa das bilanzielle Eigenkapital pro Jahr (nicht kumulativ) verändern wird.



Das Jahresergebnis hat ebenso Auswirkungen auf die Verschuldung. Dargestellt wird die Entwicklung der Verschuldung in den zurückliegenden Perioden, wobei insbesondere nach langfristig finanzierten Investitionskrediten und kurzfristigen Liquiditätskrediten unterschieden wird.

Entwicklung der Verbindlichkeiten in Tausend €

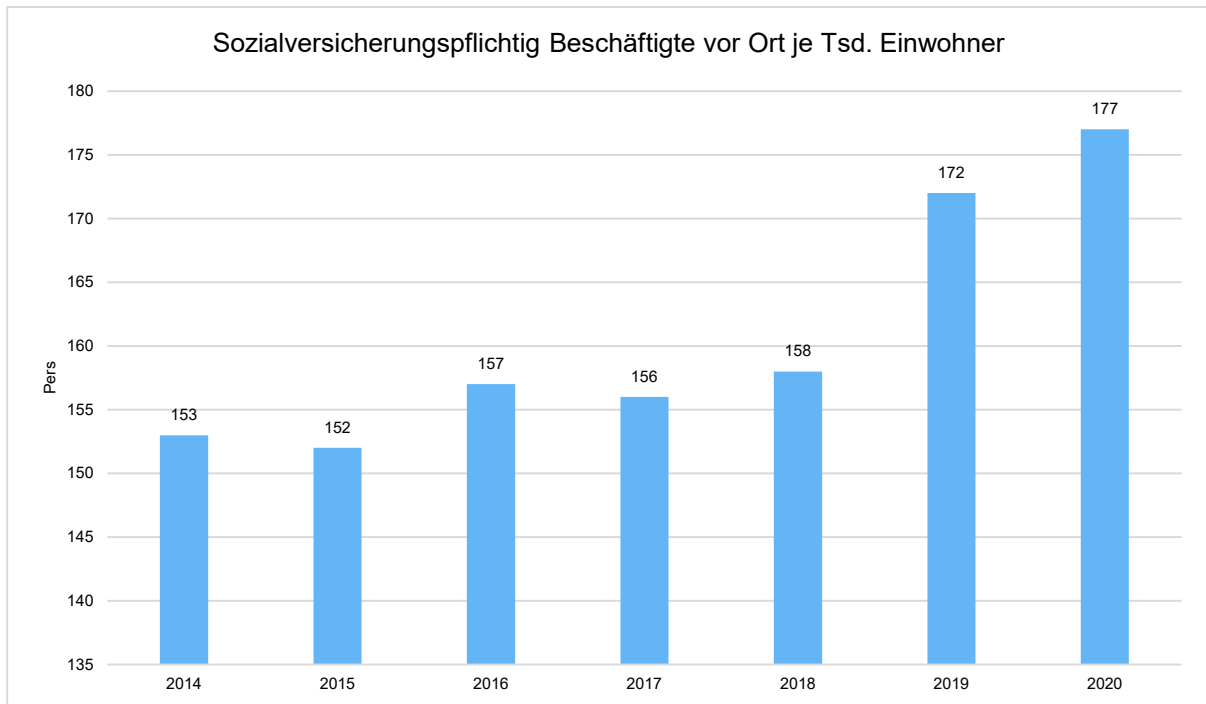
	Ergebnis 2016	Ergebnis 2017	Ergebnis 2018	Ergebnis 2019	Ergebnis 2020
Verbindlichkeiten aus Krediten für Investitionen	8.533	8.085	7.682	7.157	6.772
Verbindlichkeiten aus Liquiditätskrediten	0	0	0	0	0
andere Verbindlichkeiten	633	576	686	277	678
Verbindlichkeiten Gesamt	9.167	8.660	8.368	7.434	7.450

Neben der Bevölkerungsentwicklung im Allgemeinen sind auch die Entwicklungen am örtlichen Arbeitsmarkt von Bedeutung für den kommunalen Haushalt (Gewerbsteuer, Sozialtransferaufwendungen). Neben den Arbeitslosenzahlen werden auch die Zahlen zu den sozialversicherungspflichtig Beschäftigten als Indikatoren herangezogen.

Entwicklung der Arbeitslosen- und Beschäftigtenzahlen

	Ergebnis 2016	Ergebnis 2017	Ergebnis 2018	Ergebnis 2019	Ergebnis 2020
Arbeitslose zum 30.6.	114	124	100	122	170
davon Arbeitslose unter 25 Jahre (Jugendarbeitslosigkeit)	15	9	3	4	16
davon Arbeitslose über 55 Jahre (Arbeitslosigkeit Älterer)	25	18	17	32	38
SV-pflichtig Beschäftigte am Arbeitsort	1.353	1.347	1.370	1.483	1.520

Als Indikator für die Entwicklung der örtlichen Wirtschaft kann die Zahl der sozialversicherungspflichtig Beschäftigten herangezogen werden, die vor Ort arbeiten. Enthalten sind also alle Personen (auch Einpendler), die vor Ort einer Beschäftigung nachgehen. In dieser Zahl nicht enthalten sind Auspendler. Die Darstellung erfolgt in Relation zur Einwohnerzahl.



Vermögensrechnung (Bilanz) zum 31.12.20

Muster 20

zu § 49

Nr.	Bezeichnung	Ergebnis 2020	Ergebnis 2019	Nr.	Bezeichnung	Ergebnis 2020	Ergebnis 2019
	<u>Aktiva</u>				<u>Passiva</u>		
1	Anlagevermögen	60.209.791,87	57.772.137,86	1	Eigenkapital	40.786.921,57	39.697.095,91
1.1	Immaterielle Vermögensgegenstände	1.691.387,00	1.757.739,00	1.1	Netto-Position	38.786.604,15	38.786.604,15
1.1.1	Konzessionen, Lizenzen und ähnliche Rechte	35.928,00	38.784,00	1.2	Rücklagen, Sonderrücklagen, Stiftungskapital	1.230.006,51	318.515,83
1.1.2	Geleistete Investitionszuweisungen und -zuschüsse	1.655.459,00	1.718.955,00	1.2.1	Rücklagen aus Überschüssen des ordentlichen Ergebnisses	711.482,83	146.199,69
1.1.3	Geleistete Anzahlungen auf immaterielle Vermögensgegenstände			1.2.2	Rücklagen aus Überschüssen des außerordentlichen Ergebnisses	199.008,93	172.316,14
1.2	Sachanlagen	40.302.712,63	37.560.338,95	1.2.3	Sonderrücklagen	319.514,75	
1.2.1	Grundstücke, grundstücksgleiche Rechte	7.387.081,98	7.307.805,30	1.2.4	Sonderrücklagen		
1.2.2	Bauten einschließlich Bauten auf fremden Grundstücken	6.132.023,00	6.095.391,00	1.2.4	Stiftungskapital		
1.2.3	Sachanlagen im Gemeingebrauch, Infrastrukturvermögen	21.632.664,43	21.083.613,43	1.2.4.2	Sonstige Sonderrücklagen		
1.2.4	Anlagen und Maschinen zur Leistungserstellung	441.649,00	439.182,00	1.3	Ergebnisverwendung	770.310,91	591.975,93
1.2.5	Andere Anlagen, Betriebs- und Geschäftsausstattung	2.279.530,40	1.918.008,40	1.3.1	Ergebnisvortrag	770.310,91	591.975,93
1.2.6	Geleistete Anzahlungen und Anlagen im Bau	2.429.763,82	716.338,82	1.3.1.1	Ordentliche Ergebnisse aus Vorjahren	731.367,62	565.283,14
1.3	Finanzanlagen	8.919.463,30	9.157.830,97	1.3.1.2	außerordentliche Ergebnisse aus Vorjahren	38.943,29	26.692,79
1.3.1	Anteile an verbundenen Unternehmen			1.3.2	Jahresüberschuss/Jahresfehlbetrag		
1.3.2	Ausleihungen an verbundene Unternehmen			1.3.2.1	Ordentlicher Jahresüberschuss / Jahresfehlbetrag		
1.3.3	Beteiligungen	3.734.387,70	3.734.387,70	1.3.2.2	außerordentlicher Jahresüberschuss / Jahresfehlbetrag		
1.3.4	Ausleihungen an Unternehmen, mit denen ein Beteiligungsverhältnis besteht	4.385.492,00	4.616.392,00	2	Sonderposten	10.179.590,08	9.739.900,58
1.3.5	Wertpapiere des Anlagevermögens	244.021,12	232.335,83	2.1	Sonderposten für erhaltene Investitionszuweisungen, -zuschüsse und Investitionsbeiträge	9.807.063,24	9.404.979,05
1.3.6	Sonstige Ausleihungen (sonstige Finanzanlagen)	555.562,48	574.715,44	2.1.1	Zuweisungen vom öffentlichen Bereich	2.895.928,24	2.534.420,05
1.4	Sparkassenrechtliche Sonderbeziehungen)	9.296.228,94	9.296.228,94	2.1.2	Zuschüsse vom nicht öffentlichen Bereich	2.961.697,00	2.937.451,00
	Sparkassenrechtliche Sonderbeziehungen	9.296.228,94	9.296.228,94	2.1.3	Investitionsbeiträge	3.949.438,00	3.933.108,00
2	Umlaufvermögen	4.256.445,05	4.994.654,07	2.2	Sonderposten für den Gebührengleich	372.526,84	334.921,53
2.1	Vorräte einschließlich Roh-, Hilfs- und Betriebsstoffe	108.562,05	108.137,40	2.3	Sonderposten für Umlagen nach § 50 Abs. 3 FAG		
2.2	Fertige und unfertige Erzeugnisse, Leistungen und Waren			2.4	Sonstige Sonderposten		
2.3	Forderungen und sonstige Vermögensgegenstände	1.468.827,49	1.315.845,98	3	Rückstellungen	5.222.775,47	5.180.529,77
2.3.1	Forderungen aus Zuweisungen, Zuschüssen, Transferleistungen, Investitionszuweisungen und -zuschüssen und Investitionsbeiträgen	725.566,99	631.384,70	3.1	Rückstellungen für Pensionen und ähnliche Verpflichtungen	4.490.860,00	4.139.920,00
2.3.2	Forderungen aus Steuern und steuerähnlichen Abgaben, Umlagen	637.559,11	558.129,18	3.2	Rückstellungen für Umlageverpflichtungen nach dem Finanzausgleichsgesetz	266.300,00	750.400,00
2.3.3	Forderungen aus Lieferungen und Leistungen	76.222,86	80.472,49	3.3	Rückstellungen für die Rekultivierung und Nachsorge von Abfalldeponien		
				3.4	Rückstellungen für die Sanierung von Altlasten		
				3.5	Sonstige Rückstellungen	465.615,47	290.209,77
				4	Verbindlichkeiten	7.450.239,82	7.434.170,33

Nr.	Bezeichnung	Ergebnis 2020	Ergebnis 2019	Nr.	Bezeichnung	Ergebnis 2020	Ergebnis 2019
2.3.4	Forderungen gegen verbundene Unternehmen und gegen Unternehmen, mit denen ein Beteiligungsverhältnis besteht, und Sondervermögen			4.1	Verbindlichkeiten aus Anleihen davon: mit einer Restlaufzeit bis einschließlich einem Jahr		
2.3.5	Sonstige Vermögensgegenstände	29.478,53	45.859,61	4.2	Verbindlichkeiten aus Kreditaufnahmen für Investitionen und Investitionsförderungsmaßnahmen davon: mit einer Restlaufzeit bis einschließlich einem Jahr	6.772.384,60	7.157.181,59
2.3.6	Wertpapiere des Umlaufvermögens			4.2.1	Verbindlichkeiten gegenüber Kreditinstituten davon: mit einer Restlaufzeit bis einschließlich einem Jahr	4.448.278,05	4.559.541,83
2.4	Flüssige Mittel	2.679.055,51	3.570.670,69	4.2.2	Verbindlichkeiten gegenüber öffentlichen Kreditgebern davon: mit einer Restlaufzeit bis einschließlich einem Jahr	2.292.817,13	2.565.823,25
3	Rechnungsabgrenzungsposten	257.238,38	288.450,45	4.2.3	Verbindlichkeiten gegenüber sonstigen Kreditgebern davon: mit einer Restlaufzeit bis einschließlich einem Jahr	31.289,42	31.816,51
3.1	aktive Rechnungsabgrenzungsposten	257.238,38	288.450,45	4.3	Verbindlichkeiten aus Kreditaufnahmen für die Liquiditätssicherung		
4	Nicht durch Eigenkapital gedeckter Fehlbetrag			4.4	Verbindlichkeiten aus kreditähnlichen Rechtsgeschäften		
4.1	Nicht durch Eigenkapital gedeckter Fehlbetrag			4.5	Verbindlichkeiten aus Zuweisungen und Zuschüssen, Transferleistungen und Investitionszuweisungen und -zuschüssen, Investitionsbeiträgen	44.993,76	29.225,87
				4.6	Verbindlichkeiten aus Lieferungen und Leistungen	486.817,12	161.156,62
				4.7	Verbindlichkeiten aus Steuern und steuerähnlichen Abgaben	24.120,52	
				4.8	Verbindlichkeiten gegenüber verbundenen Unternehmen und gegenüber Unternehmen, mit denen ein Beteiligungsverhältnis besteht, und Sondervermögen		
				4.9	Sonstige Verbindlichkeiten	121.923,82	86.606,25
				5	Rechnungsabgrenzungsposten	1.083.948,36	1.003.545,79
				5.1	passive Rechnungsabgrenzungsposten	1.083.948,36	1.003.545,79
	Summe Aktiva	64.723.475,30	63.055.242,38		Summe Passiva	64.723.475,30	63.055.242,38

4. Anhang zur Schlussbilanz 2020

Gemäß § 112 HGO i.V.m. § 50 GemHVO

Allgemeine Angaben

Gemäß § 108 Abs. 3 Hessische Gemeindeordnung (HGO) in Verbindung mit § 35 Gemeindehaushaltsverordnung (GemHVO) hat die Gemeinde zum Ende des ersten Haushaltsjahres mit einer Haushaltswirtschaft nach den Grundsätzen der doppelten Buchführung eine Schlussbilanz aufzustellen.

In dieser Schlussbilanz sind die Vermögensgegenstände und Schulden der Gemeinde mit ihren Werten unter Beachtung der Grundsätze ordnungsmäßiger Inventur vollständig aufzunehmen.

Die Gemeinde Rimbach hat zum 01.01.2009 ihre Haushaltswirtschaft auf die doppelte Buchführung umgestellt. Zum 31.12.2020 ist deshalb die zwölfte Schlussbilanz aufzustellen.

Die Bilanz wurde gemäß

- den Regelungen der Hessischen Gemeindeordnung (HGO)
- den Vorschriften der Gemeindehaushaltsverordnung (GemHVO)
- den Verwaltungsvorschriften zur GemHVO
- den subsidiär anzuwendenden handelsrechtlichen Vorschriften der §§ 242 f HGB

aufgestellt.

Die Beträge sind grundsätzlich einschließlich der Umsatzsteuer ausgewiesen. Ausgenommen hiervon sind die Bereiche der Wasserversorgung und Breitbandversorgung, die als Betriebe gewerblicher Art vorsteuerabzugsberechtigt ist. In diesen Bereichen werden deshalb Nettobeträge ausgewiesen.

Der Gemeindevorstand der Gemeinde Rimbach hat die Schlussbilanz zum Stichtag 31.12.2020 gem. § 112 Abs. 9 HGO mit Beschluss vom 26.04.2021 aufgestellt. Das Revisionsamt beim Kreis Bergstraße wurde umgehend gebeten die Schlussbilanz der Gemeinde Rimbach zu prüfen. Die Prüfung erfolgte ohne Unterbrechungen vom 23.01.2023 bis 07.02.2023. Der Prüfbericht ist am 19.04.2023 eingegangen.

Erläuterungen zu den Posten der Bilanz bezüglich Ausweis, Bilanzierung und Bewertung

Bilanzierungs- und Bewertungsmethoden

Die Vermögensbewertung der Gemeinde Rimbach für die Schlussbilanz erfolgte entsprechend den Vorgaben der GemHVO grundsätzlich zu Anschaffungs- und Herstellungskosten, vermindert um die Abschreibungen nach § 43 GemHVO-Doppik.

Ausgangspunkt war die geprüfte Schlussbilanz 2019. Sie wurde entsprechend den Geschäftsvorfällen in 2020 zum 31.12.2020 fortgeschrieben.

Der Wert des Gemeindewaldes wurde durch ein Gutachten des Landesbetriebs Hessen Forst ermittelt.

Bewegliche Vermögensgegenstände, deren Anschaffungs- oder Herstellungskosten (AK/HK) unter 410,00 € netto betragen, sind so genannte geringwertige Wirtschaftsgüter (GWG`s) und werden laut § 36 (4) GemHVO nicht im Inventarverzeichnis erfasst.

Die planmäßige Abschreibung der Vermögensgegenstände erfolgte ausschließlich linear. Bei der linearen Abschreibung werden die Anschaffungs- und Herstellungskosten gleichmäßig auf die Zeit der betriebsgewöhnlichen Nutzungsdauer verteilt.

Für die Festlegung der Nutzungsdauer gilt die von der Gemeindevertretung am 05.05.2008 beschlossene Abschreibungstabelle, ergänzt um weitere Anlagegüter.

In die Herstellungskosten wurden keine Zinsen für Fremdkapital einbezogen.

Forderungen und sonstige Vermögensgegenstände sind zum Nennwert angesetzt.

Für erkennbare Risiken wurden angemessene Rückstellungen gebildet.

Verbindlichkeiten wurden mit ihren Rückzahlungsbeträgen angesetzt.

Ausführliche Erläuterungen zur Erfassung und Bewertung des Vermögens und der Schulden der Gemeinde Rimbach enthält die Neufassung der Inventarisierungs- und Bewertungsrichtlinie vom 05.03.2015.

Erläuterungen zu einzelnen Positionen der Bilanz

Auf der Aktivseite werden die Vermögenswerte der Gemeinde dargestellt.
Auf der Passivseite werden die Finanzierungsmittel (Fremdkapital/Eigenkapital) dokumentiert.

Die Schlussbilanz weist zum 31.12.2020 eine Bilanzsumme in Höhe von 64.723.475,30 € aus. (Summe der Aktiva) (Vorjahr 63.055.242,38 €)

Das Fremdkapital beträgt 23.936.553,73 € (Summe der Passivseite 2 - 5)
(Vorjahr 23.358.146,47 €)

Das Eigenkapital, bestehend aus Nettoposition, zweckgebundenen Rücklagen und den Jahresergebnissen 2009 bis 2019, beträgt zum 31.12.2020 40.786.921,57 €. (Pos. 1 Passiva, Vorjahr 39.697.095,91 €)

Hieraus ergibt sich eine Eigenkapitalquote von 63,02 %. (Vorjahr 62,96 %)

Aktiva	64.723.475,30 €
---------------	------------------------

1 Anlagevermögen	60.209.791,87 €
-------------------------	------------------------

Darunter versteht man Vermögensgegenstände, die dauerhaft dazu bestimmt sind, dem Geschäftsbetrieb zu dienen.

1.1 Immaterielle Vermögensgegenstände	1.691.387,00 €
--	-----------------------

Immaterielle Vermögensgegenstände, wie Konzessionen und Lizenzen, wurden mit den fortgeschriebenen Anschaffungskosten bewertet.

Geleistete Investitionszuschüsse wurden aktiviert, soweit es sich um investive Maßnahmen handelte.

Stand am 01.01.2020	1.757.739,00 €
Zugänge DV-Software	11.523,81 €
Zugänge Investitionszuschüsse	33.885,83 €
Abgänge, AfA	- 111.761,64 €
Stand am 31.12.2020	<u>1.691.387,00 €</u>

Die Zugänge DV-Software und Lizenzen wurden mit 11,5 T€ angesetzt. Dabei handelt es sich um die Firewall Next Generation für den Bauhof und die Gemeindecindergärten. Die Zugänge an geleisteten Investitionszuschüssen im Berichtsjahr 2020 in Höhe von rund 33,9 T€ betrafen die Zaunanlage für den TC Rimbach sowie die LED-Flutlichtanlage für den FSV Zotzenbach.

1.2	Sachanlagen	40.302.712,63 €
------------	--------------------	------------------------

Das Sachanlagevermögen wird mit 40,303 Mio€ bilanziert (Vorjahr 37,560 Mio€), dies sind rund 62,22% der Bilanzsumme (Vorjahr 59,57%). Das Sachanlagevermögen ist in sechs Anlageklassen untergliedert.

1.2.1	Grundstücke, grundstücksgleiche Rechte	7.387.081,98 €
--------------	---	-----------------------

Stand 01.01.2020	7.307.805,30 €
Zugänge bebaute und unbebaute Grundstücke (Grundstücksflächen Krehberg, Kreuzberg)	429.614,94 €
Abgänge (Krehberg u.a.)	<u>- 350.338,26 €</u>
Stand am 31.12.2020	7.387.081,98 €

Der Wert der Grundstücke beläuft sich auf 7,387 Mio€ und schlüsselt sich wie folgt auf:

- Grünland, 250,4 T€,
- Ackerland, 134,9 T€,
- sonstige unbebaute Grundstücke, 4,343 Mio€,
- bebaute Grundstücke mit eigenen Bauten 2,659 Mio€.

Für die Zu- und Abgänge im Jahr 2020 wurden die Anschaffungskosten bzw. die Verkaufserlöse berücksichtigt.

Die sonstigen Werte aus der Eröffnungsbilanz blieben unverändert.

1.2.2	Bauten, einschließlich Bauten auf fremden Grundstücken	6.132.023,00 €
--------------	---	-----------------------

Stand 01.01.2020	6.095.391,00 €
Zugang Bolzplatz Neumühlweg, Erbbaurecht Ev. KiTa Zotzenbach, Mannschaftscontainer Bauhof, Zaunanlagen	222.641,84 €
Andere Bauten (Tische, Bänke)	0,00 €
AfA in 2020	<u>- 186.009,84 €</u>
Stand am 31.12.2020	6.132.023,00 €

Für Gebäude und Bauten ergibt sich ein Bilanzwert von 6,132 Mio€. Die bedeutendsten Positionen sind:

- Kindergärten, Jugend- und Freizeiteinrichtungen, 1,295 Mio€,
- Sportanlagen, 360,7 T€, (Sportplätze Mitlechtern und Zotzenbach wegen der Erbbaurechte nur mit Erinnerungswert)
- Gemeinschaftshäuser, 584,3 T€,
- Brand- und Katastrophenschutzeinrichtungen, 1,521 Mio€,
- Leichenhallen, Friedhofsgebäude, 311,3 T€,
- sonstige Betriebsgebäude, 398,8 T€,
- Rathaus Rimbach, 782,4 T€,
- andere Bauten, 33,6 T€ (Wartehallen, Schutzhütten, Stuhllager u.a.),
- Grundstückseinrichtungen, 290,7 T€, (Zäune, Außenanlagen u.a.)
- Wohngebäude, 554,7 T€ (Siegfriedstraße 25, Wohncontainer, AR Zotzenbach, Fahrenb.Str. 67, In der Hohl 4 u.a.).

Für die Zu- und Abgänge im Jahr 2020 wurden die Anschaffungs- und Herstellungskosten bzw. die Verkaufserlöse berücksichtigt.

1.2.3	Sachanlagen im Gemeingebrauch, Infrastrukturvermögen	21.632.664,43 €
-------	--	-----------------

Stand 01.01.2020	21.083.613,43 €
Zugänge Gemeindestraßen	410.417,44 €
Zugänge Wege, Plätze	205.337,51 €
Zugänge Grundst. Mit Verkehrs- b. Brücken und Tunnel	146.554,09 €
Zugänge sonst. Allgemeines Infrastrukturvermögen	7.791,26 €
Zugänge Friedhofsanlagen	128.079,20 €
Zugänge Nutzwasseranlagen	571.304,97 €
Abgänge, AfA	- 920.433,47 €
Stand am 31.12.2020	21.632.664,43 €

Hierbei handelt es sich mit 21,633 Mio€ um den größten Bilanzposten auf der Aktivseite. Im Jahr 2020 gab es in Summe 1,469 Mio. Zugänge.

- Gemeindestraßen, 410,4 T€ - Erneuerung der Bismarckstraße
- Gehwege und Plätze, 205,3 T€ - Gehweg Alzenauer Straße
Straßenkörper, Wege, Plätze und Brücken sind mit ihren Anschaffungs- und Herstellungskosten unter Berücksichtigung eines Wertabschlags für zwischenzeitliche Nutzung (Abschreibung) als Gesamtheit (ohne Differenzierung der Aufbauschichten oder Nutzungsarten wie Gehweg oder Fahrbahn) bewertet.

Für die befestigten Straßen, Wege und Plätze wird grundsätzlich und ohne Differenzierung der Aufbauart eine 30jährige Nutzungsdauer angesetzt.

Ältere Straßen wurden mit einem Erinnerungswert von 1,00 € bewertet.

Flächen ohne befestigten Aufbau (Feldwege, geschotterte Parkplätze u.ä.) wurden nur mit dem Bodenwert bei den Grundstücken angesetzt.

- Verkehrsbauten, Brücken, Tunnel, 146,5 T€ - Kostenanteil Kreisel B38
Die meisten Brücken, Durchlässe und Verdolungen sind abgeschrieben.
- sonstiges allgemeines Infrastrukturvermögen, 7,8 T€ - Straßenbeleuchtung in der Bismarckstraße
- Friedhofsanlagen, 128,1 T€ - Urnenwandanlage Friedhof Rimbach, Stützmauer Friedhof Zotzenbach, Wasserzapfstellen Zotzenbach, Mitlechtern
- Nutzwasseranlagen, 571,3 T€ - Hauptleitung sowie Druckerhöhungsanlage im Neubaugebiet Krehberg, Erneuerung Bismarckstraße, Hauptleitungen Hasenbühl und Helmsberg sowie Wasserhausanschlüsse
- Breitbandnetz, 1,433 Mio€.
- Wald (Grundstück inkl. Aufwuchs), 3,667 Mio€.
Der Wert des Gemeindewaldes wurde durch ein Gutachten des Landesbetriebs Hessen Forst ermittelt. Bodenwert 1,6 Mio€ (0,35 €/qm), Aufwuchs 2,0 Mio. € (0,46 €/qm).

1.2.4	Anlagen und Maschinen zur Leistungserstellung	441.649,00 €
-------	---	--------------

Stand 01.01.2020	439.182,00 €
Zugänge Mehrzweckgreifer, Klimagerät für den EDV-Raum	
Prüfgerät für Atemschutz, Festplatzverteiler u.a., GWGs	67.655,05 €
Abgänge, AfA, GWG	- 65.188,05 €
Stand am 31.12.2020	441.649,00 €

Hierbei handelt es sich um Anlagen der Materiallagerung und Bereitstellung (Salzsilos) der Materialbearbeitung (Walzen, Plattensäge, Räumschilde, Streugeräte), Anlagen für Wärme, Kälte und chem. Prozesse (Klimaanlage

EDV-Raum, Solaranlagen, Photovoltaikanlage Friedhofshalle Rimbach),
sowie sonstige Maschinen und Reserveteile.

1.2.5	Andere Anlagen, Betriebs- und Geschäftsausstattung	2.279.530,40 €
--------------	---	-----------------------

Stand 01.01.2020	1.918.008,40 €
Zugänge Werksgeräte, Wasserzähler, FW-Geräte, Pager u.a.	41.164,24 €
Zugänge Fuhrpark (LF10, ELW1, Kompaktbagger)	507.228,09 €
Zugänge sonst. Betriebsausst. (Schließanlage, Spielanlagen)	37.370,70 €
Zugänge Büromaschinen, DV- und Kommunikationsanl. (Apple iPads für Mandatos, Notebooks für Home Office Schichtbetrieb Covid-19-Pandemie)	70.819,74 €
Zugänge Büromöbel und ähnliches (Wasserlager u.a.)	4.428,95 €
Zugänge Sonstiges und GWG	22.884,65 €
Abgänge, AfA, GWG	- 322.374,37 €
Stand am 31.12.2020	<u>2.279.530,40 €</u>

Unter dieser Bilanzposition mit einem Wert von 2,28 Mio€ ist vor allem die Betriebs- und Geschäftsausstattung der gemeindlichen Einrichtungen sowie der Fuhrpark, insbesondere von Bauhof und Feuerwehren erfasst. Es wurde die Wertgrenze von 410 € ohne Mehrwertsteuer angewandt. Gegenstände mit geringeren AHKs wurden nicht bilanziert bzw. als GWG sofort abgeschrieben.

1.2.6	Geleistete Anzahlungen und Anlagen im Bau (AIB)	2.429.763,82 €
--------------	--	-----------------------

Stand 01.01.2020	716.338,82 €
Zugänge AIB Hochbau (Netzwerk NAS, Kellergeschoss)	9.407,96 €
Zugänge AIB Straßen (Krehberg, Bismarckstraße u.a.)	822.495,78 €
Zugänge AIB Versorgungsunternehmen (Wasser)	116.463,49 €
Zugänge AIB übrige Aufgaben (Abriss alter Aussichtsturm, Sanierung/Anbau Gemeindekindergarten Rimbach)	844.492,28 €
Umbuchung AIB Infrastrukturmaßnahmen	- 79.434,51 €
Stand am 31.12.2020	<u>2.429.763,82 €</u>

Hier werden Investitionsmaßnahmen dokumentiert, die zum Bilanzstichtag noch nicht fertig gestellt waren. Nach deren Fertigstellung erfolgt die Umbuchung in die jeweilige Anlagenklasse.

1.3	Finanzanlagen	8.919.463,30 €
------------	----------------------	-----------------------

Das Finanzanlagevermögen wird mit 8,919 Mio€ bilanziert (Vorjahr 9,158 Mio€), dies sind rund 13,78 % der Bilanzsumme. (Vorjahr 14,52 %) Das Finanzanlagevermögen ist in 6 Anlageklassen unterteilt. Drei davon sind bei der Gemeinde Rimbach/Odw. nicht besetzt.

1.3.3 Beteiligungen

3.734.387,70 €

Nach der VV 16 zu § 41 GemHVO sind Anpassungen beim Wertansatz nur vorzunehmen, wenn eine voraussichtliche dauerhafte Wertminderung vorliegt. Dies ist bei Verlusten der Beteiligung in drei aufeinander folgenden Jahren grundsätzlich anzunehmen.

Stand 01.01.2020 und 31.12.2020 3.734.387,70 €

Informell, Wertänderungen Jahresabschlüsse 2017:

Wertsteigerung Beteiligung am Abw. Verb. Ob. We Tal	827,65 €
Wertminderung Beteiligung am ZAKB	- 2.622,08 €
Wertminderung Beteiligung Gewässerverband Bergstraße	- 1.742,36 €

Informell, Wertänderungen Jahresabschlüsse 2018:

Wertminderung Beteiligung am Abw. Verb. Ob. We Tal	- 19.639,31 €
Wertminderung Beteiligung am ZAKB (Zugang Lampertheim)	- 9.819,00 €
Wertminderung Beteiligung Gewässerverband Bergstraße	- 1.742,36 €

Informell, Wertänderungen Jahresabschlüsse 2019:

Wertminderung Beteiligung am Abw. Verb. Ob. We. Tal	- 2.239,50 €
Wertsteigerung Beteiligung am ZAKB	+ 3.350,17 €
Wertsteigerung Beteiligung Gewässerverband Bergstraße	+ 6.670,22 €

Die Wertänderungen der Jahresabschlüsse 2020 liegen noch nicht vor. Die geprüften Jahresabschlüsse werden voraussichtlich im Herbst 2020 vorliegen.

Folgende Beteiligungen sind hier bilanziert:

- Abwasserverband Oberes Weschnitztal, 3,66 Mio €. (25% des Eigenkapitals)
 - Gewässerverband Bergstraße, 56,7 T€ (3,971%),
 - ZAKB, 9,8 T€, (1,69% nach Einwohneranteil)
 - Wirtschaftsförderung Bergstraße, 8,6 T € (apl. AfA von 1.720,01 €),
 - ekom21-KGRZ Hessen, 1,00 €. (Merkposten, kein positives Eigenkapital)
- Diese Beteiligungen sind mit dem, soweit vorhanden, anteiligen Eigenkapital bewertet.

1.3.4 Ausleihungen an Unternehmen, mit denen ein Beteiligungsverhältnis besteht

4.385.492,00 €

Stand 01.01.2020	4.616.392,00 €
Abgang durch Tilgung in 2020	- 230.900,00 €
Stand am 31.12.2019	4.385.492,00 €

Hier handelt es sich um das Darlehen an den Abwasserverband Oberes Weschnitztal aus den übertragenen Abwasseranlagen.

Die Übertragung erfolgte nach den festgestellten Restbuchwerten zu den kalkulatorischen Kosten. Zur Finanzierung der Übernahme wurde dem Abwasserverband ein Darlehen in Höhe des Restbuchwertes zum 31.12.2008 gewährt. Dieses wird in Höhe der fortgeschriebenen historischen Abschreibungen bis zum Jahre 2059 getilgt.

1.3.5 Wertpapiere des Anlagevermögens	244.021,12 €
Stand 01.01.2020	232.335,83 €
Zugang Versorgungsrücklage (Einzahlung)	<u>11.685,29 €</u>
Stand am 31.12.2020	244.021,12 €

An Wertpapieren des Anlagevermögens besitzt die Gemeinde Rimbach folgende Werte:

- Aktien der Entega AG Darmstadt, 121,5 T €, (Nennwert)
- Versorgungsrücklage nach § 2 HVersRücklG, 122,5 T €.

1.3.6 Sonstige Ausleihungen	555.562,48 €
Stand 01.01.2020	574.715,44 €
Abgang durch Tilgung in 2020	<u>- 19.152,96 €</u>
Stand am 31.12.2020	555.562,48 €

- Darlehen an die Baugenossenschaft Viernheim im Zuge des Sozialen Wohnungsbaus im Albersbacher Weg und der Übertragung der dortigen ehemaligen Gemeindewohnhäuser, 555,5 T€.
- Genossenschaftsanteil Voba Weschnitztal, 125,00 €.

1.4 Sparkassenrechtliche Sonderbeziehungen	9.296.228,94 €
---	-----------------------

Die Sparkassenrechtlichen Sonderbeziehungen machen 14,36 % der Bilanzsumme aus. (Vorjahr 14,75 %)

Auch hier gilt wie vorstehend das Bilanzierungsverbot für Wertsteigerungen über die Anschaffungskosten hinaus.

Stand 01.01.2020 und 31.12.2020 9.296.228,94 €

Informell, Veränderungen des Wertes:

Wertsteigerung in 2013	474.810,39 €
Wertsteigerung in 2014	257.623,77 €
Wertsteigerung in 2015	410.065,32 €
Wertsteigerung in 2016	251.792,63 €
Wertsteigerung in 2017	357.045,60 €
Wertsteigerung in 2018	290.401,41 €
Wertsteigerung in 2019	299.110,51 €

(Informell, Stand am 31.12.2019, Steigerung um 6,57% = 13.480.189,76 €)

Der Anteil der Gemeinde Rimbach an der Sicherheitsrücklage des Sparkassenzweckverbandes der Sparkasse Starkenburg wird mit rund 9,296 Mio € bilanziert. Dieser Wert ergibt sich aus der Aufteilung der Sicherheitsrücklage mit Stand vom 31.12.2008 in Höhe von 140,4 Mio. € im Verhältnis der amtlichen Einwohnerzahlen der Mitgliedskommunen.

Umlaufvermögen**4.256.445,05 €**

Unter dem Umlaufvermögen versteht man Vermögensgegenstände, die nicht dazu bestimmt sind, dauernd dem Geschäftsbetrieb zu dienen und nicht Rechnungsabgrenzungsposten sind (z.B. Vorräte, Schecks, Bankguthaben, Kassenbestände Forderungen). Der Wert macht 6,66 % der Bilanzsumme aus. (Vorjahr 7,89 %)

2.1	Vorräte einschließlich Roh-, Hilfs- und Betriebsstoffe	108.562,05 €
2.2	Fertige und unfertige Erzeugnisse, Leistungen und Waren	

Beide Bilanzpositionen haben in der kommunalen Bilanz keine große Bedeutung. Nach Nummer 27 der VV zu § 49 GemHVO-Doppik sind als Vorräte in der Bilanz nur größere Lagerbestände mit einem Wert über 10.000 € (ohne Umsatzsteuer) je Lager anzugeben. Solche Lagerbestände sind mit Ausnahme der Wasserversorgungsmaterialien (108,6 T€) nicht vorhanden.

2.3	Forderungen und sonstige Vermögensgegenstände	1.468.827,49 €
------------	--	-----------------------

Eine Forderung ist der Anspruch gegenüber einem Dritten aus einem Schuldverhältnis. Das Schuldverhältnis kann auf Grund öffentlich-rechtlicher oder privatrechtlicher Grundlage bestehen. Eine Forderung erlischt in der Regel durch Zahlung.

Die Forderungen wurden einzeln betrachtet und nach dem strengen Niederstwertprinzip bewertet. Folgende Abwertungsstaffel wurde dabei angewandt:

Forderungen älter als 3 Jahre	Abwertung zu 100%
Forderungen älter als 2 Jahre bis 3 Jahre	Abwertung zu 90%
Forderungen älter als 1 Jahr bis 2 Jahre	Abwertung zu 75%
Forderungen älter als 6 Monate bis 1 Jahr	Abwertung zu 50%.

Die Forderungen unterliegen der ständigen Überwachung durch die Verwaltung. Soweit erforderlich, sind Mahn- und Vollstreckungsverfahren eingeleitet.

2.3.1	Forderungen aus Zuweisungen, Zuschüssen, Transferleistungen, Investitionszuweisungen und Zuschüssen und Investitionsbeiträgen	725.566,99 €
--------------	--	---------------------

Stand 01.01.2020	631.384,70 €
Veränderungen 2020	+ <u>94.182,29 €</u>
Stand am 31.12.2020	725.566,99 €

Der größte Posten der Forderungen besteht aus der Forderung gegen das Land aus dem Konjunkturpaket in Höhe von 363,4 T €.

Weiterhin handelt es sich um Forderungen aus Spitzabrechnungen (Wasser/Kanal) für 2020, die erst in 2021 bezahlt werden. (Personalkostenabrechnungen für die Tromm- und Odenwaldhalle, Stromkostenabrechnung für die Mobilfunkstation am Hochbehälter Rimbach, Zuschussabrechnung der Ruftaxen 4. Vj. 2020, usw.)

2.3.2 Forderungen aus Steuern und steuerähnlichen Abgaben	637.559,11 €
---	--------------

Stand 01.01.2020	558.129,18 €
Veränderungen in 2020	<u>+ 79.429,93 €</u>
Stand am 31.12.2020	637.559,11 €

Die größten Posten der Gesamtforderung von 637,6 T€ sind:

- Forderungen aus Steuern (Gew.Steuer, Grundst., Hundest. u.a.)	474,0 T€
- Forderungen aus Gebühren (Grundbesitzabgaben, u.a.)	244,7 T€
- Forderungen aus Investitionsbeiträgen (Hausanschl. Wasser)	36,4 T€
- Sonstige Forderungen aus Abgaben (Abr.Konz.Abgaben u.a.)	54,9 T€
- Die Einzelwertberichtigungen verändern sich von 128,2 T€ auf	169,2 T€
- Die Pauschalwertberichtigung beträgt	3,3 T€.

Die Beträge sind teilweise erst in 2021 fällig oder gestundet. Der überwiegende Teil der Forderungen wird in 2021 bezahlt.

2.3.3 Forderungen aus Lieferungen und Leistungen	76.222,86 €
--	-------------

Stand 01.01.2020	80.472,49 €
Veränderungen in 2020	<u>- 4.249,63 €</u>
Stand am 31.12.2020	76.222,86 €

Hierbei handelt es sich um Forderungen gegenüber Debitoren im Sammelkonto, z.B. Abrechnung der Breitbandnetzpacht, Holzgeldeinnahmen, Grundstückskaufpreise u.a.. Der weitaus größte Teil der Forderungen wird in 2021 eingehen. Die Wertberichtigungen betragen 14,6 T€.

2.3.5 Sonstige Vermögensgegenstände	29.478,53 €
-------------------------------------	-------------

Verschiedene Forderungen, die nicht unter die anderen Forderungspositionen fallen, z.B. Vorsteuern. Die Beträge sind in 2021 weitgehend eingegangen.

2.3.6 Wertpapiere des Umlaufvermögens	0,00 €
---------------------------------------	--------

2.4 Flüssige Mittel	2.679.055,51 €
----------------------------	-----------------------

Der Bestand an Guthaben auf Bankkonten und Bargeld betrug zum

Bilanzstichtag:	<u>31.12.2020</u>	<u>31.12.2019</u>
Barkasse	1.712,23 €	2.864,21 €
Sparkasse Starkenburg (Giro)	1.613.338,58 €	1.229.324,81 €
Sparkasse Starkenburg (TG)	1,63 €	1,64 €
Volksbank Weschnitztal (Giro)	244.218,44 €	338.135,87 €
Volksbank Weschnitztal (Nachlass)	319.514,60 €	0,00 €
Volksbank Weschnitztal (Festgeld)	0,00 €	1.500.000,00 €
Volksbank Weinheim (Giro)	499.770,03 €	499.894,16 €
Nebenkassen	500,00 €	450,00 €
Summe:	2.679.055,51 €	3.570.670,69 €

Zusammen mit dem Nachlass betrug der Kassenbestand also rund 2,7 Mio€. Diese Mittel werden wie folgt benötigt:

Finanzierung der investiven Auszahlungen aus 2020, rund	5.884.015,00 €
Finanzierung der Nachlass Rotes Haus	319.515,00 €
Finanzierung der Gebührenaussgleichsrücklagen rund	372.600,00 €
Finanzierung der sonstigen Rückstellungen	345.000,00 €
Liquiditätsreserve rund	<u>325.800,00 €</u>
Kreditbedarf für Investitionen aus dem Haushalt 2020	4.546.930,00 €

(3,0 Mio.€ Invest.-Kredit per 15.03.2021, 1,0 Mio.€ Invest.-Programm Hessenkasse, 684 T€ Kreditermächtigung aus dem Haushaltsjahr 2020 bei Bedarf)

3	Aktive Rechnungsabgrenzungsposten	257.238,38 €
----------	--	---------------------

Aktive Rechnungsabgrenzungsposten sind Auszahlungen vor dem Abschlussstichtag, die Aufwand für eine Zeit nach dem Abschlussstichtag darstellen.

- Ansparraten für Investitionsfondsdarlehen, 242,8 T€,
 - Sonderbeiträge aus Investitionsfonds-Sofortdarlehen, 4,3 T€,
 - Personalaufwendungen Beamte Januar 2021, (Zahltag 31.12.2020) 10,1 T€,
- Diese ARAP werden in den jeweiligen Folgeperioden anteilig aufwandswirksam aufgelöst.

Passiva**64.723.475,30 €**

1	Eigenkapital	40.786.921,57 €
----------	---------------------	------------------------

Das Eigenkapital besteht aus

- der Nettoposition
- den gesetzlichen und freien Rücklagen
- dem Stiftungskapital nicht rechtsfähiger Stiftungen
- den Vorträgen aus Vorjahren
- dem jeweiligen Jahresergebnis

Es beträgt 40,787 Mio€. (Vorjahr 39,697 Mio€). Die Eigenkapitalquote liegt damit bei 63,02 % (Vorjahr 62,96 %).

1.1	Nettoposition	38.786.604,15 €
------------	----------------------	------------------------

In Kommunen, die als Gebietskörperschaft keine Kapitalausstattung haben, wird das Stammkapital in Form der sogenannten „Nettoposition“ ermittelt.

Diese ergibt sich in der Eröffnungsbilanz als Differenz aus der Gegenüberstellung von Vermögen und Fremdkapital.

Nettoposition in der Eröffnungsbilanz zum 01.01.2009	40.654.960,93 €
Berichtigungen beim Jahresabschluss 2009	- 13.987,00 €
Berichtigungen beim Jahresabschluss 2010	<u>+ 243.314,38 €</u>
Nettoposition JA 2010 bis 2013	40.884.288,31 €
Verrechnung ordentlicher Jahresverlust 2009	- 1.079.626,21 €
Verrechnung außerordentlicher Jahresverlust 2009	<u>- 115.945,50 €</u>
Nettoposition beim Jahresabschluss 2014	39.688.716,60 €
Verrechnung ordentlicher Jahresverlust 2010	<u>902.112,45 €</u>
Nettoposition beim Jahresabschluss 2019	38.786.604,15 €

1.2	Rücklagen, Stiftungskapital	1.230.006,51 €
------------	------------------------------------	-----------------------

Als echte Rücklagen werden hier die zweckgebundenen Rücklagen bilanziert. Bis zum Jahresabschluss 2012 war hier die Gebührenaussgleichsrücklage Abwasserbeseitigung vorhanden.

Die Veränderungen der GAR waren nach Auffassung der Revision erst im Folgejahr mit dem Ergebnis zu verrechnen.

Beim Jahresabschluss 2013 wurden die GAR, entsprechend den neuen Vorschriften der GemHVO, zu den Sonderposten umgebucht. Dadurch verringerte sich das Eigenkapital entsprechend.

Stand 31.12.2019	318.515,83 €
Rücklage aus Überschüssen des o. Ergebnisses 2019	565.283,14 €
Rücklage aus Überschüssen des a.o. Ergebnisses 2019	<u>26.692,79 €</u>
Kumulierte Rücklagen aus Überschüssen bis 2019	910.491,76 €
Sonderrücklage (Nachlass Rotes Haus, Zotzenbach 2020)	<u>319.514,75 €</u>
Rücklagen aus Überschüssen und Sonderrücklage	1.230.006,51 €

1.3	Ergebnisverwendung	770.310,91 €
------------	---------------------------	---------------------

Hier werden das Jahresergebnis des Abschlussjahres und die kumulierten Ergebnisse seit 2011 dargestellt.
 Bis zum Jahresabschluss 2015 durften Fehlbeträge, die nicht innerhalb von 5 Jahren ausgeglichen werden konnten nach § 25 GemHVo mit der Nettosition verrechnet werden.
 Diese Möglichkeit wurde mit der Novellierung der GemHVo zum 31.12.2016 abgeschafft. Im Rahmen der Hessenkasse wird die Verrechnungsmöglichkeit einmalig für den Jahresabschluss 2018 wieder zugelassen. Davon hat die Gemeinde Rimbach keinen Gebrauch gemacht.

1.3.1	Ergebnisse aus Vorjahren	0,00 €
--------------	---------------------------------	---------------

Nach § 24 Abs. 3 GemHVO können außerordentliche Überschüsse mit ordentlichen Fehlbeträgen verrechnet werden, wenn sie nicht vordringlich für außerordentliche Tilgungen oder unabweisbare Investitionen benötigt werden. Von dieser Möglichkeit wurde beim Jahresabschluss 2018 Gebrauch gemacht. Es ergeben sich folgende Summen:

Ordentlicher Fehlbetrag Vorjahre 01.01.2018	- 2.612.946,99 €
Verrechnung ordentliches Ergebnis 2017	1.204.487,05 €
Verrechnung außerordentliches Ergebnis 2017	<u>411.641,79 €</u>
Ordentlicher Fehlbetrag Vorjahre 31.12.2018	- 996.818,15 €
Verrechnung ordentliches Ergebnis 2018	+ 996.818,15 €

1.3.2	Jahresüberschuss/Jahresfehlbetrag	+ 770.310,91 €
--------------	--	-----------------------

Der Jahresüberschuss 2020 setzt sich wie folgt zusammen:

Ordentlicher Überschuss Ergebnisrechnung	731.367,62 €
Außerordentlicher Überschuss Ergebnisrechnung	<u>38.943,29 €</u>
Kumulierter Jahresabschluss ordentlich und außerordentlich	770.310,91 €

2	Sonderposten	10.179.590,08 €
----------	---------------------	------------------------

Sonderposten aus Zuweisungen, Zuschüssen und Investitionsbeiträgen sind Zahlungen von Dritten für Investitionsmaßnahmen der Gemeinde. Sie werden bei den Kommunen in der Bilanz auf der Passivseite als Sonderposten ausgewiesen.

Die Auflösung des Sonderpostens als Ertrag erfolgt über den gleichen Zeitraum wie die Abschreibung des jeweiligen Anlagegutes als Aufwand. Dadurch soll letztlich eine periodengerechte Zuordnung der Erträge und Aufwendungen auf die Nutzungsdauer des Anlagegutes dargestellt werden. Pauschale Investitionszuweisungen des Landes werden über 10 Jahre aufgelöst.

2.1	Sonderposten für erhaltene Investitionszuweisungen, -zuschüsse und -beiträge	9.807.063,24 €
-----	--	----------------

2.1.1	Zuweisungen vom öffentlichen Bereich	2.895.928,24 €
-------	--------------------------------------	----------------

Stand 01.01.2020	2.534.420,05 €
Zugänge	480.703,46 €
Abgänge, ertragswirksame Auflösungen	<u>- 119.195,27 €</u>
Stand am 31.12.2020	2.895.928,24 €

Folgende größere Einzelpositionen wären zu nennen:

- Zugänge: Ireneturm 173,5 T€, ELW1, HLF20, Digitalisierung u.a. (232,5 T€) sowie KIP-Mittel für Bolzplatz 74,7 T€
- Landeszuweisungen für den Brandschutz, Dorferneuerungsmaßnahmen, Straßen und Gehwege 1,458 Mio€,
- Zuwendungen vom Kreis für den Brandschutz und Sporteinrichtungen 167,9 T€,
- Investitionspauschalen des Landes, 45,8 T€.
- Konjunkturprogramme, Rathaus Rimbach, Pfalzbachhalle 441,9 T€ sowie Bund und sonstiger öffentlicher Bereich 312,1 T €.

2.1.2	Zuschüsse vom nicht öffentlichen Bereich	2.961.697,00 €
-------	--	----------------

Stand 01.01.2020	2.937.451,00 €
Zugänge	166.276,00 €
Abgänge, ertragswirksame Auflösungen	<u>- 142.030,00 €</u>
Stand am 31.12.2020	2.961.697,00 €

Folgende größere Einzelpositionen wären zu nennen:

- Zugänge: Mittelabruf Zuschuss Anbau Gemeindekindergarten Rimbach 165,3 T€, Spende an Gemeindekindergarten Rimbach über 1 T€
- Zuschüsse von privaten Unternehmen, 41,4 T€, (Glockenspiel Rathaus und Spielplatz Sophie-Scholl-Straße).
- Zuschüsse von übrigen Bereichen, 2,754 Mio€, insbesondere die Versicherungsleistung aus dem Brand des Gemeindekindergartens Rimbach und die Finanzierungsanteile der privaten Erschließungs-Gesellschaften für Straßen und Wasserversorgungsanlagen.

2.1.3	Investitionsbeiträge	3.949.438,00 €
-------	----------------------	----------------

Stand 01.01.2020	3.933.108,00 €
Zugänge (HAS Wasser 108,5 T€, Straßen 179,3 T€)	287.820,19 €
Abgänge, ertragswirksame Auflösungen	<u>- 271.490,19 €</u>
Stand am 31.12.2020	3.949.438,00 €

Die größten Positionen betreffen hier die Erschließungsbeiträge für Straßen und Wasserversorgungsanlagen sowie Stellplatzablösungen.

2.2	Sonderposten für den Gebührenaussgleich	372.526,84 €
------------	--	---------------------

Stand 01.01.2020	334.921,53 €
Zugang (Zuführung GAR Wasserversorgung)	+ 67.038,68 €
Abgang (Entnahme GAR Abwasserbeseitigung)	<u>- 29.433,37 €</u>
Stand am 31.12.2020	372.526,84 €

GAR Wasserversorgung

01.01.2014	87.309,24 €
Zuführung aus JA 2014	<u>61.444,88 €</u>
Stand am 31.12.2014	148.754,12 €
Zuführung aus JA 2015	<u>80.311,77 €</u>
Stand am 31.12.2015	229.065,89 €
Zuführung aus JA 2016	<u>49.254,93 €</u>
Stand am 31.12.2016	278.320,82 €
Entnahme aus JA 2017	<u>- 42.415,32 €</u>
Stand am 31.12.2017	235.905,50 €
Zuführung aus JA 2018	<u>17.765,26 €</u>
Stand am 31.12.2018	253.670,76 €
Entnahme aus JA 2019	<u>- 1.693,21 €</u>
Stand am 31.12.2019	251.977,55 €
Zuführung aus JA 2020	<u>67.038,68 €</u>
Stand am 31.12.2020	319.016,23 €

GAR Abwasserbeseitigung

01.01.2014	191.583,05 €
Zuführung beim JA 2014	<u>42.303,44 €</u>
Stand am 31.12.2014	233.886,49 €
Zuführung beim JA 2015	<u>10.873,79 €</u>
Stand am 31.12.2015	244.760,28 €
Entnahme beim JA 2016	<u>- 14.326,96 €</u>
Stand am 31.12.2016	230.433,32 €
Entnahme beim JA 2017	<u>- 38.927,38 €</u>
Stand am 31.12.2017	191.505,94 €
Entnahme beim JA 2018	<u>- 45.116,91 €</u>
Stand am 31.12.2018	146.389,03 €
Entnahme beim JA 2019	<u>- 63.445,05 €</u>
Stand am 31.12.2019	82.943,98 €
Entnahme bei JA 2020	<u>- 29.433,37 €</u>
Stand am 31.12.2020	53.510,61 €

3	Rückstellungen	5.222.775,47 €
----------	-----------------------	-----------------------

Nach der Definition der GemHVO sind Rückstellungen ein Passivposten der Bilanz, der dazu dient, durch zukünftige Handlungen bedingte Wertminderungen der Rechnungsperiode als Aufwand zuzurechnen; sie ist bezüglich ihres Eintretens oder ihrer Höhe nach nicht völlig sicher.

3.1	Rückstellungen für Pensionen und ähnliche Verpflichtungen	4.490.860,00 €
------------	--	-----------------------

Stand 01.01.2020	4.139.920,00 €
Zugänge Pensionsrückstellungen Aktive	456.602,00 €

Abgänge Pensionsrückstellungen Leistungsempfänger	- 94.435,00 €
Zugänge Beihilferückstellungen Aktive	78.248,00 €
Abgänge Beihilferückstellungen Leistungsempfänger	<u>- 89.475,00 €</u>
Stand am 31.12.2020	4.490.860,00 €

Die Passivierungspflicht der Pensions- und Beihilferückstellungen besteht trotz der Mitgliedschaft der Gemeinde Rimbach in der Versorgungskasse Darmstadt, weil die Gemeinde rechtlich verpflichtet bleibt, die Leistungen zu erbringen.

Die Versorgungskasse Darmstadt berechnet die Pensionsrückstellungen mit Hilfe des EDV-Programms „HAESSLER Pensionsrückstellung HPR 6“ der Firma HAESSLER Information GmbH. Dem Programm liegen als Rechnungsgrundlagen die Richttafeln 2018 G der Heubeck Richttafeln GmbH zugrunde, die für versicherungsmathematische Hochrechnungen allgemein anerkannt sind. Gemäß § 41 Abs. 6 GemHVO wurde für die Berechnung des Teilwerts ein Rechnungszinsfuß von 6 % angesetzt, wie er im Übrigen auch für die Steuerbilanz verbindlich vorgeschrieben ist.

Die vorstehende Rückstellungssumme teilt sich wie folgt auf:

- Rückstellungen für Pensionen	3,801 Mio€
- Rückstellungen für Beihilfen	0,690 Mio€
- Rückstellungen für Altersteilzeit	<u>0,000 Mio€</u>
Summe	4,491 Mio€

Summen der höheren Rückstellungswerte nach dem Abzinsungszinssatz gem. § 253 Abs. 2 HGB, (2,30 %) Angabe nach § 39 GmHVO TZ 4 :

- Rückstellungen für Pensionen	4,955 Mio€
- Rückstellungen für Beihilfen	0,690 Mio€
- Rückstellungen für Altersteilzeit	<u>0,000 Mio€</u>
Summe	5,645 Mio€

3.2	Rückstellungen für Finanzausgleich und Steuerschuldverhältnisse
------------	--

	266.300,00 €
--	---------------------

Stand 01.01.2020	750.400,00 €
Auflösung Rückstellung Kreisumlage aus 2019	- 291.600,00 €
Auflösung Rückstellung Schulumlage aus 2019	<u>- 192.500,00 €</u>
Stand am 31.12.2020	266.300,00 €

Für ungewisse Verbindlichkeiten im Rahmen des Finanzausgleichs sind nach § 39 GemHVO Rückstellungen zu bilden, wenn hohe Steuererträge des laufenden Jahres aufgrund der Systematik des Finanzausgleichs in späteren Jahren zu höheren Umlagezahlungen führen. Dies betrifft insbesondere die Kreis- und Schulumlage.

Andererseits dürfen aber Rückstellungen für zukünftige Ausfälle bei den Schlüsselzuweisungen nicht gebildet werden, weil drohende Einbußen bei Erträgen nicht passivierungsfähig sind. Sie stellen keine ungewissen Verbindlichkeiten dar.

Die Berechnung des Rückstellungsbedarfs anhand des vom Revisionsamt empfohlenen Berechnungsschemas ergab, dass für das Jahr 2020 auch unter Berücksichtigung der Gewerbesteuerkompensationsumlage in Höhe von 364.732,00 €. keine Rückstellungen für die Kreis- und Schulumlage gebildet werden müssen.

Von diesem Betrag können im Jahresabschluss 2021 ertragswirksam 266.300,00 € aufgelöst werden.

3.5	Sonstige Rückstellungen	465.615,47 €
	Stand 01.01.2020	290.209,77 €
	Zugang Abr. Ev Kitas 2017-2019	256.201,65 €
	Abgang Wasserschaden Gemeinde-KiTa Rimbach	- 82.000,00 €
	Zugang Wasserschaden Gemeinde-KiTa Rimbach	50.000,00 €
	Abgang Rissanerung Gemeinestraßen	- 65.000,00 €
	Zugang Urlaubsguthaben	6.198,47 €
	Abgang Überstundenguthaben	- 8.494,38 €
	Zugang Kosten Friedhofkalkulationen durch Alevo	6.000,00 €
	Zugang Stromversorgung Bauamt	2.500,00 €
	Abgang (Abrechnung Trommhalle 2019)	- 20.000,00 €
	Zugang (Abrechnung Trommhalle 2020)	<u>20.000,00 €</u>
	Stand am 31.12.2020	465.615,47 €

Die vorläufigen Jahresrechnungen der evangelischen Kindergärten in Rimbach und Zotzenbach sind für die Zeiträume 2017 bis 2019 im Spätsommer 2020 eingereicht worden. Dabei handelt es sich um vereinfachte excelbasierte Darstellungen der Gewinn- und Verlustrechnungen der Jahre 2017 bis 2019. Geprüfte Jahresabschlüsse mit Bilanzen für diese Zeiträume sind der Gemeinde Rimbach bis Mitte April 2021 nicht vorgelegt worden.

Für die noch ausstehende Betriebskostenabrechnung 2020 der Trommhalle wurden Rückstellungen in Höhe von 20 T€ gebildet.

Der Wasserschaden im Gemeindekindergarten in Rimbach wird vor dem Umzug in den neuen Anbau bzw. sanierten Teil im 1. Halbjahr 2021 behoben. Ebenso wird die Kalkulation der Friedhofsgebühren in diesem Zeitraum abgeschlossen.

4	Verbindlichkeiten	7.450.239,82 €
----------	--------------------------	-----------------------

Eine Verbindlichkeit ist der Anspruch eines Dritten gegen die Gemeinde aus einem Schuldverhältnis. Das Schuldverhältnis kann aufgrund öffentlich-rechtlicher oder privatrechtlicher Grundlage bestehen. Sie sind mit dem Rückzahlungsbetrag angesetzt. Die Aufgliederung und die Restlaufzeiten werden im beigefügten Verbindlichkeitspiegel dargestellt.

Der Verschuldungsgrad, gemessen am Eigenkapital beträgt 18,27 %.
(Vorjahr 18,73 %) [(7.450.239,82 € x 100): 40.786.921,57 €]

4.2	Verbindlichkeiten aus Kreditaufnahmen	6.772.384,60 €
-----	---------------------------------------	----------------

4.2.1	Verbindlichkeiten gegenüber Kreditinstituten	4.448.278,05 €
-------	--	----------------

Stand 01.01.2020	4.559.541,83 €
Zugang KIP Bolzplatz	93.365,41 €
Abgänge, ordentliche Tilgung	- 204.629,19 €
Stand am 31.12.2020	<u>4.448.278,05 €</u>

Gegenüber Kreditinstituten bestehen am Stichtag längerfristige Kreditverbindlichkeiten mit zusammen 4,448 Mio€.

Eine weitere Kreditverbindlichkeit betrifft die Mittel aus dem Konjunkturprogramm des Landes in Höhe von 427,9 T€. Von dieser Summe tilgt das Land 5/6. Die entsprechende Summe ist als Forderung gegen das Land auf der Aktivseite unter Pos. 2.3.1 ausgewiesen.

Die Zinsen für die gesamte Summe sind von der Gemeinde Rimbach zu tragen. Prolongationen haben für die KJP-Programme Dach, Fenster sowie Fassade im Sommer bzw. Herbst 2019 stattgefunden. Die neuen Zinssätze betragen bis zur Ende der Laufzeit im Jahre 2039 0,62% bzw. 0,395% und reduzieren die Summe der Zinsdienstumlage ertragswirksam. Zum 19.01.2021 erfolgte eine weitere Prolongation für das KJP-Programm Pfalzbachhalle mit einem Zinssatz von 0,27 % mit einer Laufzeit bis zum 29.03.2041.

Aus dem Kontingent des KIP in Höhe von 336 T€ wurde für den Brückenbau eine erste Teilrate in Höhe von 243.513,59 € im Mai 2018 abgerufen. Das Land tilgt hiervon 80% und trägt in den ersten 10 Jahren die Zinsen. Danach zahlt das Land zu den dann geltenden Zinskonditionen einen Zinszuschuss in Höhe von 1%. Eine weitere Teilrate in Höhe von 93.365,41 € wurde im August 2020 für den Bolzplatz Neumühlweg abgerufen.

4.2.2	Verbindlichkeiten gegenüber öffentlichen Kreditgebern	2.292.817,13 €
-------	---	----------------

Stand 01.01.2020	2.565.823,25 €
Zugang	0,00 €
Abgänge, ordentliche Tilgung IKBit	- 149.732,44 €
Abgänge, ordentliche Tilgung	- 123.273,68 €
Stand am 31.12.2020	<u>2.292.817,13 €</u>

Kreditverbindlichkeiten gegenüber dem Land Hessen aus Investitionsfondsdarlehen mit 1,191 Mio€, den Flurbereinigungen in Mitlechtern mit zusammen 0,4 T€.

Der Kreditanteil aus der Errichtung des Breitbandnetzes gegenüber dem Eigenbetrieb IKbit der Gemeinde Fürth beträgt für die gebuchten Zahlungen 1,102 Mio€ (Vorjahr: 1,251 Mio€).

4.2.3	Verbindlichkeiten gegenüber sonstigen Kreditgebern	31.289,42 €
	Stand am 31.12.2020	31.289,42 €
	Zahlungsverpflichtungen gegenüber dem Land Hessen aus Sonderbeiträgen für Investitionsfonds-Sofortdarlehen (26,3 T€) sowie anteilige Kreditzinsen und Tilgungsraten	
4.3	Verb. aus Kreditaufnahmen für die Liquiditätssicherung	0,00 €
	Stand 01.01.2020	0,00 €
	Veränderung Liquiditätskredit	<u>0,00 €</u>
	Stand am 31.12.2020	0,00 €
4.5	Verbindlichkeiten aus Zuweisungen und Zuschüssen, Transferleistungen und Investitionszuw. und -zuschüssen sowie Investitionsbeiträgen	44.993,76 €
	Stand 01.01.2020	29.225,87 €
	Veränderungen 2020	<u>15.767,89 €</u>
	Stand am 31.12.2020	44.993,76 €
	Verbindlichkeiten in Höhe von 14,1 T€ für die Abrechnung der Zuschussleistungen an den gemeinsamen Ordnungsbehördenbezirk, den Abwasserverband und die IKbit Leistungen. Die Zahlung der Verbindlichkeiten erfolgte jeweils in 2021.	
4.6	Verbindlichkeiten aus Lieferungen und Leistungen	486.817,12 €
	Stand 01.01.2020	161.156,62 €
	Veränderungen	<u>325.660,50 €</u>
	Stand am 31.12.2020	486.817,12 €
	Diese Position betrifft Geschäftsvorfälle, die in 2021 bezahlt wurden, die aber Aufwand für das Jahr 2020 waren, z.B. Straßenbeleuchtungskosten für 12/2020 oder die Sitzungsgelder für das 4. Vj. 2020. Ebenso diverse Unterhaltungsaufwendungen aus dem Jahr 2020, deren Rechnungsstellung und Zahlung erst in 2021 erfolgte. Weiterhin Investitionsauszahlungen in 2021, für Leistungen die in 2020 erbracht wurden (Zahlungen Mehrerlöse aus dem Baugebiet Krehberg, Wasserhausanschlüsse, u.a.). Alles dies sind Verbindlichkeiten zum Stichtag 31.12.2020.	
4.7	Verbindlichkeiten aus Steuern und steuerähnlichen Abgaben	24.120,52 €
	Stand 01.01.2020	0,00 €
	Veränderungen	<u>24.120,52 €</u>
	Stand am 31.12.2020	24.120,52 €
	Diese Position betrifft die Abrechnung der Einkommensteueranteile, Umsatzsteuer sowie Gewerbesteuer- und Heimatumlage des 4. Quartals 2020.	

4.9	Sonstige Verbindlichkeiten	121.923,82 €
	Stand 01.01.2020	86.606,25 €
	Veränderungen	<u>35.317,57 €</u>
	Stand am 31.12.2020	121.923,82 €

Weitere Verbindlichkeiten, die nicht unter die Pos. 4.2 bis 4.6 fallen, z.B., Lohnsteuerverbindlichkeiten gegenüber dem Finanzamt, BG-Beitrag für 2020, Kanalbeiträge die noch nicht an den Abwasserverband weitergeleitet wurden, Beihilfeabrechnungen 4. VJ. 2020 u.a.

5	Passive Rechnungsabgrenzungsposten	1.083.948,36 €
	Stand 01.01.2020	1.003.545,79 €
	Veränderungen	<u>80.402,57 €</u>
	Stand am 31.12.2020	1.083.948,36 €

Als Rechnungsabgrenzungsposten sind auf der Passivseite vor dem Abschlussstichtag erhaltene Einzahlungen auszuweisen, soweit diese Erträge für eine bestimmte Zeit nach diesem Tag darstellen.

Schwerpunktmäßig werden hier die Grabnutzungsgebühren ausgewiesen. Mit der Zahlung der Nutzungsgebühr erwirbt der Berechtigte das Recht, die Grabstätte über einen bestimmten Zeitraum (25 oder 30 Jahre) zu nutzen. Der PRAP wird anteilig über die Nutzungsdauer ertragswirksam aufgelöst.

Der Restwert der aufzulösenden Grabnutzungsgebühren beträgt zum Stichtag 1.060,7 T€. Die PRAPs aus den Laufzeitverkürzungen für später abgerufene Investitionsfondsdarlehen betragen 23,2 T€.

Sonstige Angaben

Rechtliche Grundlagen

Die Gemeinde Rimbach ist eine kreisangehörige Gemeinde im Kreis Bergstraße. Sie besteht aus den Ortsteilen Albersbach, Lauten-Weschnitz, Mitlechtern, Münschbach, Rimbach, Unter-Mengelbach und Zotzenbach.

Der Sitz der Gemeindeverwaltung befindet sich im Rathaus in Rimbach, Rathausstraße 1, 64668 Rimbach.

Nach § 6 der Hessischen Gemeindeordnung (HGO) hat die Gemeindevertretung der Gemeinde Rimbach am 21.08.2008 die Hauptsatzung der Gemeinde Rimbach dahingehend geändert, dass ab dem 01.01.2009 das Rechnungswesen der Gemeinde nach den Grundsätzen der doppelten Buchführung (kommunale Doppik) geführt wird.

Die Gemeinde Rimbach hatte am 31.12.2019 8.610 Einwohner (amtliche Hauptwohnsitze, 31.12.2018: 8.656) und erstreckte sich über eine Gemarkungsfläche von 2.316 ha.

Organe

Die Organe der Gemeinde sind:

- die Gemeindevertretung
- der Gemeindevorstand

Gemeindevertretung der Gemeinde Rimbach (Stand 31.12.2020)

Die Gemeindevertretung ist das oberste Organ der Gemeinde und hatte am Bilanzstichtag 23 Sitze. Sie beschließt über die wichtigen Angelegenheiten der Gemeinde und überwacht den Gemeindevorstand. Die Kommunalwahl für die Legislaturperiode 2021 bis 2026 fand am 14.03.2021 statt. Die nächste Wahl findet im Jahr 2026 statt.

Die Gemeindevertretung hat zur Vorbereitung ihrer Beschlüsse folgende Ausschüsse gebildet:

- Haupt- und Finanzausschuss
- Ausschuss für Soziales, Sport und Kultur
- Ausschuss für Umwelt und Naturschutz, Bau und Infrastruktur

Mitglieder der Gemeindevertretung:

SPD-Fraktion, 9 Mitglieder

Dudszus, Andrea
Ihrig, Rolf
Mäule, Werner
Jakob, Jörg

Rauch, Jürgen
Schmitt, Michael
Sattler, Daniela
Schmitt, Werner
Strohmenger, Angelika

CDU-Fraktion, 5 Mitglieder

Kötter, Dagmar
Kötter, Paul
Siebert, Hans
Dr. Odenwald, Steffen
Welcker, Bernhard

FWG-Fraktion, 4 Mitglieder

Göttmann, Hans
Jäkle, Gerhard
Müller-Kotthaus, Helga
Öhlenschläger, Rüdiger

FDP-Fraktion, 3 Mitglieder

Maurer, Bernd
Schmitt, Karsten
von Hunnius, Roland

Fraktion Bündnis 90/Die Grünen, 2 Mitglieder

Fraas, Sabine
Hauptmann, Alexander

Gemeindevorstand der Gemeinde Rimbach (Stand 31.12.2020)

Der Gemeindevorstand ist die Verwaltungsbehörde der Gemeinde Rimbach. Er besorgt nach den Beschlüssen der Gemeindevertretung im Rahmen der bereitgestellten Mittel die laufende Verwaltung. Er vertritt die Gemeinde nach außen.

Der Bürgermeister bereitet die Beschlüsse des Gemeindevorstandes vor und führt sie aus. Er leitet und beaufsichtigt den Geschäftsgang der gesamten Verwaltung und sorgt für einen geregelten Ablauf der Verwaltungsgeschäfte

Der Bürgermeister wird von den Bürgerinnen und Bürgern der Gemeinde direkt gewählt. Seine Amtszeit beträgt 6 Jahre. Die nächste Wahl findet in 2024 statt.

Die ehrenamtlichen Beigeordneten werden von der Gemeindevertretung für die jeweilige Wahlzeit gewählt. Der ehrenamtliche Erste Beigeordnete ist allgemeiner Vertreter des Bürgermeisters.

Mitglieder des Gemeindevorstandes:

Bürgermeister:	Schmitt, Holger	PuB
Erster Beigeordneter:	Lempp, Rolf	SPD
Beigeordnete:	Eckstein, Margit	SPD

Friedel, Günther	Bündnis 90/Die Grünen
Kohl, Karl Heinrich	CDU
Nieder, Christoph	SPD
Reibold, Günther	CDU
von Hunnius, Edith	FDP
Wegener, Norbert	FWG
Wecht, Michael	FDP

Mitarbeiterinnen und Mitarbeiter

Am 31.12.2020 waren bei der Gemeinde Rimbach 81 (81) Bedienstete beschäftigt, davon

- 2 (3) Beamte/innen (2 Vollzeitkräfte)
- 56 (56) Arbeitnehmer/innen (40 Vollzeitkräfte, 16 Teilzeitkräfte)
- 4 (3) Praktikanten/innen, Auszubildende/innen
- 19 (19) geringfügig Beschäftigte

Steuerliche Verhältnisse

Die Gemeinde Rimbach ist steuerrechtlich eine juristische Person des öffentlichen Rechts und daher grundsätzlich nicht steuerpflichtig. Ausnahmen stellen jene Bereiche dar, in denen juristische Personen des öffentlichen Rechts gewerbliche Aufgaben wahrnehmen.

Umsatzsteuerlich sind juristische Personen des öffentlichen Rechts in Anlehnung an § 1 (1) Nr. 6 Körperschaftssteuergesetz (KStG) und § 4 KStG mit ihren Betrieben der gewerblichen Art (außer den Kindergärten) voll umsatzsteuerbar. Als Betriebe gewerblicher Art werden bei der Gemeinde Rimbach der Bereich der Wasserversorgung, das Breitbandnetz (12/2012) und die Kindergärten (01/2016) geführt.

Gemäß § 18 (2a) Umsatzsteuergesetz (UStG) ist die Gemeinde Rimbach zur Abgabe einer vierteljährlichen Umsatzsteuervoranmeldung berechtigt und zur Abgabe der Umsatzsteuererklärung für ein Kalenderjahr verpflichtet. Die Gemeinde Rimbach wird beim Finanzamt Bensheim unter der Steuernummer 05 226 0138 9 geführt.

Haftungsverhältnisse

Es bestehen Haftungsverhältnisse im Rahmen der Zusatzversorgungskasse der Beschäftigten (mittelbare Pensionsverpflichtungen; § 59 ff. der Satzung der Zusatzversorgungskasse) und auch gemäß § 32 Sparkassengesetz gegenüber der Sparkasse für die bis zum 18.07.2001 bestehenden Verbindlichkeiten.

Gemäß Ziffer 4 der Hinweise zu § 50 GemHVO müssen diese betraglich nicht ausgewiesen, jedoch im Anhang angegeben werden.

Verpflichtungen aus kreditähnlichen Rechtsgeschäften

Folgende Verpflichtungen aus kreditähnlichen Rechtsgeschäften bestanden am 31.12.2020:

13 (15) Fahrzeug-Leasingverträge mit Restlaufzeiten zwischen 3 und 60 Monaten. Die ausstehenden Leasingraten hierfür betragen 90 T€. Im Laufe des Jahres 2021 werden 7 neue Leasingverträge abgeschlossen, die alte Leasingverträge ablösen.

Fremde Finanzmittel

Fremde Finanzmittel nach § 15 GemHVO-Doppik waren am 31.12.2020 wie folgt vorhanden:

- Kassenbestände Jagdgenossenschaften Rimbach und Mitlechtern	12.840,23 €
- Spendenkonten Kindergärten	27.800,55 €
- Spendenkonto Ireneturm	<u>217,50 €</u>
Summe:	42.858,28 €

Überschüsse aus Vorjahren

Jahresüberschüsse bis zum 31.12.2020 + 1.680.802,67 €


Verrechnung in 2020:

Rücklage aus Überschüssen o. Ergebnis 2020	+ 731.367,62 €
Rücklage aus Überschüssen a.o. Ergebnis 2020 Summe	<u>+ 38.943,29 €</u>
nach Verrechnung der Überschüsse 01.01.2021	+ 770.310,91 €

Rücklagen zum 01.01.2021 nach Verrechnung Rücklage aus Überschüssen o. Ergebnis 2018 bis 2020	+ 1.442.850,45 €
Rücklage aus Überschüssen a.o. Ergebnis 2018 bis 2020	<u>+ 237.952,22 €</u>
	+ 1.680.802,67 €

**Gemeinde Rimbach/Odw.
Der Gemeindevorstand**

Rimbach, den 26.04.2021



Holger Schmitt, Bürgermeister

	Anschaffungs- und Herstellungskosten						Kumulierte Abschreibungen					Buchwert	
	Gesamte AK/HK am Beginn des Haushaltsjahres	Zugänge im Haushaltsjahr	Abgänge im Haushaltsjahr	Umbuchungen im Haushaltsjahr	Gesamte AK/HK am Ende des Haushaltsjahres	Kumulierte Abschreibungen am Beginn des Haushaltsjahres	Zuschreibungen im Haushaltsjahr	Abschreibungen im Haushaltsjahr minus Abgänge	Umbuchungen im Haushaltsjahr	Kumulierte Abschreibungen am Ende des HHJ	am 31.12. des Haushaltsjahres (2+3-4+5+6-8)	Buchwert am 31.12. des Vorjahres	
	2	3	4	5	6	7	8	9	10	11	12	13	
1. Immaterielle Vermögensgegenstände													
1.1. Rechte	161	11	0	0	172	122	0	14	0	136	36	39	
1.2. Geleistete Investitionszuweisungen und -zuschüsse	3.403	34	0	0	3.437	1.685	0	97	0	1.782	1.655	1.719	
Summe 1.	3.564	45	0	0	3.609	1.807	0	111	0	1.918	1.691	1.758	
2. Sachanlagevermögen													
2.1. Grundstücke und Grundstücksgleiche	7.308	429	350	0	7.387	0	0	0	0	0	7.387	7.308	
2.2. Bauten, einschl. Bauten auf fremden Grundstücken	10.352	223	0	0	10.575	4.257	0	186	0	4.443	6.132	6.095	
2.3. Sachanlagen im Gemeingebrauch, Infrastrukturvermögen	38.306	1.472	3	0	39.775	17.222	0	920	0	18.142	21.633	21.084	
2.4. Anlagen und Maschinen zur Leistungserstellung	896	67	53	0	910	457	0	11	0	468	442	439	
2.5. Andere Anlagen, Betriebs- und Geschäftsausstattung	4.359	684	232	0	4.811	2.441	0	90	0	2.531	2.280	1.918	
2.6. Geleistete Anzahlungen und Anlagen im Bau	716	1.714	0	0	2.430	0	0	0	0	0	2.430	716	
Summe 2.	61.937	4.589	638	0	65.888	24.377	0	1.207	0	25.584	40.304	37.560	
3. Finanzanlagevermögen													
3.1. Anteile an verbundenen Unternehmen													
3.2. Ausleihungen an verbundene Unternehmen													
3.3. Beteiligungen	3.735	0	2	0	3.734	0	0	0	0	0	3.734	3.735	
3.4. Ausleihungen an Unternehmen mit denen ein Beteiligungsverhältnis besteht	4.616	0	231	0	4.385	0	0	0	0	0	4.385	4.616	
3.5. Wertpapiere des Anlagevermögens	232	12	0	0	244	0	0	0	0	0	244	232	
3.6. Sonstige Finanzanlagen	575	0	19	0	556	0	0	0	0	0	556	575	
Summe 3.	9.158	12	252	0	8.919	0	0	0	0	0	8.919	9.158	
4. Sparkassenrechtliche Sonderbeziehungen	9.296										9.296	9.296	
Gesamtsumme (1. bis 4.)	83.955	4.646	890	0	87.712	26.184	0	1.318	0	27.502	60.210	57.772	

KVKR-Konto-Nr. Position	Name	Bilanzwert	Restlaufzeit bis zu 1 Jahr	Restlaufzeit 1-5 Jahre	Restlaufzeit über 5 Jahre
2201000	Forderungen aus allgem. Zuweis.u. Zusch. g. Land	36.154,88 €	36.154,88 €		
2202000	Forderungen aus allgem. Zuweis.u. Zusch. g. Gem/GV	23.656,73 €	23.656,73 €		
2213000	Ford. so. Zuweis.u.Zusch.g.Zweckverbände (SKBG)	15,50 €	15,50 €		
2214000	Ford. aus sonst. Zuweis.u.Zusch.g.sonst öftrl. Ber.	13.239,00 €	13.239,00 €		
2217000	Ford. aus sonst. Zuweis.u.Zusch.g. priv. Untern.	16.819,86 €	16.819,86 €		
2218000	Ford. aus sonst. Zuweis.u.Zusch.g. sonst. Ber.	33.811,73 €	33.811,73 €		
2218009	Umgli. Forderungen aus sonst. Zuweis. Und Zuschüssen	- €	- €		
2251001	Forderungen aus Investitionszuw. G. Land	- €	- €		
2251100	Forderungen aus dem Kommunalen Inv.-Programm (KIP)	188.317,17 €			188.317,17 €
2251101	Zugang Forderungen aus Sonderinv.Progr.g.Land	74.692,33 €	74.692,33 €		
2251102	Abgang Forderungen aus Sonderinv.Progr. g. Land	- 6.493,70 €	- 6.493,70 €		
2251991	Forderungen aus Inv.-Zuw. Land (Konjunkturpaket)	363.445,60 €			363.445,60 €
2251993	Abgang Forderungen aus Inv.-Zuw.(Konjunkturpaket)	- 18.092,11 €	- 18.092,11 €		
2.3.1	Forderungen aus Zuweisungen, Zuschüssen, Transferleistungen, Investitionszuweisungen und Zuschüssen und Investitionsbeiträgen	725.566,99 €			
2301000	Forderungen aus Steuern (beinhaltet auch OFD Abr. 2015)	474.004,31 €	474.004,31 €		
2301009	Umgliederung Forderungen Steuer	- €	- €		
2340000	Forderungen aus Gebühren	244.748,53 €	244.748,53 €		
2340001	Umgliederung Verbindlichkeiten aus Gebühren	- €	- €		
2360000	Forderungen aus Beiträgen	- €	- €		
2360001	Forderungen aus Investitionsbeiträgen (SKBG)	36.400,83 €	35.144,27 €	1.200,00 €	56,56 €
2380000	Sonstige Forderungen aus Abgaben	54.922,82 €	54.922,82 €		
2390100	Einzelwertber. zu Ford. aus Steuern u. Abgaben	- 169.217,38 €	- 169.217,38 €		
2391000	Pauschalwertberichtigung zu Forderungen aus Steuern u. Abgab. 1%	- 3.300,00 €	- 3.300,00 €		
2.3.2	Forderungen aus Steuern und steuerähnli. Abgaben	637.559,11 €			
2400001	Forderungen aus L+L -investiv-	5.740,00 €	5.740,00 €		
2400100	Forderungen aus L+L (Debitorensammelkonto)	- 9.841,95 €	- 9.841,95 €		
2400109	Umgliederung L+L (Debitorensammelkonto)	- €	- €		
2401000	Forderungen aus privatrechtlichen Lieferungen und Leistungen Inland	94.885,05 €	94.885,05 €		
2401009	Umgliederung Forderungen L+L	- €	- €		
2491000	Einzelwertber. zu Ford. aus Lieferung und Leistung	- 12.560,24 €	- 12.560,24 €		
2492000	Pauschalwertberichtigung zu Forderungen aus L + L	- 2.000,00 €	- 2.000,00 €		
2.3.3	Forderungen aus Lieferungen und Leistungen	76.222,86 €			
2601200	Anrechenbare Vorsteuer (erm. Steuersatz)	106,98 €	106,98 €		
2601210	Anrechenbare Vorsteuer 7% Folgejahr abzugsfähig	- €	- €		
2601295	Anrechenbare Vorsteuer 16% Folgejahr abzugsfähig	14.640,28 €	14.640,28 €		
2601300	Anrechenbare Vorsteuer 19%	1.590,73 €	1.590,73 €		
2601310	Anrechenbare Vorsteuer 19% Folgejahr abzugsfähig	- €	- €		
2660001	Umgliederung Debitorische Kreditoren	- €	- €		
2691000	Ford. Überzahlungen LOGA	13.129,19 €	13.129,19 €		
2693000	Ford. Abschläge LOA 940 LOGA	11,35 €	11,35 €		
2.3.5	Sonstige Vermögensgegenstände	29.478,53 €			
2707000	Wertpapiere des Umlaufvermögens	- €			
2.3.6	Wertpapiere des Umlaufvermögens	- €			
	Forderungen und sonstige Vermögensgegenstände	1.468.827,49 €	915.808,16 €	1.200,00 €	551.819,33 €
					1.468.827,49 €

Übersicht über den Stand der Verbindlichkeiten zum 31.12.2020
(Verbindlichkeitspiegel)

Art	Stand zu Beginn des HHJ 2020	Stand zum Ende des HHJ 2020	davon mit Restlaufzeit bis zu einem Jahr	davon mit Restlaufzeit von 1-5 Jahren	davon mit Restlaufzeit über 5 Jahren
1	2	3	4	5	6
1 Verbindlichkeiten aus Anleihen					
2 Verbindlichkeiten aus Kreditaufnahmen	7.157.181,59 €	6.772.384,60 €			
2.1 Verbindlichkeiten gegenüber Kreditinstituten -investiv-	4.559.541,83 €	4.448.278,05 €	211.197,01 €	889.950,92 €	3.347.130,12 €
2.1.1 Verbindlichkeiten gegenüber Kreditinstituten -KK-	- €	- €	- €		
2.2 Verbindlichkeiten gegenüber öffentlichen Kreditgebern	2.565.823,25 €	2.292.817,13 €	265.151,81 €	1.052.216,27 €	975.449,05 €
2.3 Sonstige Verbindlichkeiten aus Krediten	31.816,51 €	31.289,42 €	4.021,93 €	16.309,85 €	10.957,64 €
3 Verbindlichk. Aus Kreditähnli. Rechtsgeschäften					
4 Verbindl. Aus Zuweis. U. Zuschüssen, Transferleist. U. Inv.Zuweis. U. -zuschüssen, sowie Inv.-Beiträgen	29.225,87 €	44.993,76 €	44.993,76 €		
5 Verbindlichkeiten aus Lieferungen und Leistungen	161.156,62 €	486.817,12 €	486.817,12 €		
6 Verbindlichk. aus Steuern u. steuerähnli. Abgaben	- €	24.120,52 €	24.120,52 €		
7 Verbindl. Geg. Verb. Unternehmen., mit denen ein Beteiligungsverh. Besteht, u. Sondervermögen					
8 sonstige Verbindlichkeiten	86.606,25 €	121.923,82 €	121.923,82 €		
Summe Bilanz-Verbindlichkeiten	7.434.170,33 €	7.450.239,82 €	1.158.225,97 €	1.958.477,04 €	4.333.536,81 €
					7.450.239,82 €

Übersicht über den Stand der Rückstellungen
zum 31.12.2020
(Rückstellungsspiegel)

Art	Stand zu Beginn des HHJ 2020	2020	Auflösung 2020	Zuführung 2020	Stand am Ende des HHJ 2020
	2	3	4	5	6
1					
Pensionsverpflichtungen aufgrund beamtenrechtl. oder vertraglichen Ansprüchen	3.438.887,00 €	- €	94.435,00 €	456.602,00 €	3.801.054,00 €
2					
Beihilfeverpflicht. Gegenüber Versorgungsempf. Sowie Beamten u. Arbeitnehmern für die Zeit nach dem Ausscheiden aus d. aktiven Dienst- bzw. Arbeitsverhältnis	701.033,00 €	- €	89.475,00 €	78.248,00 €	689.806,00 €
3					
Bezüge- u. Entgeltzahlungen f. Zeiten d. freistell. Von d. Arbeit i. Rahmen von ATZ-Verhältnissen oder ähnlichen Maßnahmen	- €	- €	- €	- €	- €
4					
Im HHJ unterl. Aufwendungen f. Instandhaltung, die i. folgenden HHJ nachgeholt werden					
5					
Rekultivierung u. Nachsorge von Abfalldeponien					
6					
Sanierung von Altlasten					
7					
Ungewisse Verbindl. im Rahmen d. Finanzausgleichs und von Steuerschuldverhältnissen	750.400,00 €	- €	484.100,00 €	- €	266.300,00 €
8					
Drohende Verpflichtungen aus Bürgschaften, Gewährleistungen u. anhäng. Gerichtsverfahren					
9					
Sonstige Rückstellungen	290.209,77 €		175.494,38 €	350.900,08 €	465.615,47 €
Summe der Rückstellungen	5.180.529,77 €				5.222.775,47 €

Eigenkapitalspiegel

	Vorjahr 31.12.2019		Stand am 31.12.2020
Nettoposition	40.884.288,31 €		40.884.288,31 €
Verrechnung Jahresergebnis 2009 ordentlich	- 1.079.626,21 €	-	1.079.626,21 €
Verrechnung Jahresergebnis 2009 außerord.	- 115.945,50 €	-	115.945,50 €
Verrechnung Jahresergebnis 2010 ordentlich	- 902.112,45 €	-	902.112,45 €
Verrechnung Jahresergebnis 2018 ordentlich			
Verrechnung Jahresergebnis 2018 außerord.			
 Nettoposition NEU	 38.786.604,15 €		 38.786.604,15 €
Rücklagen	318.515,83 €		910.491,76 €
Rücklage Überschuss o. Ergebnis 2018	146.199,69 €		146.199,69 €
Rücklage Überschuss a.o. Ergebnis 2018	172.316,14 €		172.316,14 €
Rücklage Überschuss o. Ergebnis 2019			565.283,14 €
Rücklage Überschuss a.o. Ergebnis 2019			26.692,79 €
 Zweckgebundene Rücklagen			 319.514,75 €
 Freie Rücklagen			 - €
 Ergebnisrücklagen			 - €
 Verluste aus Vorjahren (2009-2015) bzw. (2009-2018)			 - €
 Verluste aus Vorjahren neue Summe			 - €
 Jahresergebnis	 591.975,93 €		 770.310,91 €
<hr/>			
Summe Eigenkapital	39.697.095,91 €		40.786.921,57 €

Vermögensrechnung (Bilanz) mit Sachkonten

Muster 20

zu § 49

Nr.	Bezeichnung	Ergebnis 2020	Ergebnis 2019
	Aktiva		
1	Anlagevermögen	60.209.791,87	57.772.137,86
1.1	Immaterielle Vermögensgegenstände	1.691.387,00	1.757.739,00
1.1.1	Konzessionen, Lizenzen und ähnliche Rechte	35.928,00	38.784,00
0210000	Konzessionen	1,00	1,00
0241000	Lizenzen	19.872,00	9.712,68
0241010	Zugänge Lizenzen		21.039,32
0242000	DV-Software	4.531,19	6.412,60
0242010	Zugänge DV-Software	11.523,81	1.618,40
1.1.2	Geleistete Investitionszuweisungen und -zuschüsse	1.655.459,00	1.718.955,00
0352000	Geleistete Investitionszuschüsse Gem/GemV	1.529.973,00	1.574.632,00
0353000	Geleistete Investitionszuschüsse Zweckverbände	1.864,00	3.461,00
0357000	Geleistete Investitionszusch. Private Unternehmen	715,00	1.143,00
0358000	Geleistete Investitionszuschüsse übrige Bereiche	89.021,17	139.719,00
0358010	Zug Gel. Investitionszuschüsse übrige Bereiche	33.885,83	
1.1.3	Geleistete Anzahlungen auf immaterielle Vermögensgegenstände		
1.2	Sachanlagen	40.302.712,63	37.560.338,95
1.2.1	Grundstücke, grundstücksgleiche Rechte	7.387.081,98	7.307.805,30
0501000	Grünflächen	225.266,65	223.275,61
0501010	Zugänge Grünflächen	25.091,50	1.991,04
0502000	Ackerland	70.676,81	42.216,07
0502010	Zugänge Ackerland	64.251,19	28.460,74
0509000	Sonstige unbebaute Grundstücke	4.353.089,91	2.840.980,06
0509010	Zugänge sonstige unbebaute Grundstücke	340.272,25	1.516.938,58
0509020	Abgänge sonstige unbebaute Grundstücke	-350.338,26	-4.828,73
0510100	bebaute Grundstücke -mit eigenen Bauten-	2.643.477,28	2.643.477,28
0511000	Bebaute Grundstücke -mit fremden Bauten-	15.294,65	15.294,65
1.2.2	Bauten einschließlich Bauten auf fremden Grundstücken	6.132.023,00	6.095.391,00
0531000	Kindergärten, -tagesstätten, Jugend-, Freizeitein.	1.101.641,55	1.139.841,00
0531010	Zugänge Kinderg., -tagesst., Jugend-, Freizeitein.	192.881,45	
0533000	Sportanlagen, Schwimm- und Hallenbäder	360.668,00	373.797,00
0535000	Theater, Bürgerhäuser, Büchereien/Bibliotheken	584.270,00	602.859,00
0536000	Brand- und Katastrophenschutzeinrichtungen	1.520.986,00	1.548.396,00
0537000	Leichenhallen, sonstige Friedhofsgebäude	311.312,00	322.261,00
0539000	Sonstige Betriebsgebäude	398.832,00	400.038,72
0539010	Zugänge Sonstige Betriebsgebäude		9.882,28
0541000	Verwaltungsgebäude	782.384,00	819.508,00
0551000	Andere Bauten	18.131,29	21.712,00
0551010	Zugänge andere Bauten	15.496,71	
0561000	Grundstückseinrichtungen	276.434,32	270.517,48
0561010	Zugänge Grundstückseinrichtungen	14.263,68	19.882,52
0591000	Wohngebäude	554.722,00	566.696,00

Nr.	Bezeichnung	Ergebnis 2020	Ergebnis 2019
1.2.3	Sachanlagen im Gemeingebrauch, Infrastrukturvermögen	21.632.664,43	21.083.613,43
0613000	Gemeindestraßen	5.998.658,56	6.081.804,12
0613010	Zugänge Gemeindestraßen	410.417,44	295.764,88
0614000	Wege, Plätze	849.578,49	922.593,00
0614010	Zugänge Wege, Plätze	205.337,51	
0618000	Grundst. mit Verkehrsbauten, Brücken und Tunnel	1.868.457,91	1.853.518,66
0618010	Zugänge Grundst. mit Verkehrsb, Brücken und Tunnel	146.554,09	61.089,34
0619000	sonstiges allgemeines Infrastrukturvermögen	322.407,74	342.911,83
0619010	Zug. sonstiges allgemeines Infrastrukturvermögen	7.791,26	10.368,17
0621000	Kulturgüter	1,00	51,00
0622000	Naturgüter	15,00	15,00
0623000	Öffentliche Grünflächen	1,00	86,00
0624000	Friedhofsanlagen	931.793,80	970.913,39
0624010	Zugänge Friedhofsanlagen	128.079,20	20.274,61
0629000	Sonstige Kulturgüter und Naturgüter	70.007,35	67.612,46
0629010	Zugänge Sonstige Kulturgüter und Naturgüter		2.400,00
0629020	Abgänge Sonstige Kulturgüter und Naturgüter		-5,11
0649100	sonstige Gewässerbauten	144.290,00	154.501,00
0658000	Nutzwasseranlagen	4.878.237,03	5.066.334,31
0658010	Zugänge Nutzwasseranlagen	571.304,97	70.681,69
0659000	sonstige öfftl. Ver- und Entsorgungseinrichtungen	1.432.494,00	1.495.461,00
0660000	Wald (Grundstück incl. Aufwuchs)	3.667.238,08	3.667.238,08
0660010	Zugänge Wald (Grundstück incl. Aufwuchs)	3.216,76	
0660020	Abgänge Wald (Grundstück incl. Aufwuchs)	-3.216,76	
1.2.4	Anlagen und Maschinen zur Leistungserstellung	441.649,00	439.182,00
0700100	Anlagen der Energieversorg. u. Betriebstech.	31.170,00	39.334,00
0710000	Anlagen der Materiallagerung und -bereitstellung	55.800,00	39.635,97
0710010	Zugänge Anlagen der Materiallag. und -bereitstellg		21.618,03
0715000	Maschinen der Materiallagerung und Bereitstellung	40.621,00	23.933,92
0715010	Zugänge Maschinen der Materiallag. u. Bereitst.		21.586,08
0715020	Abgänge Maschinen der Materiallag. u. Bereitst.		-2,00
0720000	Anlagen der Materialbearbeitung	2,00	2,00
0725000	Maschinen und Geräte der Materialbearbeitung	-128,00	2,00
0725010	Zugänge Maschinen u. Geräte der Materialbearbeitung	7.830,00	
0725020	Abgänge Maschinen u. Geräte der Materialbearbeitung	-1,00	
0730000	Anlagen für Wärme, Kälte und chemische Prozesse	30.026,93	14.958,88
0730010	Zugänge Anl. für Wärme, Kälte u. chem. Prozesse	6.222,07	18.079,12
0740000	Anlagen für Arbeitssicherheit und Umweltschutz	726,65	1.494,00
0740010	Zugänge Anl f. Arbeitssicherheit und Umweltschutz	16.626,35	
0740020	Abgänge Anl f. Arbeitssicherheit und Umweltschutz	-1,00	
0770000	Sonstige Anlagen	206.435,97	90.630,86
0770010	Zugänge sonstige Anlagen	29.262,03	147.984,14
0770020	Abgänge sonstige Anlagen	-4.917,00	-2.008,00
0775000	Sonstige Maschinen und Geräte und Reserveteile	14.258,40	21.933,00
0775010	Zugänge Sonst. Maschinen u. Geräte u. Reserveteile	7.714,60	
1.2.5	Andere Anlagen, Betriebs- und Geschäftsausstattung	2.279.530,40	1.918.008,40
0800100	Werkstätteneinrichtungen und -geräte	22.863,12	23.884,50
0800110	Zugänge Werkstätteneinrichtungen und -geräte	3.890,88	2.201,50
0801000	Werkzeuge, Werksgeräte, Modelle, Prüf-, Meßmittel	188.048,64	192.585,85

Nr.	Bezeichnung	Ergebnis 2020	Ergebnis 2019
0801010	Zugänge Werkz., Werksger., Modelle, Prüf-, Meßm.	37.273,36	63.326,15
0802000	Lager - und Transporteinrichtung	2.911,00	3.524,00
0809000	Sonstige andere Anlagen	16.285,00	19.975,00
0810000	Fuhrpark	1.031.516,91	550.831,92
0810010	Zugänge Fuhrpark	507.228,09	582.152,08
0810020	Abgänge Fuhrpark	-10.945,00	-1,00
0840000	sonstige Betriebsausstattung	191.106,30	203.744,47
0840010	Zugänge sonstige Betriebsausstattung	37.370,70	24.595,53
0851000	Büromasch., Orga.Mittel, DV- u. Kommunikationsanl.	50.345,04	64.972,24
0851010	Zugänge Büromasch., Orga.Mittel, DV- u. Kommunik.	70.819,74	41.209,54
0851020	Abgänge Büromasch., Orga.Mittel, DV- u. Kommunik.	-2,00	-3,00
0860000	Büromöbel und sonstige Ausstattungsgegenstände	123.902,67	126.076,05
0860010	Zugänge Büromöbel u. son. Ausstattungsgegenstände	4.428,95	13.206,57
0880000	Sonstige Geschäftsausstattung	1.892,00	2.613,00
0890000	Geringwertige Vermögensgegenstände (GWG) der BGA	-22.289,65	-25.277,59
0890010	Zugänge geringw. Vermögensgegenst. (GWG) der BGA	22.884,65	28.391,59
1.2.6	Geleistete Anzahlungen und Anlagen im Bau	2.429.763,82	716.338,82
0905000	Geleistete Anzahl. auf Betriebs-/Geschäftsausst.	938,70	4.406,45
0905010	Zugänge gel. Anzahl. auf Betriebs-/Geschäftsausst.	-938,70	-3.467,75
0951010	AiB Hochbau allgem. Verwaltung	9.407,96	
0952000	AiB Straßen	254.407,18	395.364,86
0952010	Zugänge AiB Straßen	822.495,78	-136.230,24
0952020	Abgänge AiB Straßen		-4.727,44
0952300	AiB Versorgungsunternehmen	63.690,57	62.663,97
0952310	Zugänge AiB Versorgungsunternehmen	116.463,49	4.707,38
0952320	Abgänge AiB Versorgungsunternehmen		-3.680,78
0953000	AiB übrige Aufgabenbereiche	221.238,81	105.133,86
0953010	Zugänge AiB übrige Aufgabenbereiche	844.492,28	118.098,08
0953020	Abgänge AiB übrige Aufgabenbereiche		-1.993,13
0960000	AiB Infrastrukturmaßnahmen im Bau	176.063,56	168.587,53
0960010	Zugänge AiB Infrastrukturmaßnahmen im Bau	-78.495,81	7.476,03
1.3	Finanzanlagen	8.919.463,30	9.157.830,97
1.3.1	Anteile an verbundenen Unternehmen		
1.3.2	Ausleihungen an verbundene Unternehmen		
1.3.3	Beteiligungen	3.734.387,70	3.734.387,70
1350100	Zweckverbände Abw.Verb.Ob.WT	3.659.158,09	3.659.158,09
1350200	Zweckverbände ekom21 KIV	1,00	1,00
1350300	Zweckverbände ZAKB	9.819,00	9.819,00
1351000	Wasser- und Bodenverbände Gew.Verb.	56.742,55	56.742,55
1390900	Sonstige Anteile	8.667,06	10.387,07
1390920	Abgänge sonstige Anteile		-1.720,01
1.3.4	Ausleihungen an Unternehmen, mit denen ein Beteiligungsverhältnis besteht	4.385.492,00	4.616.392,00
1450000	Unges. Ausl.an Untern. mit Bet. Verh.	4.616.392,00	4.848.119,00
1450020	Abgänge Unges. Ausl.an Untern. mit Bet. Verh.	-230.900,00	-231.727,00
1.3.5	Wertpapiere des Anlagevermögens	244.021,12	232.335,83

Nr.	Bezeichnung	Ergebnis 2020	Ergebnis 2019
1506000	Wertp. d Anl.Verm.an sonst.öffentl.Sonderrechn.	121.558,59	110.889,46
1506010	Zug.Wertp.d Anl.Verm.an sonst.öffentl.Sonderrechn.	11.685,29	10.669,13
1508000	Wertp. d. Anl.Verm.an sonstigen inl. Bereich	110.777,24	110.777,24
1.3.6	Sonstige Ausleihungen (sonstige Finanzanlagen)	555.562,48	574.715,44
1601000	Genossenschaftsanteile	125,00	125,00
1618000	Ges. Ausleihungen an sonst. inl. Bereich	574.590,44	593.743,40
1618020	Abgänge ges. Ausleihungen an sonst. inl. Bereich	-19.152,96	-19.152,96
1.4	Sparkassenrechtliche Sonderbeziehungen)	9.296.228,94	9.296.228,94
	Sparkassenrechtliche Sonderbeziehungen	9.296.228,94	9.296.228,94
1390800	Sparkassenanteile	9.296.228,94	9.296.228,94
2	Umlaufvermögen	4.256.445,05	4.994.654,07
2.1	Vorräte einschließlich Roh-, Hilfs- und Betriebsstoffe	108.562,05	108.137,40
2001000	Roh-, Hilfs- und Betriebsstoffe	108.562,05	108.137,40
2.2	Fertige und unfertige Erzeugnisse, Leistungen und Waren		
2.3	Forderungen und sonstige Vermögensgegenstände	1.468.827,49	1.315.845,98
2.3.1	Forderungen aus Zuweisungen, Zuschüssen, Transferleistungen, Investitionszuweisungen und -zuschüssen und Investitionsbeiträgen	725.566,99	631.384,70
2201000	Forderungen aus allgem. Zuweis.u. Zusch. g. Land	36.154,88	1.805,13
2202000	Forderungen aus allgem. Zuweis.u. Zusch. g. Gem/GV	23.656,73	17.095,93
2213000	Ford. so. Zuweis.u.Zusch.g.Zweckverbände (SKBG)	15,50	462,50
2214000	Ford. aus sonst. Zuweis.u.Zusch.g.sonst öfftl. Ber.	13.239,00	5.969,00
2217000	Ford. aus sonst. Zuweis.u.Zusch.g. priv. Untern.	16.819,86	15.095,64
2218000	Ford. aus sonst. Zuweis.u.Zusch.g. sonst. Ber.	33.811,73	39.193,73
2251100	Forderungen aus dem Kommunalen Inv.-Programm (KIP)	188.317,17	194.810,87
2251101	Zugang Forderungen aus Sonderinv.Progr. g. Land	74.692,33	
2251102	Abgang Forderungen aus Sonderinv.Progr. g. Land	-6.493,70	-6.493,70
2251991	Forderungen aus Inv.-Zuw. Land (Konjunkturpaket)	363.445,60	381.537,71
2251993	Abgang Forderungen aus Inv.-Zuw.(Konjunkturpaket)	-18.092,11	-18.092,11
2.3.2	Forderungen aus Steuern und steuerähnlichen Abgaben, Umlagen	637.559,11	558.129,18
2301000	Forderungen aus Steuern	474.004,31	534.463,91
2301009	Umgl Forderungen Steuer		19.581,53
2340000	Forderungen aus Gebühren	244.748,53	56.031,67
2360001	Forderungen aus Investitionsbeiträgen (SKBG)	36.400,83	28.230,93
2380000	Sonstige Forderungen aus Abgaben	54.922,82	51.354,40
2390100	Einzelwertber. zu Ford. aus Steuern u. Abgaben	-169.217,38	-128.233,26
2391000	Pauschalwertber. zu Ford. aus Steuern u. Abgaben	-3.300,00	-3.300,00
2.3.3	Forderungen aus Lieferungen und Leistungen	76.222,86	80.472,49
2400001	Forderungen aus L+L -investiv-	5.740,00	44.835,00
2400100	Forderungen aus L+L (Debitorensammelkonto)	-9.841,95	-37.355,59
2401000	Forderungen aus privatrechtl. Liefgr.u.Lstg.Inland	94.885,05	76.801,02
2491000	Einzelwertber. zu Ford. aus Liefgr.u.Lstg.	-12.560,24	-1.807,94
2492000	Pauschalwertber. Zu Ford. aus Liefgr.u.Lstg.	-2.000,00	-2.000,00

Nr.	Bezeichnung	Ergebnis 2020	Ergebnis 2019
2.3.4	Forderungen gegen verbundene Unternehmen und gegen Unternehmen, mit denen ein Beteiligungsverhältnis besteht, und Sondervermögen		
2.3.5	Sonstige Vermögensgegenstände	29.478,53	45.859,61
2601200	Anrechenbare Vorsteuer (erm. Steuersatz)	106,98	
2601210	Anrechenbare Vorsteuer 7% Folgejahr abzugsfähig		211,44
2601295	Anrechenbare Vorsteuer 16% Folgejahr abzugsfähig	14.640,28	
2601300	Anrechenbare Vorsteuer 19%	1.590,73	28.203,76
2601310	Anrechenbare Vorsteuer 19% Folgejahr abzugsfähig		6.096,52
2691000	Ford. Überzahlungen LOGA	13.129,19	10.347,89
2693000	Ford. Abschläge LOA 940 LOGA	11,35	1.000,00
2.3.6	Wertpapiere des Umlaufvermögens		
2.4	Flüssige Mittel	2.679.055,51	3.570.670,69
2800501	Sachkonto Sparkasse	1.229.324,81	1.183.893,82
2800502	Sachkonto Volksbank Weschnitztal	338.135,87	181.553,03
2800503	Tagesgeld Sparkasse	1,64	1,64
2800507	Sachkonto Volksbank Weinheim	499.894,16	364.154,77
2800508	Sachkonto Volksbank Weinheim (Kündigungsgeld)		1.000.000,00
2800509	Volksbank Weschnitztal (Festgeld)	1.500.000,00	1.800.000,00
2880100	Kasse	2.864,21	1.358,76
2881000	Nebenkassen	450,00	450,00
8104110	Einzahlungen aus Mieten und Pachten	382.471,29	373.581,89
8104610	Einz. aus sonst. privatrechtl. Leistungsentgelten	5.038,62	10.558,12
8113110	Einzahlungen aus Verwaltungsgebühren	77.614,58	91.960,61
8113210	Einzahlungen aus Benutzungsgebühren	2.832.876,00	3.012.621,22
8124800	Einzahlungen aus Kostenerstattungen vom Bund	670,13	
8124810	Einzahlungen aus Kostenerstattungen vom Land	4.327,74	18.006,40
8124820	Einz. aus Kostenerstattungen von Gemeinden (GV)	88.806,44	117.908,47
8124830	Einz. aus Kostenerstatt. von Zweckverb. & dergl.	28.350,20	30.989,90
8124840	Einz. aus Kostenerstatt. von gesetzl. SozVers	21.230,00	29.455,00
8124870	Einz. aus Kostenerstatt. von privaten Unternehmen	22.331,71	15.619,14
8124880	Einz. aus Kostenerstatt. von übrigen Bereichen	55.154,21	66.738,75
8134110	Sonstige Einzahlungen aus Mieten und Pachten	27.538,81	16.217,41
8134611	Einzahlungen aus Schadensersatzleistungen	86.976,27	1.735,56
8135110	Sonstige Einzahlungen aus Konzessionsabgaben	226.831,14	221.312,41
8135210	Einz. aus der Erstattung betrieblicher Steuern	59.672,57	1.605,66
8135910	Einzahlungen aus Eigenbeteiligung § 6a HBeihVO	1.304,10	1.417,50
8140110	Grundsteuer A	43.224,41	44.063,48
8140120	Grundsteuer B	1.206.258,92	1.204.688,71
8140130	Gewerbsteuer	2.830.483,98	3.404.105,34
8140210	Gemeindeanteil Einkommensteuer	5.067.761,82	5.107.836,67
8140220	Gemeindeanteil Umsatzsteuer	359.142,16	328.659,12
8140311	sonst.Vergn.-Steuer einschl. Spielapparatesteuer	96.179,48	226.449,70
8140320	Hundesteuer	56.016,99	55.795,83
8150510	Leistungen nach dem Familienleistungsgesetz	336.626,40	336.626,39
8161110	Schlüsselzuweisungen vom Land	3.129.888,00	2.697.598,00
8161410	Zuweisungen für laufende Zwecke vom Land	704.567,35	611.310,80
8161415	Gewerbsteuerkompensationsumlage vom Land	364.732,00	
8161420	Zuweisungen für laufende Zwecke von Gemeinden (GV)	23.390,71	2.286,25

Nr.	Bezeichnung	Ergebnis 2020	Ergebnis 2019
8161470	Zuschüsse für lfd. Zwecke von privaten Unternehmen	8.896,84	9.800,84
8161480	Zuschüsse für lfd. Zwecke von übrigen Bereichen	6.237,00	5.500,00
8175620	Säumniszuschläge	5.406,75	21.967,35
8176120	Zinseinzahlungen von Gemeinden (GV)	141.828,00	147.683,00
8176170	Zinseinzahlungen von Kreditinstituten	25,84	141,22
8176510	Einz. a. Gew.anteilen an verb. Unternehm. &Beteil.	116.520,70	122.835,90
8176910	Sonstige Finanzeinzahlungen	1.549,28	1.636,22
8176911	übrige Zinsen u. ähnl. Erträge	7.172,50	9.414,00
8208100	Einzahlungen aus Investitionszuweisungen vom Bund	173.514,19	
8208110	Einzahlungen aus Investitionszuweisungen vom Land	232.496,94	13.457,18
8208119	Einzahlungen Sonderinvestitionsprogramm vom Land	24.585,81	24.585,81
8208130	Einz. aus Investzuw. von Zweckverb. und dergl.		1.019,59
8208170	Einz. aus Investzusch. von privaten Unternehmen	1.000,00	
8208180	Einz. aus Investzuschüssen von übrigen Bereichen	165.276,00	
8208810	Einzahlungen aus Investitionsbeiträgen	279.205,87	73.133,09
8228210	Einz. aus der Veräuß. von Grundstücken & Gebäuden	460.144,13	54.520,00
8228310	Einz. aus Veräuß. von Verm.gegenst. oberhalb 410 €	24.329,00	27.400,00
8238650	Einz. Ausleih. verb. Untern., Beteil. & Sonderverm.	230.900,00	231.727,00
8238680	Einz. Ausleihungen an sonst. inländischen Bereich	19.152,96	19.152,96
8269279	Einz. a. Aufn. v. Kred. für Sonderinvest. progr.	93.365,41	
8281480	Einz. aus Spend., Nachl., Schenk. von übr. Ber.	319.514,75	
8290000	Einz. Durchlaufende Mittel	117.985,16	55.856,14
8290100	Einzahlungen aus Umsatzsteuerabführung	148.868,47	119.416,73
8299999	Sonst. Einzahlgn. (ungezielt Ist, Deb-Buch.gruppe)	-4.658,44	-5.032,37
8300110	Dienstauszahlungen und dergl. für Beamte	-205.846,12	-236.232,35
8300120	Dienstausz. und dergl. für tariflich Beschäftigte	-2.486.082,99	-2.331.893,79
8300320	Beitr. zur gesetzl. Sozialvers. f. tarifl. Besch.	-485.760,05	-441.608,44
8300410	Ausz. f. Beih. & Ustützungs l. f. akt. Beamte & Beschäft.	-27.329,63	-40.321,70
8304110	Sonstige Personalauszahlungen	-13.168,85	-21.020,30
8304410	Beiträge zu Unfallvers. und Berufsgenossenschaft	-42.776,61	-41.601,04
8310210	Ausz. Umlagen & Beitr. an Versorgungsk. für Beamte	-218.784,24	-210.562,99
8310220	Ausz. Uml. & Beitr. an Versorgungsk. f. tarifl. Beschäft.	-197.301,80	-192.313,55
8322110	Ausz. für Unterh. von Grundstücken und Gebäuden	-226.832,56	-254.896,22
8322210	Ausz. f. d. Unerh. d. sonst. unbew. Vermögens	-262.973,52	-167.080,37
8322310	Auszahlungen für Mieten und Pachten	-369.664,42	-308.957,55
8322320	Auszahlungen für Leasing	-74.260,20	-78.317,28
8322410	Ausz. für die Bewirtschaft. von Grunds. & baul. Anl.	-772.147,11	-818.834,41
8322510	Auszahlungen für die Haltung von Kraftfahrzeugen	-73.474,60	-73.374,61
8322610	Besondere Auszahlungen für Beschäftigte	-49.072,84	-52.292,04
8322710	Auszahlungen aus betrieblichen Aufwendungen	-32.935,79	-34.490,49
8322810	Auszahlungen für den Erwerb von Vorräten u. dgl.	-11.410,39	-1.886,33
8322910	Auszahlungen für Dienstleistungen	-436.075,15	-453.012,76
8324210	Ausz. für ehrenamtliche und sonstige Tätigkeiten	-26.406,19	-32.828,98
8324290	Sonst. Ausz. für Inanspruchn. von Rechten & Diensten	-223.225,86	-222.210,35
8324310	Geschäftsauszahlungen	-140.137,51	-115.427,03
8324311	Auszahlungen aus Verfügungsmitteln	-940,00	-794,82
8324410	Ausz. aus betriebl. Steuer, Vers., Schadensfälle	-61.037,12	-64.123,73
8324411	Ausz. für Beiträge	-27.736,26	-27.680,27
8325910	Bankgebühren	-7.794,19	-7.459,69
8343120	Ausz. für Zuw. & Zusch. für lfd. Zwecke an Gem. (GV)	-60.002,50	-51.736,62
8343130	Ausz. f. Zuw. & Zusch. f. lfd. Zw. an Zwerb. & dergl.	-1.873.600,28	-1.900.224,33

Nr.	Bezeichnung	Ergebnis 2020	Ergebnis 2019
8343160	Ausz.f.Zuw.& Zusch.f. lfd. Zw.a.sonst.öftrl.Sorechn	-1.030.574,48	-895.304,66
8343180	Ausz. für Zuw. & Zusch. für lfd. Zw. an übr. Ber.	-256.293,57	-234.283,09
8343580	Ausz. für Schuldendiensthilfen an übr. Bereiche	-14,42	-32,14
8344500	Auszahlungen für Kostenerstattungen an Bund	-3.078,00	-4.377,16
8344510	Auszahlungen für Kostenerstattungen an Land	-26.687,85	-37.096,54
8344520	Ausz. für Kostenerstattungen an Gemeinden (GV)	-72.795,84	-82.764,56
8353410	Auszahlungen aus Gewerbesteuerumlage	-226.202,30	-599.574,88
8353717	Ausz.f.Steuern einschl. Ausz. gesetzl. Umlageverpf	-152.696,55	
8353720	Ausz. für steuerähn. Umlagen an Gemeinden (GV)	-6.188.712,00	-5.917.500,00
8365170	Zinsauszahlungen an Kreditinstitute	-123.601,20	-145.439,25
8365179	Zinsauszahlungen Kreditinst. "Zinsdienstumlage"	-3.225,00	-16.972,00
8365200	Zinsauszahlungen und ähnl. Aufw. an sonstige	-5.228,58	-2.353,41
8365910	Auszahlungen für Kapitalbeschaffung	-958,64	-10.864,93
8372410	Sonst. Ausz. für Bewirt.von Grundst. & baul. Anl.	-4.772,29	-4.809,63
8374410	Sonst. Ausz. für Steuern, Versich. & Schadensfälle	-3.855,00	-5.355,00
8374412	Ausz. aus periodenfremden Aufwendungen		-3.589,35
8408180	Ausz. akt. Investitionszuschüsse an übr. Bereiche	-33.885,83	
8418210	Ausz. Grundstücke und Bauten	-373.194,78	-1.547.108,36
8418215	Ausz. für Straßen	-146.554,09	
8418216	Ausz. für übr. Aufgabenbereiche	-17.908,68	-3.948,86
8418221	Ausz. für allgem. Grundvermögen	-3.216,76	
8428511	Ausz. Baumaßnahmen Allg.Verwaltung	-4.876,46	
8428521	Ausz. Baumaßn. für Straßen	-1.351.816,97	-224.559,01
8428531	Ausz. Baumaßn. für öff.Ver- u. Entsorgungseinr.	-590.419,20	-155.692,75
8428534	Ausz. Baumaßn. für über. Aufgabenbereiche	-1.013.110,10	-243.270,07
8438310	Ausz. f. Erwerb VG > 410 €	-751.459,04	-855.093,00
8438320	Ausz. f. Erwerb VG < 410 €	-23.257,93	-27.518,31
8448466	Ausz. Kapitalmarktpap. an sonst. Öffentl. SoRechn.	-11.685,29	-10.669,13
8469220	Ausz. aus Aufn. von Kred.für Invest. bei Gem. (GV)	-149.732,44	-182.767,89
8469260	Ausz.aus Aufn.v.Kred.f.Invest.b.sonst.öftrl.Sonder	-123.273,68	-123.315,27
8469270	Ausz.aus Aufn. v. Kred. f. Invest. bei Kred.inst.	-174.003,77	-177.960,82
8469279	Ausz.aus Aufn. v. Kred. f. Sonderinvest.progr.	-30.469,02	-30.469,02
8487110	Außerordentliche Auszahlungen	-35.830,42	
8490000	Ausz. Durchlaufende Mittel	-94.246,77	-61.892,40
8490100	Auszahlungen aus Umsatzsteuerabführung	-178.431,35	-129.819,75
8499999	Sonst. Auszahlgn.(ungezielt Ist, Kred-Buch.gruppe)	1.312,80	-401,69
8799997	Dummy LOGA (für Ford/Verb)	7.133,91	-8.119,35
3	Rechnungsabgrenzungs- posten	257.238,38	288.450,45
3.1	aktive Rechnungsabgrenzungsposten	257.238,38	288.450,45
2980010	ARAP Ansparraten IFD	242.772,70	267.888,56
2980011	ARAP Sonderbeiträge IFD	4.333,38	5.648,87
2980012	ARAP aktive Beamte	10.132,30	14.913,02
4	Nicht durch Eigenkapital ge- deckter Fehlbetrag		
4.1	Nicht durch Eigenkapital ge- deckter Fehlbetrag		
	Passiva		
1	Eigenkapital	-40.786.921,57	-39.697.095,91

Nr.	Bezeichnung	Ergebnis 2020	Ergebnis 2019
1.1	Netto-Position	-38.786.604,15	-38.786.604,15
3001000	Netto-Position	-38.786.604,15	-38.786.604,15
1.2	Rücklagen, Sonderrücklagen, Stiftungskapital	-1.230.006,51	-318.515,83
1.2.1	Rücklagen aus Überschüssen des ordentlichen Ergebnisses	-711.482,83	-146.199,69
3250000	Rücklagen aus Überschüssen d ordentlichen Ergebnis	-711.482,83	-146.199,69
1.2.2	Rücklagen aus Überschüssen des außerordentlichen Ergebnisses	-199.008,93	-172.316,14
3260000	Rücklagen a Überschüssen d außerordentl. Ergebnis	-199.008,93	-172.316,14
1.2.3	Sonderrücklagen	-319.514,75	
3219010	sonstige zweckgeb. Rücklagen Zugang	-319.514,75	
1.2.4	Sonderrücklagen		
1.2.4	Stiftungskapital		
1.2.4.2	Sonstige Sonderrücklagen		
1.3	Ergebnisverwendung	-770.310,91	-591.975,93
1.3.1	Ergebnisvortrag	-770.310,91	-591.975,93
1.3.1.1	Ordentliche Ergebnisse aus Vorjahren	-731.367,62	-565.283,14
1.3.1.2	außerordentliche Ergebnisse aus Vorjahren	-38.943,29	-26.692,79
1.3.2	Jahresüberschuss/Jahresfehlbetrag		
1.3.2.1	Ordentlicher Jahresüberschuss /Jahresfehlbetrag		
5003000	Umsatzerlöse aus Überlassung Gebäude und Räume	-77.552,10	-62.429,60
5004000	Umsatzerlöse aus Überlassung von Rechten	-166.861,96	-151.206,74
5005000	Umsatzerlöse aus d sonst Nutzung v Vermögen/ Recht	-159.433,75	-156.698,43
5090000	sonstige Umsatzerlöse	-3.906,59	-4.218,14
5101000	öffentlich rechtliche Verwaltungsgebühren	-78.358,00	-90.511,21
5110000	öffentlich rechtliche Benutzungsgebühren	-732,00	-4.840,60
5110010	Benutzungsgebühren Wasser 7%	-1.592,44	-1.001.295,02
5110015	Benutzungsgebühren Wasser 5%	-1.072.093,09	
5110020	Benutzungsgebühren Abwasser	-941.565,72	-881.884,66
5110021	Benutzungsgeb. Niederschl.Wasser	-767.180,53	-756.835,49
5110030	Benutzungsgebühren Kindergärten	-35.685,00	-54.930,00
5110040	Benutzungsgebühren Friedhöfe	-102.114,82	-107.096,99
5251000	selbsterstellte Anlagen	-34.980,00	-13.884,93
5300100	Nebenerlöse aus Vermietung und Verpachtung	-26.492,63	-15.052,43
5309100	Konzessionsabgaben	-230.599,24	-220.493,78
5330000	Erträge aus Schadensersatzleistungen	-86.976,27	-1.735,56
5380000	Erträge Herabsetz/Auflös Rückst (außer Instandhal)	-183.910,00	-1.027.617,00
5391000	Steuererstattungen	-30.908,33	-28.764,24
5392000	Eigenbeteil. Wahlleistungen § 6a HBeihVO	-604,80	-737,10
5392001	Eigenbeteil. Wahlleistungen § 6a HBeihVO	-756,00	-623,70
5401010	Schlüsselzuweisungen	-3.129.888,00	-2.697.598,00

Nr.	Bezeichnung	Ergebnis 2020	Ergebnis 2019
5410306	Gewerbesteuerkompensationsumlage vom Land	-364.732,00	
5421000	Zuweisungen für lfd Zwecke vom Land	-738.717,84	-611.235,68
5422000	Zuweisungen f lfd Zwecke von Gemeinden, GemVerbände	-34.695,26	-6.575,50
5427000	Zusch. für lfd Zwecke von priv Unternehmen	-8.907,98	-9.699,42
5428000	Zusch. für lfd Zwecke von übrigen Bereichen	-5.500,00	-6.237,00
5460100	Erträge Auflös SOPO Invest vom öffentl Bereich	-119.195,27	-127.220,00
5461000	Erträge Auflös SOPO Invest nicht öffentl Bereich	-142.030,00	-141.194,00
5462000	Erträge Auflösung von SOPO Investitionsbeiträgen	-271.490,19	-281.334,99
5463000	Erträge Auflösung von SOPO für den Gebührenaussgl.	-29.433,37	-65.138,26
5477000	Ausgleichsleistungen Familienleistungsgesetz	-336.626,40	-336.626,39
5480100	Kostenerstattungen vom Bund	-670,13	
5481000	Kostenerstattungen vom Land	-4.527,00	-17.173,38
5482000	Kostenerstattungen von Gemeinden/GV	-84.062,69	-114.509,38
5483000	Kostenerstattungen von Zweckverbänden u. dergl.	-27.903,20	-31.452,40
5484000	Kostenerstattungen von gesetzl. SozVers	-29.160,00	-33.780,00
5487000	Kostenerstattungen von priv Unternehmen	-24.073,07	-26.256,72
5488000	Kostenerstattungen von übrigen Bereichen	-50.985,16	-79.915,86
5500100	Gemeindeanteil an der Einkommensteuer	-4.906.466,21	-5.147.944,39
5504000	Gemeindeanteil an der Umsatzsteuer	-359.682,24	-326.626,78
5551000	Grundsteuer A	-44.537,24	-44.845,82
5552000	Grundsteuer B	-1.214.889,55	-1.210.253,83
5553000	Gewerbesteuer	-2.902.400,97	-3.408.067,56
5559120	Spielapparatesteuer	-141.167,81	-241.581,31
5559200	Hundesteuer	-58.336,98	-60.367,96
5640000	Erträge aus anderen Beteiligungen	-116.520,70	-122.835,90
5710100	Bankzinsen	-25,84	-141,22
5742000	Erträge aus Kredit-/Darlehnsverg. an Gem/GV	-141.828,00	-147.683,00
5761000	Säumniszuschläge	-13.774,00	-27.609,41
5762000	Mahngebühren öff.-rechtl.	-2.073,00	-5.227,00
5763000	Verzinsung von Steuernachforderungen u. -erstatt.	-8.241,00	-10.204,00
5790100	Agio	-2.627,61	-2.627,61
5790900	Übrige sonstige Zinsen und ähnl. Erträge	-1.304,10	-1.574,01
6010100	Aufw. für Büromat. u. Drucks. d. Verw. u. ähnl. Ei	21.981,47	17.539,30
6011000	Lehr- und Unterrichtsmittel	4.166,51	2.679,72
6030200	Praxis- u. Laborbedarf, Arzneimittel	11.683,22	1.886,33
6051000	Strom	247.166,21	236.220,42
6052000	Gas	37.809,15	40.046,67
6054000	Heizöl	14.310,05	11.976,86
6055000	Treibstoffe	29.850,59	32.652,54
6056000	Wasser	13.648,32	18.689,63
6057000	Abwasser	264.394,30	260.381,50
6061000	Materialaufw. für Gebäude u. Außenanlagen	16.276,36	29.641,27
6062000	Materialaufw. für techn. Anlagen in Betriebsbauten	8.170,64	-13.125,52
6063000	Materialaufw. für Einrichtungen und Ausstattungen	36.500,71	37.517,53
6065000	Materialaufw. für Straßen, Wege, Plätze u.ä.	44.730,95	33.935,22
6069000	sonstiger Aufw. für Reparatur u. Instandhaltung	133,48	248,66
6070000	Aufw. für Berufskleidung, Arbeitsschutzmittel	22.742,61	23.170,25
6081000	Reinigungsmaterial	16.185,71	19.418,35
6089000	übriger sonstiger Materialaufwand	18.152,18	32.694,12
6101000	Fremdleist. für Erzeugnisse u. and. Umsatzleist.	31.722,63	40.554,43
6131000	Aufw. Entsch. ehrenamtl. Tätige (sow. N. Hkto 678)	25.176,19	31.918,98

Nr.	Bezeichnung	Ergebnis 2020	Ergebnis 2019
6139000	sonstige weitere Fremdleistungen	84.143,02	80.246,41
6161000	Instandh. Gebäude, Außenanl. (Bauunterhaltung)	137.437,89	119.783,02
6161010	Instandh. Gebäude, Außenanl. RÜCKSTELLUNG	-32.000,00	64.000,00
6162000	Instandh. von techn. Anlagen in Betriebsbauten	15.301,51	7.523,82
6163000	Instandh. von Einrichtungen und Ausstattungen	56.994,26	34.357,53
6164000	Instandhaltung von Fahrzeugen	47.002,53	39.644,16
6165000	Instandh. v. Sachanl. Gemeingebr., Infrastr.verm.	224.831,24	113.985,14
6165001	Reparaturen Wasser HAS	1.171,93	6.980,41
6165010	Instandh. v. Sachanl. Gemeingebr., RÜCKSTELLUNG	-62.500,00	65.000,00
6166000	Wartungskosten	121.283,85	133.996,63
6171000	Aufwendungen für Fremdensorgung	60.743,72	51.854,56
6173000	Fremdreinigung	80.948,00	85.184,17
6179000	And. sonstige Aufwendungen für bezogene Leistungen	142.381,12	148.728,01
6201000	Entg. für geleist. Arbeitszeit (einschl. Zulagen)	2.378.780,18	2.215.968,04
6201001	Leistungsentgelt Beschäftigte	47.121,34	48.244,26
6201030	Entg. Aushilfen (einschl. Zulagen)	60.181,47	67.681,49
6301000	Dienst-, Amtsbezüge einschl. tarifl. Zulagen	210.626,84	239.858,12
6401000	AG-Anteil zur Sozialvers. Entgeltbereich	485.739,05	441.629,44
6420000	Beiträge z. Berufsgenossenschaft u. Unfallvers.	42.776,61	41.601,04
6450100	Aufw. an Versorgungskassen Beamte	218.784,24	210.562,99
6451000	Auf. an Verso. kassen f tarifl. Beschäftigte	197.301,80	192.313,55
6460100	Zuführung zu Pensionsrückstellungen	456.602,00	1.080.304,00
6461000	Zuführung zu Beihilferückstellungen	78.248,00	232.990,00
6482007	RST Urlaub- und Zeitguthaben	-2.295,91	94.609,77
6490100	Beihilfen Bezügebereich	27.253,66	40.325,91
6550000	Aufwendungen für Dienstjubiläen	1.850,00	850,00
6560000	Aufw. für Belegschaftsveranstaltungen	676,20	2.357,90
6590000	übrige sonstige Personalaufwendungen	13.746,81	18.314,97
6611000	Abschr. auf Konzessionen u. a. Schutzrechte	14.379,81	11.547,72
6615000	Abschr. aktivierte Investzuw.,-zuschüsse u. -beitr	97.381,83	109.126,00
6620000	Abschr. Gebäude u. -einr. , SachAnlag., InfrStrktV	1.106.443,31	1.106.725,49
6630000	Abschr. auf techn. Anlagen u. Maschinen	131.968,29	124.612,02
6641000	Abschr. auf andere Anlagen	3.690,00	3.691,00
6642000	Abschr. auf B+G-Ausstattung	37.233,70	35.215,53
6643000	Abschr. auf Fuhrpark	101.466,09	79.319,08
6645000	Abschr. auf Geschäftsausstattung	71.934,69	70.281,39
6650000	Abschreibung geringwertige Wirtschaftsgüter (GWG)	25.403,65	25.277,59
6672000	Einzelwertberichtigung	51.736,42	40.190,64
6701000	Mieten, Pachten, Erbbauzinsen	368.434,39	306.098,47
6710000	Leasing	77.077,59	78.086,38
6720099	Lizenzen und Konzessionen	46.225,33	39.137,17
6730000	Gebühren	13.042,19	21.546,33
6750000	Bankspesen / Kosten d. Geldverkehrs u.d. Kapitalbe	7.794,19	7.459,69
6771000	Aufw. für Sachverst., Rechtsanwälte u. Gerichtskos	25.843,15	24.361,25
6772000	Aufw. für Steuerberatung & Wirtschaftsprüfung	13.265,14	13.010,39
6779000	Aufw. für andere Beratungsleistungen	16.557,32	
6790000	sonstige Aufw. f. d. Inanspruchn. v. Rechten u. Di	222.480,64	217.363,02
6790010	sonst Aufw. f. d. Inansp v. Rechten RÜCKSTELLUNG	16.000,00	-30.000,00
6810000	Aufw. für Zeitungen u Fachlit. d. Verw. u ähnl. Ei	11.575,08	9.801,24
6820000	Porto und Versandkosten	14.900,19	13.969,80
6832000	Telefonkosten	31.377,94	28.248,99

Nr.	Bezeichnung	Ergebnis 2020	Ergebnis 2019
6840000	amtliche Bekanntmachungen	4.590,09	4.598,00
6850000	Reisekosten	880,31	2.734,55
6860100	Aufw. für Verfügungsmittel	1.505,96	772,04
6861000	Aufw. für Öffentlichkeitsarbeit	16.981,91	5.943,51
6862000	Aufw. für Gästebewirtung (Repräsentation)	170,68	5.244,61
6869000	sonst. Aufwendungen für Repräsentation	4.837,25	15.008,75
6871000	Geschenke bis 35 €	290,00	360,00
6880000	Aufw. Für Fort- und Weiterbildung	27.811,65	28.251,77
6890000	sonstige Aufwendungen für Kommunikation		3.366,37
6900100	Beiträge f. Gebäudebezogene Versicherungen	13.623,06	13.202,15
6901000	Kfz-Versicherungsbeiträge	22.849,67	22.767,59
6909000	Beiträge für sonstige Versicherungen	37.537,45	39.052,88
6910000	Beitr. Wirtschaftsverb. & Berufsverb., sonst. Vere	27.736,26	27.680,27
6920000	Aufw. für Schadensersatzleistungen	650,00	2.303,26
6940000	Ausgleichsabgabe nach § 77 SGB IX	5.051,62	6.780,00
6970100	Einstellungen in den SOPO für Gebührenausschleich	67.038,68	
6993000	übrige sonstige betriebliche Aufwendungen		550,00
7020000	Grundsteuer	4.837,52	4.744,40
7030000	Kfz-Steuer	3.688,00	5.355,00
7122000	Zuweisungen für laufende Zwecke an Gemeinden (GV)	35.363,67	51.764,24
7122010	Zuweisungen für laufende Zwecke Kreis RÜCKSTELLUNG	17.423,03	18.263,36
7123000	Zuw. für lfd. Zwecke an Zweckverbände und dergl.	1.891.470,68	1.865.239,65
7126000	Zusch. lfd. Zwecke sonstige öffentl. Sonderrechn.	1.030.574,48	895.304,66
7126001	Zusch. lfd. Zwecke sonstige öffentl. SoR RÜCKSTELL	256.201,61	
7128000	Zuschüsse für laufende Zwecke an übrige Bereiche	260.760,95	230.956,18
7130800	Schuldendiensthilfen an übrige Bereiche	14,42	32,14
7170100	sonstige Erstattungen an den Bund	3.078,00	4.377,16
7171000	sonstige Erstattungen an das Land	27.352,76	35.520,80
7172000	sonstige Erstattungen an Gemeinden (GV)	72.712,82	63.809,83
7353117	Heimatumlage	162.004,99	
7354100	Kreisumlage	3.727.344,00	3.564.000,00
7354101	Kreisumlage Rückstellung	-291.600,00	144.500,00
7354200	Schulumlage	2.461.368,00	2.353.500,00
7354201	Schulumlage Rückstellung	-192.500,00	114.100,00
7380100	Gewerbesteuerumlage	260.697,68	573.322,95
7710000	Bankzinsen	123.444,80	138.364,19
7710001	Zinsdienstumlage für die KJP	3.702,00	16.494,00
7730000	Auflösung von Disagio	26.431,35	26.431,35
7790000	sonst. Zinsen & ähnl. Aufwendungen	5.339,53	2.402,81
1.3.2.2	außerordentlicher Jahresüberschuss / Jahresfehlbetrag		
5910000	Ertr. aus der Veräuß.von Grundst.,Gebäud.u.Anlagen	-77.909,87	-11.116,16
5912000	Ertr. aus der Veräuß.v. Vermögensgegenst.üb.410 €	-13.383,00	-27.397,00
5989000	sonstige periodenfremde Erträge		-4.736,19
5990900	sonstige außerordentliche Erträge	1.183,40	638,60
7911000	außerplanmäß. Abschr. auf Sachanlagen	4.920,00	12.412,35
7912000	außerplanmäß. Abschr. auf Finanzanlagen		1.720,01
7941000	Verl. aus Abgang von Sachanlagen	10.415,76	
7970000	periodenfremde Aufwendungen		1.785,60
7990000	sonstige außerordentliche Aufwendungen	35.830,42	
2	Sonderposten	-10.179.590,08	-9.739.900,58

Nr.	Bezeichnung	Ergebnis 2020	Ergebnis 2019
2.1	Sonderposten für erhaltene Investitionszuweisungen, -zuschüsse und Investitionsbeiträge	-9.807.063,24	-9.404.979,05
2.1.1	Zuweisungen vom öffentlichen Bereich	-2.895.928,24	-2.534.420,05
3600100	SOPO aus Zuweisungen vom Bund	-123.311,46	-127.457,46
3600110	Zugänge SOPO aus Zuweisungen vom Bund	-173.514,19	
3601000	SOPO aus Zuweisungen vom Land	-1.458.490,06	-1.515.604,00
3601010	Zugänge SOPO aus Zuweisungen vom Land	-232.496,94	
3602000	SOPO aus Zuweisungen von Gemeinden (GV)	-167.874,00	-172.690,00
3603000	SOPO aus Zuweisungen von Zweckverbänden	-1.019,59	
3603010	Zug. SOPO aus Zuweisungen von Zweckverbänden		-1.019,59
3604000	SOPO aus Zuweisungen vom sonst. öffentl. Bereich	-603,00	-917,00
3621000	SOPO aus pausch. Investzuweisungen vom Land	-45.762,00	-68.261,00
3641990	Sonderinvestitionsprogramm SOPO (Tilg. Land)	-441.950,00	-464.116,00
3641993	SonderinvProg. SOPO KIP (Tilg. Land)	-184.355,00	-190.959,00
3641994	Zug SonderinvProg. SOPO KIP (Tilg. Land)	-74.692,33	
3641995	Abg SonderinvProg. SOPO KIP (Tilg. Land)	8.140,33	6.604,00
2.1.2	Zuschüsse vom nicht öffentlichen Bereich	-2.961.697,00	-2.937.451,00
3617000	SOPO aus Zusch. von privaten Unternehmen	-41.402,00	-51.474,00
3617010	Zug.SOPO aus Zusch. von privaten Unternehmen	-1.000,00	
3618000	SOPO aus Zusch. von übrigen Bereichen	-2.754.019,00	-2.885.977,00
3618010	Zug. SOPO aus Zusch. von übrigen Bereichen	-165.276,00	
2.1.3	Investitionsbeiträge	-3.949.438,00	-3.933.108,00
3660100	Sonderposten aus Beiträgen	-3.661.617,81	-3.878.164,34
3660110	Zug Sonderposten aus Beiträgen	-287.820,19	-54.943,66
2.2	Sonderposten für den Gebührenaussgleich	-372.526,84	-334.921,53
3690010	Sonderposten für den Gebührenaussgleich Wasser	-251.977,55	-253.670,76
3690011	Zug. Sonderposten für den Gebührenaussgleich Wa	-67.038,68	
3690012	Abg. Sonderposten für den Gebührenaussgleich Wa		1.693,21
3690020	Sonderposten für den Gebührenaussgleich Abwasser	-82.943,98	-146.389,03
3690022	Abg. Sonderposten für den Gebührenaussgleich Abwa	29.433,37	63.445,05
2.3	Sonderposten für Umlagen nach § 50 Abs. 3 FAG		
2.4	Sonstige Sonderposten		
3	Rückstellungen	-5.222.775,47	-5.180.529,77
3.1	Rückstellungen für Pensionen und ähnliche Verpflichtungen	-4.490.860,00	-4.139.920,00
3700100	Verpflichtungen f eingetretene Pensionsfälle	-3.340.926,00	-2.884.324,00
3701000	Verpflichtungen f unverfallbare Anwartschaften	-460.128,00	-554.563,00
3720000	Beihilfeverpflichtungen gegenü Versorgungsempfäng	-593.521,00	-515.273,00
3730000	Beihilfeverpfl.geg.Beamten u. Arbeitnehmern	-96.285,00	-185.760,00
3.2	Rückstellungen für Umlageverpflichtungen nach dem Finanzausgleichsgesetz	-266.300,00	-750.400,00
3870100	Rückstellungen für Kreisumlage	-160.400,00	-452.000,00
3871000	Rückstellungen für Schulumlage	-105.900,00	-298.400,00
3.3	Rückstellungen für die Rekultivierung und Nachsorge von Abfalldeponien		

Nr.	Bezeichnung	Ergebnis 2020	Ergebnis 2019
3.4	Rückstellungen für die Sanierung von Altlasten		
3.5	Sonstige Rückstellungen	-465.615,47	-290.209,77
3901000	Rückstellungen für unterlassene Instandhaltung	-22.500,00	-117.000,00
3990100	Rückstellungen für Urlaubs- u. Zeitguthaben	-92.313,86	-94.609,77
3994000	Rückstellungen für Rechts- u. Beratungskosten	-44.600,00	-28.600,00
3999000	andere sonst. Rückst. f ungewisse Verbindlichkeit	-306.201,61	-50.000,00
4	Verbindlichkeiten	-7.450.239,82	-7.434.170,33
4.1	Verbindlichkeiten aus Anleihen		
	davon: mit einer Restlaufzeit bis einschließlich einem Jahr		
4.2	Verbindlichkeiten aus Kreditaufnahmen für Investitionen und Investitionsförderungsmaßnahmen	-6.772.384,60	-7.157.181,59
	davon: mit einer Restlaufzeit bis einschließlich einem Jahr		
4.2.1	Verbindlichkeiten gegenüber Kreditinstituten	-4.448.278,05	-4.559.541,83
	davon: mit einer Restlaufzeit bis einschließlich einem Jahr		
4207300	Verb. Kreditaufn.f Invest. b Kreditinst	-3.873.900,56	-4.043.855,19
4207320	Abgang Verb. Kreditaufn.f Invest. b Kreditinst	174.160,17	169.954,63
4207990	Verb. Kreditaufn. Sond.Invest.pr. lt. HMdIS 3/2010	-450.244,80	-472.596,70
4207992	Abgang Verb. Kreditaufn.f Sonderinvest.progr.	22.351,90	22.351,90
4207993	Verb. Kreditaufn. KIP	-235.396,47	-243.513,59
4207994	Zugang Verb. Kreditaufn. KIP	-93.365,41	
4207995	Abgang Verb. Kreditaufn. KIP	8.117,12	8.117,12
4.2.2	Verbindlichkeiten gegenüber öffentlichen Kreditgebern	-2.292.817,13	-2.565.823,25
	davon: mit einer Restlaufzeit bis einschließlich einem Jahr		
4202300	Verb. Kreditaufnahmen f Investitionen b Gem./GV	-1.251.531,41	-1.434.299,30
4202320	Verb. Kreditaufnahmen f Investitionen b Gem./GV	149.732,44	182.767,89
4206300	Verb. Kreditaufn Invest sonst öffentl. Sonderrech	-1.313.572,65	-1.436.524,33
4206320	Abgang Verb.Kreditaufn Invest. s.öfftl. Sonderrech	122.951,68	122.951,68
4206600	Verb. Kreditaufn Flurbereinigung	-719,19	-1.082,78
4206620	Abgang Verb. Kreditaufn Flurbereinigung	322,00	363,59
4.2.3	Verbindlichkeiten gegenüber sonstigen Kreditgebern	-31.289,42	-31.816,51
4290000	sonst Verbindlichkeiten gegenüber Kreditgebern	-4.979,57	-4.548,02
	davon: mit einer Restlaufzeit bis einschließlich einem Jahr		
4290100	Verb.Kreditaufn Invest - Sonderbeitrag Anspardarl.	-27.268,49	-38.133,42
4290120	Abgang Verb. Kreditaufn.-Sonderbeitrag Anspardarl.	958,64	10.864,93
4.3	Verbindlichkeiten aus Kreditaufnahmen für die Liquiditätssicherung		
4.4	Verbindlichkeiten aus kreditähnlichen Rechtsgeschäften		
4.5	Verbindlichkeiten aus Zuweisungen und Zuschüssen, Transferleistungen und Investitionszuweisungen und -zuschüssen, Investitionsbeiträgen	-44.993,76	-29.225,87
4301000	Verbindlichk. a Zuweisungen u Zuschü.gegenü Land	-5.226,57	-4.561,66

Nr.	Bezeichnung	Ergebnis 2020	Ergebnis 2019
4302000	Verbindlichk.a Zuweisungen u Zuschü.gegenGemein/GV	-32.776,03	-40.010,83
4303000	Verbindlichk. a Zuweisungen u Zuschü.gegenZweckv	-2.566,74	15.303,66
4308000	Verbindlichk. a Zuweis u Zuschü.gegenü übr.Bereich	-4.424,42	42,96
4.6	Verbindlichkeiten aus Lieferungen und Leistungen	-486.817,12	-161.156,62
4400001	Verbindlichkeiten L+L Inl. -investiv-	-342.413,03	-38.202,20
4400100	Verbindlichkeiten L+L Inl. (Kreditorensammelkonto)	-10.519,79	-39.052,71
4401000	Verbindlichkeiten aLieferungen u Leistungen Inland	-131.811,38	-79.762,94
4401010	Verbindlichkeiten Sicherheitseinbehalte	-2.072,92	-4.138,77
4.7	Verbindlichkeiten aus Steuern und steuerähnlichen Abgaben	-24.120,52	
4501000	Steuern	-14.812,08	
4550000	Steuerähnliche Abgaben	-9.308,44	
4.8	Verbindlichkeiten gegenüber verbundenen Unternehmen und gegenüber Unternehmen, mit denen ein Beteiligungsverhältnis besteht, und Sondervermögen		
4.9	Sonstige Verbindlichkeiten	-121.923,82	-86.606,25
4800151	Umsatzsteuer 5% ermäss. Steuersatz	-504,80	
4800200	Umsatzsteuer (erm. Steuersatz)	234,99	-16.904,33
4800300	Umsatzsteuer 19 %	-956,31	-14.604,10
4809000	Umsatzsteuerzahllast	79.949,57	-6.140,85
4809100	Belegverb. Umsatzsteuerzahllast	3.505,30	18.241,47
4809200	Belegverb. Umsatzsteuerguthaben	-83.506,02	-12.123,36
4830010	Verbindlichkeiten gg. Finanzamt LOGA	-38.248,99	3.671,36
4849001	Verbindlichk. Erstattung U 2	0,10	0,10
4850050	Verbindlichkeiten aus SV+ ZVK Entgeltbereich		-21,00
4850060	Verbindlichkeiten a.Beihilfen u. Unterstützungen	-956,21	-1.032,18
4850070	Verbindlichkeiten aus sonst. Personalaufwendungen	-4.029,73	-925,57
4859070	Verbindlichkeiten Entgeltumwandlung LOGA	100,00	100,00
4860100	Verwahrgelder (treuhänderische Gelder)	-200,00	-200,00
4860101	Kautionen Gemeinderäume	420,00	420,00
4860102	Kautionen Grillhütten	-26,00	-26,00
4860103	Jagdgenossenschaft Rimbach I	-12.853,91	-10.899,35
4860105	Jagdgenossenschaft Mitlechtern	-1.986,32	-1.581,08
4860106	Durchlaufspenden	-700,00	-200,00
4860107	Kindergarten Rimbach	-25.014,88	-22.854,88
4860108	Kindergarten Mitlechtern	-2.785,67	-2.319,55
4860110	KFZ-Gebühren	10,10	-2,60
4860113	ungeklärte Zahlungsvorgänge	162,91	162,91
4860115	HAS-Kanal/Abwasserverband	-19.108,46	-9.978,25
4860117	Beiträge Abwasserverband	-3.388,88	
4860120	Spenden "Irene-Turm"	-217,50	-217,50
4860121	Spende Tandler/Sozialarbeit	80,00	
4860122	"Ab in die Mitte!"	-345,48	-345,48
4860123	Getränkekasse Bauhof	-725,95	-535,95
4860124	"Starkes Dorf"	-10,89	-10,89
4861000	Durchlaufende Gelder	-5.769,17	-2.999,17
4890000	Andere sonst. Verbindlichkeiten	-5.051,62	-5.280,00
5	Rechnungsabgrenzungsposten	-1.083.948,36	-1.003.545,79

Nr.	Bezeichnung	Ergebnis 2020	Ergebnis 2019
5.1	passive Rechnungsabgrenzungs- posten	-1.083.948,36	-1.003.545,79
4901200	PRAP IFD Kapitalschuldreduzierung	-23.241,82	-25.869,43
4990000	PRAP Friedhöfe	-1.060.706,54	-977.676,36
	Summe Passiva	-64.723.475,30	-63.055.242,38

5. Ergebnis- und Finanzrechnung

Ergebnisrechnung

Das ausgewiesene Gesamtjahresergebnis verbessert sich im Vergleich zu den Planzahlen um 693.285,91 €.

Planüberschuss ordentlich	+ 77.025,00 €
Ergebnisüberschuss ordentlich	+ 731.367,62 €
Plan außerordentlich	0,00 €
Ergebnisüberschuss außerordentlich	+ 38.943,29 €
Planüberschuss gesamt	+ 77.025,00 €
Ergebnisüberschuss gesamt	+ 770.310,91 €

Die Zuführung oder Entnahme aus Gebührenaussgleichsrücklagen ist nach der Änderung der GemHVO ab 2013 innerhalb des Jahresergebnisses möglich. Eine Differenz zwischen Schlussbilanz 2020 und Eröffnungsbilanz 2020 entsteht nicht mehr.

Stand GAR Abwasser am 01.01.2020	82.943,98 €
Entnahme Abwasser in 2020	- 29.433,37 €
Sonderposten GAR Abwasser am 31.12. 2020	<u>53.510,61 €</u>
Stand GAR Wasserversorgung am 01.01.2020	251.977,55 €
Zuführung GAR Wasserversorgung in 2020	+ 67.038,68 €
Sonderposten GAR Wasserversorgung am 31.12.2020	<u>319.016,23 €</u>

Grundsätzliche Erläuterungen zu der Ergebnisrechnung 2020 wurden bereits im Rechenschaftsbericht unter Pos. 2.1.1 gegeben.

Die Veränderungen in den einzelnen Ertrags- und Aufwandspositionen sowie die Veränderung bei ausgewählten Positionen sind aus den folgenden Tabellen ersichtlich.

Ergebnisrechnung

Muster 15

zu § 46

Nr.	Konten	Bezeichnung	Ergebnis des Vorjahres 2019	Fortge- schriebener Ansatz des Haushalts- jahres 2020	Ergebnis des Haus- haltsjahres 2020	Vergleich fortge- schriebener Ansatz / Ergebnis des Haus- haltsjahres (Sp. 5 ./ Sp. 6)
1	50	Privatrechtliche Leistungsentgelte	-374.552,91	-426.460,00	-407.754,40	-18.705,60
2	51	Öffentlich-rechtliche Leistungsentgelte	-2.897.393,97	-3.077.700,00	-2.999.321,60	-78.378,40
3	548-549	Kostensersatzleistungen und -erstattungen	-303.087,74	-316.200,00	-221.381,25	-94.818,75
4	52	Bestandsveränderungen und aktivierte Eigenleistungen	-13.884,93		-34.980,00	34.980,00
5	55	Steuern und steuerähnliche Erträge einschließlich Erträge aus gesetzlichen Umlagen	-10.439.687,65	-9.265.000,00	-9.627.481,00	362.481,00
6	547	Erträge aus Transferleistungen	-336.626,39	-330.000,00	-336.626,40	6.626,40
7	540-543	Erträge aus Zuweisungen und Zuschüssen für laufende Zwecke und allgemeine Umlagen	-3.331.345,60	-3.697.800,00	-4.282.441,08	584.641,08
8	546	Erträge aus der Auflösung von Sonderposten	-614.887,25	-612.385,00	-562.148,83	-50.236,17
9	53	Sonstige ordentliche Erträge	-1.295.023,81	-787.500,00	-560.247,27	-227.252,73
10		Summe der ordentlichen Erträge (Nr. 1 bis 9)	-19.606.490,25	-18.513.045,00	-19.032.381,83	519.336,83
11	62, 63, 640-643, 647-649, 65	Personalaufwendungen	3.211.440,94	3.506.800,00	3.266.456,25	240.343,75
12	644-646	Versorgungsaufwendungen	1.716.170,54	649.200,00	950.936,04	-301.736,04
13	60, 61, 67-69	Aufwendungen für Sach- und Dienstleistungen	2.717.028,60	2.808.945,00	2.838.668,09	-29.723,09
	697	davon: Einstellungen aus den Sonderposten			67.038,68	-67.038,68
14	66	Abschreibungen	1.605.986,46	1.641.680,00	1.641.637,79	42,21
15	71	Aufwendungen für Zuweisungen und Zuschüsse sowie besondere Finanzaufwendungen	3.165.268,02	3.332.335,00	3.594.952,42	-262.617,42
16	73	Steueraufwendungen einschließlich Aufwendungen ausgesetzlichen Umlageverpflichtungen	6.749.422,95	6.562.500,00	6.127.314,67	435.185,33
17	72	Transferaufwendungen				
18	70, 74, 76	Sonstige ordentliche Aufwendungen	10.099,40	10.260,00	8.525,52	1.734,48
19		Summe der ordentlichen Aufwendungen (Nr. 11 bis 18)	19.175.416,91	18.511.720,00	18.428.490,78	83.229,22
20		Verwaltungsergebnis (Nr. 10 ./ Nr. 19)	-431.073,34	-1.325,00	-603.891,05	602.566,05
21	56, 57	Finanzerträge	-317.902,15	-279.600,00	-286.394,25	6.794,25
22	77	Zinsen und andere Finanzaufwendungen	183.692,35	203.900,00	158.917,68	44.982,32
23		Finanzergebnis (Nr. 21 ./ Nr. 22)	-134.209,80	-75.700,00	-127.476,57	51.776,57
24		Gesamtbetrag der ordentlichen Erträge (Nr. 10 und Nr. 21)	-19.924.392,40	-18.792.645,00	-19.318.776,08	526.131,08
25		Gesamtbetrag der ordentlichen Aufwendungen (Nr. 19 und Nr. 22)	19.359.109,26	18.715.620,00	18.587.408,46	128.211,54
26		Ordentliches Ergebnis (Nr. 24 ./ Nr. 25)	-565.283,14	-77.025,00	-731.367,62	654.342,62
27	59	Außerordentliche Erträge	-42.610,75		-90.109,47	90.109,47
28	79	Außerordentliche Aufwendungen	15.917,96		51.166,18	-51.166,18

Nr.	Konten	Bezeichnung	Ergebnis des Vorjah- res 2019	Fortge- schriebener Ansatz des Haushalts- jahres 2020	Ergebnis des Haus- haltsjahres 2020	Vergleich fortge- schriebener Ansatz / Ergebnis des Haus- haltsjahres (Sp. 5 ./ Sp. 6)
29		Außerordentliches Ergebnis (Nr. 27 ./ Nr. 28)	-26.692,79		-38.943,29	38.943,29
30		Jahresergebnis (Nr. 26 und Nr. 29)	-591.975,93	-77.025,00	-770.310,91	693.285,91

Jahresabschluss 2020 in Kurzform

	HH 2020				JA 2020			
	Produkt-Nr.	Summen	je EW	je EW Summe	Summen	je EW	Restbetrag	
Ergebnishaushalt								
Einwohner am 31.12.2019: 8.610								
Erträge - Mittelaufkommen								
Einkommensteueranteile incl. FamL-Ausgleich	160101.	5.330.000 €	619,05 €		5.243.093 €	608,95 €		
Gewerbesteuer	160101.	2.500.000 €	290,36 €		2.902.401 €	337,10 €		
Gewerbesteuerkompensationsumlage	160101.	- €	- €		364.732 €	42,36 €		
Grundsteuer A	160101.	45.000 €	5,23 €		44.537 €	5,17 €		
Grundsteuer B	160101.	1.160.000 €	134,73 €		1.214.890 €	141,10 €		
Umsatzsteueranteile	160101.	290.000 €	33,68 €		359.682 €	41,77 €		
Spiellapparatesteuer	160101.	210.000 €	24,39 €		141.168 €	16,40 €		
Hundesteuer	160101.	60.000 €	6,97 €		58.337 €	6,78 €		
Schlüsselszuweisungen	160101.	3.130.800 €	363,62 €		3.129.888 €	363,52 €		
Konzessionsabgaben Strom, Gas	110101/11020	225.000 €	26,13 €		230.599 €	26,78 €		
Kalkulatorische Zinsen	160201.	346.300 €	40,22 €		407.582 €	47,34 €		
Erträge Auflösung KU/SU Rückstellungen	160101.		- €		484.100 €	56,23 €		
Erträge Aufw. Sonderp. Pausch. Inv. Zuweisungen u GAR	160101.	22.500 €	2,61 €		29.433 €	3,42 €		
Summe:		13.319.600 €	1.546,99 €		14.610.442 €	1.696,92 €		
Aufwendungen - Mittelverwendung								
Wasserversorgung -gedeckt durch Gebühren u.a.-	110301.	924.700 €			933.043 €			
Abwasserentsorgung -gedeckt durch Gebühren u.a.-	110701.	1.841.000 €			1.840.667 €			
Gemeindewald -ungedeckt durch Holzverkäufe u.a.-	130502.	336.420 €			344.060 €			
Grundschulterbetreuung ohne ILV Verwalt. (bis 31.07.2018)	031201.	- €			- €			
Bauhof, über Interne Leistungsverrechnung	010105.	873.300 €			795.922 €			
auf Produkte verrechnet								
				Restbetrag				
				Erträge				
				bzw. Defizit				
				13.319.600 €				14.610.442 €
Aufwendungen - Mittelverwendung								
Kreis- und Schulumlage Kreis Bergstraße	160101.	- 6.189.100 €	- 718,83 €		- 6.188.712 €	- 718,78 €		
dto. Rückstellung	160101.	484.100 €	56,23 €		- €	- €		
Verwaltung (Rathaus)	010102 u.a.	- 1.432.710 €	- 166,40 €		- 1.602.370 €	- 186,11 €		
Kindergärten, Zusch. an freie Träger (Kirchen und Vereine)	060402.	- 1.321.800 €	- 153,52 €		- 1.558.687 €	- 181,03 €		
Kommunale Kindergärten	060401.	- 760.350 €	- 88,31 €		- 542.025 €	- 62,95 €		
Gewerbesteuerumlage und Heimatumlage an das Land	160101.	- 373.400 €	- 43,37 €		- 422.703 €	- 49,09 €		
Betrieb und Unterhaltung der Gemeindestraßen	12010101.	- 477.590 €	- 55,47 €		- 513.009 €	- 59,58 €		
Gemeindlichen Gremien (GemVorstand u. GemVertretung)	010101.	- 392.210 €	- 45,55 €		- 350.347 €	- 40,69 €		
Winterdienst, Ortsreinigung, Grünanlagenpfli. u. -unterhaltung	120501/13010	- 326.740 €	- 37,95 €		- 350.158 €	- 40,67 €		
Niederschlagswassergebühr für öffentliche Flächen	12010101.	- 240.000 €	- 27,87 €		- 239.826 €	- 27,85 €		
Brand- und Katastrophenschutz	020301.	- 378.610 €	- 43,97 €		- 332.778 €	- 38,65 €		
Zinsaufwendungen Investitions- und Kassenkredite ohne Breit	160201.	- 178.400 €	- 20,72 €		- 128.317 €	- 14,90 €		
Betrieb der Sporthallen (PBH und Anteile an Kreishallen)	080202.	- 213.890 €	- 24,84 €		- 198.583 €	- 23,06 €		
Betrieb und Unterhaltung der Straßenbeleuchtung	12010102.	- 128.500 €	- 14,92 €		- 150.977 €	- 17,54 €		
Betrieb der drei Sportplätze in Rimbach, Mitlechtern u. Zotz.	080201.	- 129.815 €	- 15,08 €		- 117.767 €	- 13,68 €		
Betrieb und Unterhaltung der Friedhöfe	130301.	- 111.500 €	- 12,95 €		- 211.446 €	- 24,56 €		
Betrieb und Unterhaltung der Gemeinschaftshäuser	150201.	- 123.770 €	- 14,38 €		- 65.880 €	- 7,65 €		
Vereinsförderung (Afa aus Investitionszusch., Kunstrasen u. T	080101.	- 73.200 €	- 8,50 €		- 76.156 €	- 8,85 €		
Betrieb und Unterhaltung der Spielplätze	060501.	- 98.820 €	- 11,48 €		- 118.640 €	- 13,78 €		
Unterhaltung der Bäche (Beitrag Gewässerverband)	130201.	- 100.040 €	- 11,62 €		- 89.430 €	- 10,39 €		
				269.155 €				1.352.630 €

Ergebnishaushalt		HH 2020				JA 2020			
		Produkt-Nr.	Summen	je EW	Summe	je EW	Summen	je EW	Restbetrag
Einwohner am 31.12.2019: 8.610									
Betrieb und Unterhaltung der Parkplätze	120601.	- 71.200 €	- 8,27 €	197.955 €	22,99 €	- 56.902 €	- 6,61 €	1.295.728 €	
Bauleitplanung	090101.	- 113.700 €	- 13,21 €	84.255 €	9,79 €	- 137.260 €	- 15,94 €	1.158.468 €	
Landwirtschaft, Feldwegeunterhaltung	130501.	- 54.750 €	- 6,36 €	29.505 €	3,43 €	- 37.876 €	- 4,40 €	1.120.592 €	
Zuschuss Ordnungsbehördenbezirk	020201.	- 60.100 €	- 6,98 €	30.595 €	3,55 €	- 70.711 €	- 8,21 €	1.049.881 €	
Märkte, Orisfeste	150202.	- 43.500 €	- 5,05 €	74.095 €	8,61 €	- 17.825 €	- 2,07 €	1.032.056 €	
Zuschuss an die Jugendmusikschule	040601.	- 22.300 €	- 2,59 €	96.395 €	11,20 €	- 26.724 €	- 3,10 €	1.005.332 €	
Förderung der Wohlfahrtspflege	050601.	- 18.030 €	- 2,09 €	114.425 €	13,29 €	- 14.471 €	- 1,68 €	990.861 €	
Wohnungsbauförderung/Unterbr. Asylbewerber	100201.	- 56.900 €	- 6,61 €	171.325 €	19,90 €	- 40.644 €	- 4,72 €	950.218 €	
Defizit aus dem Betrieb der Ruffaxen, Wartehallen, ÖPNV	120701.	- 22.300 €	- 2,59 €	193.625 €	22,49 €	- 23.927 €	- 2,78 €	926.291 €	
Kulturförderung, Städtepartnerschaften	041001.	- 28.440 €	- 3,30 €	222.065 €	25,79 €	- 26.735 €	- 3,11 €	899.555 €	
Seniorenförderung	051001.	- 61.100 €	- 7,10 €	283.165 €	32,89 €	- 62.217 €	- 7,23 €	837.339 €	
Jugendförderung	060201.	- 29.000 €	- 3,37 €	312.165 €	36,26 €	- 30.039 €	- 3,49 €	807.299 €	
Denkmalpflege	100301.	- 12.250 €	- 1,42 €	324.415 €	37,88 €	- 8.461 €	- 0,98 €	798.838 €	
Gebäude- und Grundstücksbewirtschaftung	100102.	10.770 €	1,25 €	313.645 €	36,43 €	103.442 €	12,01 €	902.280 €	
Einzelwertberichtigungen, Niederschlagungen	160101.	-	-	313.645 €	36,43 €	- 40.984 €	- 4,76 €	861.296 €	
ILV Steuererhebung	160101.	- 40.200 €	- 4,67 €	353.845 €	41,10 €	- 31.647 €	- 3,68 €	829.649 €	
Aufwand für Naturschutz und Landschaftspflege	130401.	- 17.590 €	- 2,04 €	371.435 €	43,14 €	- 23.475 €	- 2,73 €	806.174 €	
Förderung der örtlichen Wirtschaft	150101.	- 42.570 €	- 4,94 €	414.005 €	48,08 €	- 48.866 €	- 5,68 €	757.308 €	
Grundsüblerbetreuung mit ILV Verwalt. (bis 31.07.2018)	031201.	-	-	414.005 €	48,08 €	-	-	757.308 €	
Erneuerbare Energien, Photovolta. u.a.	110101.	- 1.050 €	- 0,12 €	415.055 €	48,21 €	- 1.878 €	- 0,22 €	755.430 €	
Breitbandversorgung	150203.	23.000 €	2,67 €	392.055 €	45,53 €	9.602 €	1,12 €	765.032 €	
Projekt Atempause	070201.	- 2.900 €	- 0,34 €	394.955 €	45,87 €	- 2.704 €	- 0,31 €	762.328 €	
Sonstiges (ILV Steuer u.a.)		- 12.120 €	- 1,41 €	407.075 €	47,28 €	- 7.983 €	- 0,93 €	770.311 €	
Summe Erträge je EW		13.319.600 €	1.546,99 €			14.610.442 €	1.696,92 €		
Summe Aufwand je EW		- 13.242.575 €	- 1.538,05 €			- 13.840.131 €	- 1.607,45 €		
Überschuss gesamt		77.025 €	8,95 €			770.311 €	89,47 €		

Kennzahlenliste Jahresabschluss 2020				
Beschreibung	Plan 2020	JA 2020	JA 2019	
Aufwandsdeckungsgrad				
ordentl. Ertrag zu ordentl. Aufwand	100,41%	103,93%	102,92%	
19.318.776,08 € zu 18.587.408,46 €				
Pro- Kopf Verschuldung (inkl. KK u. Breitband)				
bei 8.610 EW (Stand: 31.12.2020)	831 €	787 €	827 €	
Pos. 4.2 Bilanz 6.772.384,60 € : 8.610 €				
Anteil Zinsaufwand am ordentl. Gesamtaufwand	1,09%	0,85%	0,95%	
Anteil Zinsaufwand je Einwohner	23,56 €	18,36 €	21,22 €	
158.917,68 € zu 18.587.408,46 € und 8.610 EW				
010101 Gemeindliche Gremien				
Aufwand je Sitzung (GVO, GVE, Aus, OBR)	5.205,60 €/ 60	5.839,12 €/ 60	5.666 /63 Si	
350.346,97 € bei 60 Sitzungen(GVE7/ÄR7/GVO26/A19/O6)				
010102 Verwaltungssteuerung				
Quote der Position 13 am ordentlichen Aufwand	36,75%	40,46%	43,01%	
659.327,84 € zu 266.741,41 €				
010103 Personalbewirtschaftung				
Quote Personalaufwand am Gesamtaufwand	22,21%	22,69%	25,45%	
4.217.392,29 € an 18.587.408,46 €				
010105 Bauhof				
Personalaufwand je Produktivstunde	36,03 €	40,79 €	39,98 €	
607.969,49 € zu 14.905,00 Std. mit Wald				
020201 Ordnungsamt				
Kostendeckungsgrad ordentlicher Aufwand	4,25%	6,08%	7,45%	
12.743,00 € zu 209.443,45 €				
060401 Kindergärten				
Aufwand je besetztem Platz und Monat	1.058,00 €	1.352,69 €	1.231,74 €	
Zuschussbedarf je besetztem Platz und Monat	621,20 €	786,92 €	779,00 €	
060402 Tageseinrichtungen freie Träger				
Zuschussbedarf je Platz und Monat (2.640 Mon.)	475,00 €	590,41 €	413,04 €	
060501 Spielplätze				
Zuschussbedarf je qm Spielplatzfläche (15.000qm)	6,59 €	7,91 €	7,02 €	
080201 Sportplätze				
Zuschussbedarf je Nutzungsstunde (4.350 Std.)	29,84 €	27,07 €	23,06 €	
080202 Sporthallen				
Zuschussbedarf je Nutzungsstunde (5.430 Std.)	39,39 €	36,57 €	39,93 €	
120101 Gemeindestraßen				
Zuschussbedarf je qm Straßen- und Gehwegflächen (rund 433.000 qm)	1,95 €	2,09 €	1,87 €	

Kennzahlenliste Jahresabschluss 2020				
Beschreibung	Plan 2020	JA 2020	JA 2019	
120501 Gemeindereinigung und Winterdienst				
Zuschussbedarf je km Straße (rd. 35,5 km)	4.034,08 €	4.461,61 €	4.463,23 €	
130201 Wasserläufe und Wasserbau				
Zuschussbedarf je km Bachgewässer (rd. 20 km)	5.002,00 €	4.471,50 €	4.765,63 €	
130501 Förd. der Landwirtschaft, Feldwege				
Zuschussbedarf je qm Feldweg (rd. 296.000 qm)	0,18 €	0,13 €	0,12 €	
150203 Breitbandversorgung				
Zuschussbedarf je Anschluss	18,85 €	6,18 €	8,82 €	
160101 Steuern, Zuweisungen, Umlagen				
Einkommensteueranteile, Ertrag je EW (8.610)	615,76 €	608,95 €	633,61 €	
Gewerbsteuer, Ertrag je EW	288,82 €	337,10 €	393,72 €	
Grundsteuern, Ertrag je EW	139,21 €	141,10 €	145,00 €	
Schlüsselzuweisung, Ertrag je EW	361,69 €	363,52 €	311,64 €	
Kreis- und Schulumlage, Aufwand je EW (ohne Rückst.)	715,01 €	718,78 €	683,63 €	
Heimat- und Gewerbesteuerumlage, Aufwand je EW	43,14 €	49,09 €	66,23 €	
160201 Rücklagen, Kredite				
Anteil Zinsen am Gesamtbetrag der ordentl. Aufwendungen	1,09%	0,85%	0,95%	
Zinsaufwand je EW	23,68 €	18,46 €	21,22 €	

Finanzrechnung

In der direkten Finanzrechnung werden die tatsächlichen Zahlungsströme, also Einzahlungen und Auszahlungen, ohne die nicht zahlungswirksamen Erträge und Aufwendungen, nach Muster 16 GemHVO dargestellt. Die Entwicklung der flüssigen Mittel lässt sich hieraus erkennen.

Der Zahlungsmittelbedarf wurde in der Haushaltssatzung 2020 auf 1.728 T€ prognostiziert. Tatsächlich ergab sich eine Veränderung des Bestandes an Zahlungsmitteln in Höhe von 891,6 T€.

Die tatsächliche Entwicklung stellt sich wie folgt dar:

Finanzmittelbestand am 01.01.2020 (Konten saldiert)	+ 3.570.670,69 €
Veränderung des Zahlungsmittelbestandes im HHJ 2020	- <u>891.615,18 €</u>
Finanzmittel(Konto)bestand am 31.12.2020 (Konten saldiert)	+ 2.679.055,51 €

Diese Mittel werden wie folgt benötigt:

Finanzierung der investiven Ausgabeermächtigungen (HR)	5.884.015,00 €
Zweckgebundene Rücklage Nachlass Rotes Haus	319.515,00 €
Finanzierung der Gebührenausgleichsrücklagen, rund	372.600,00 €
Finanzierung der RST Instandh., Abr. Ev. KiTas 2017-2019	345.000,00 €
Liquiditätsreserve	<u>325.800,00 €</u>
Kreditbedarf 2021 rund	4.568.000,00 €
Restkreditaufnahme HH-Satzung 2019 am 15.03.2021	3.000.000,00 €
Finanzierung Investitionsprogramm Hessenkasse	1.000.000,00 €
Ausstehende Zuschüsse Gemeindekindergarten Rimbach	280.000,00 €
Kreditaufnahme aus HH-Satzung 2020 (noch nicht erfolgt)	684.000,00 €

Der Finanzmittelüberschuss aus laufender Verwaltungstätigkeit betrug 2,209 Mio€ (Vorjahr 2,193 Mio€). Er hat sich gegenüber den Planzahlen um 1,424 Mio€ verbessert (1,088 Mio€ Mehreinnahmen, 336 T€ Minderausgaben).

Der Finanzmittelfehlbetrag aus Investitionstätigkeit betrug 2,711 Mio€ (Vorjahr 2,623 Mio€). Der Saldo ergibt sich aus 1,610 Mio€ Einnahmen und 4,321 Mio€ Ausgaben.

In das Jahr 2021 wurden Ausgabeermächtigungen in Höhe von 5,884 Mio€ übertragen.

Der Finanzmittelfehlbetrag aus Finanzierungstätigkeit betrug 384 T€ (Vorjahr 515 T€). Es handelt sich hierbei um die ordentlichen Tilgungsauszahlungen des Haushaltsjahres 2020 in Höhe von 477,5 T€ sowie um eine weitere Teilrate (Einzahlung) in Höhe von 93.365,41 € aus dem KIP-Kontingent, die im August 2020 für den Bolzplatz Neumühlweg abgerufen wurde. Im Haushaltsjahr 2020 wurde kein Investitionskredit aufgenommen.

Die nicht zu planenden Ein- und Auszahlungen aus fremden Finanzmitteln, (durchlaufende Gelder) wiesen am 31.12.2020 einen Finanzmittelfehlbedarf von 5,8 T€ (Vorjahr 16,4 T€) aus.

Insgesamt ergibt sich somit folgendes Bild:

Finanzmittelbestand am 01.01.2020	+ 3.570.670,69 €
Finanzrechnungsüberschuss lfd. Verwaltungstätigkeit	+ 2.209.103,04 €
Finanzrechnungsdefizit Investitionstätigkeit	- 2.710.780,23 €
Finanzrechnungsüberschuss Finanzierungstätigkeit	- 384.113,50 €
Finanzrechnungsdefizit fremde Finanzmittel	- <u>5.824,49 €</u>
Saldierete Kontostände am 31.12.2020	+ 2.679.055,51 €
Liquiditätskredit am 31.12.2020	0,00 €

Die Kontostände am 31.12.2020 sowie am 31.12.2019 (bilanzielle Darstellung) :

<u>Flüssige Mittel Aktivseite Bilanz Pos. 2.4</u>	<u>31.12.2020</u>	<u>31.12.2019</u>
Barkasse	1.712,23 €	2.864,21 €
Girokonto Sparkasse	1.613.338,58 €	1.229.324,81 €
Tagesgeldkonto Sparkasse	1,63 €	1,64 €
Girokonto Volksbank Weschnitztal	244.218,44 €	338.135,87 €
Girokonto Volksbank Weinheim	499.770,03 €	499.894,16 €
Nachlass Rotes Haus Volksbank Weschnitztal	319.514,60 €	0,00 €
Volksbank Weschnitztal (Festgeld)	0,00 €	1.500.000,00 €
<u>Nebenkassen (bar)</u>	<u>500,00 €</u>	<u>450,00 €</u>
Summe positiver Kontenstand :	+ 2.679.055,51 €	+ 3.570.670,69 €

Liquiditätskreditverbindlichkeiten Passivseite Bilanz Pos. 4.3

<u>Liquiditätskredit</u>	<u>0,00 €</u>	<u>0,00 €</u>
Kontobestand saldiert:	<u>+ 2.679.055,51 €</u>	<u>+ 3.570.670,69 €</u>

Die Veränderungen in den einzelnen Zahlungspositionen sind aus der folgenden Tabelle ersichtlich.

Finanzrechnung

Muster 16
zu § 47 Abs. 2

Nr.	Bezeichnung	Ergebnis des Vorjahres 2019	Fortge- schrie- bener Ansatz des Haus- halts- jahres 2020	Ergebnis des Haushalts- jahres 2020	Vergleich fortge- schriebe- ner Ansatz / Ergebnis des Haushalts- jahres (Sp. 4 ./ Sp. 5)
01	Privatrechtliche Leistungsentgelte	384.140,01	426.460,00	387.509,91	38.950,09
02	Öffentlich-rechtliche Leistungsentgelte	3.104.581,83	3.077.700,00	2.910.490,58	167.209,42
03	Kostensatzleistungen und -erstattungen	278.717,66	316.200,00	220.870,43	95.329,57
04	Steuern und steuerähnliche Erträge einschließlich Erträge aus gesetzlichen Umlagen	10.371.598,85	9.265.000,00	9.659.067,76	-394.067,76
05	Einzahlungen aus Transferleistungen	336.626,39	330.000,00	336.626,40	-6.626,40
06	Zuweisungen und Zuschüsse für laufende Zwecke und allgemeine Umlagen	3.326.495,89	3.697.800,00	4.237.711,90	-539.911,90
07	Zinsen und sonstige Finanzeinzahlungen	303.677,69	277.000,00	272.503,07	4.496,93
08	Sonstige ordentliche Einzahlungen und sonstige außerordentliche Einzahlungen, die sich nicht aus Investitionstätigkeit ergeben	237.256,17	263.400,00	717.179,20	-453.779,20
09	Summe Einzahlungen aus laufender Verwaltungstätigkeit (Nr. 1 bis 8)	18.343.094,49	17.653.560,00	18.741.959,25	-1.088.399,25
10	Personalauszahlungen	-3.120.796,97	-3.506.800,00	-3.253.830,34	-252.969,66
11	Versorgungsauszahlungen	-402.876,54	-469.000,00	-416.086,04	-52.913,96
12	Auszahlungen für Sach- und Dienstleistungen	-2.713.666,93	-2.808.945,00	-2.796.123,71	-12.821,29
13	Auszahlungen für Transferleistungen				
14	Auszahlungen für Zuweisungen und Zuschüsse für laufende Zwecke sowie besondere Finanzauszahlungen	-3.205.819,10	-3.332.335,00	-3.323.046,94	-9.288,06
15	Auszahlungen für Steuern einschließlich Auszahlungen aus gesetzlichen Umlageverpflichtungen	-6.517.074,88	-6.562.500,00	-6.567.610,85	5.110,85
16	Zinsen und ähnliche Auszahlungen	-175.629,59	-178.900,00	-133.013,42	-45.886,58
17	Sonstige ordentlicher Auszahlungen und sonstige außerordentliche Auszahlungen, die sich nicht aus Investitionstätigkeit ergeben	-14.155,67	-10.260,00	-43.144,91	32.884,91
18	Summe Auszahlungen aus laufender Verwaltungstätigkeit (Nr. 10 bis 17)	-16.150.019,68	-16.868.740,00	-16.532.856,21	-335.883,79
19	Zahlungsmittelüberschuss/Zahlungsmittelbedarf aus laufender Verwaltungstätigkeit (Nr. 9 ./ 18)	2.193.074,81	784.820,00	2.209.103,04	-1.424.283,04
20	Einzahlungen aus Investitionszuweisungen und -zuschüssen sowie aus Investitionsbeiträgen	112.195,67	2.695.000,00	876.078,81	1.818.921,19
21	Einzahlungen aus Abgängen von Vermögensgegenständen des Sachanlagevermögens und des immateriellen Anlagevermögens	81.920,00	1.500.000,00	484.473,13	1.015.526,87
22	Einzahlungen aus Abgängen von Vermögensgegenständen des Finanzanlagevermögens	250.879,96	249.000,00	250.052,96	-1.052,96
23	Summe Einzahlungen aus Investitionstätigkeit (Nr. 20 bis 22)	444.995,63	4.444.000,00	1.610.604,90	2.833.395,10
24	Auszahlungen für den Erwerb von Grundstücken und Gebäuden	-1.551.057,22	-2.790.618,00	-540.874,31	-2.249.743,69
25	Auszahlungen für Baumaßnahmen	-623.521,83	-9.155.945,00	-2.960.222,73	-6.195.722,27
26	Auszahlungen für Investitionen in das sonstige Sachanlagevermögen und immaterielle Anlagevermögen	-882.611,31	-1.116.382,00	-808.602,80	-307.779,20
27	Auszahlungen für Investitionen in das Finanzanlagevermögen	-10.669,13	-12.000,00	-11.685,29	-314,71
28	Summe Auszahlungen aus Investitionstätigkeit (Nr. 24 bis 27)	-3.067.859,49	-13.074.945,00	-4.321.385,13	-8.753.559,87
29	Zahlungsmittelüberschuss/Zahlungsmittelbedarf aus Investitionstätigkeit (Nr. 23 ./ Nr. 28)	-2.622.863,86	-8.630.945,00	-2.710.780,23	-5.920.164,77
30	Zahlungsmittelüberschuss/Zahlungsmittelbedarf (Nr. 19 und 29)	-429.789,05	-7.846.125,00	-501.677,19	-7.344.447,81

Nr.	Bezeichnung	Ergebnis des Vorjah- res 2019	Fortge- schrie- bener Ansatz des Haus- halts- jahres 2020	Ergebnis des Haushalts- jahres 2020	Vergleich fortge- schriebe- ner Ansatz / Ergebnis des Haushalts- jahres (Sp. 4 ./ Sp. 5)
31	Einzahlungen aus der Aufnahme von Krediten und inneren Darlehen und wirtschaftlich vergleichbaren Vorgängen für Investitionen		684.000,00	93.365,41	590.634,59
32	Auszahlungen für die Tilgung von Krediten und inneren Darlehen und wirtschaftlich vergleichbaren Vorgängen für Investitionen	-514.513,00	-512.900,00	-477.478,91	-35.421,09
33	Zahlungsmittelüberschuss/Zahlungsmittelbedarf aus Finanzierungstätigkeit (Nr. 31 ./ Nr. 32)	-514.513,00	171.100,00	-384.113,50	555.213,50
34	Änderung des Zahlungsmittelbestandes zum Ende des Haushaltsjahres (Nr. 30 und Nr. 33)	-944.302,05	-7.675.025,00	-885.790,69	-6.789.234,31
35	Haushaltsunwirksame Einzahlungen (u.a. fremde Finanzmittel, Rückzahlung von angelegten Kassenmitteln, Aufnahme von Kassenkrediten)	175.272,87	524.100,00	266.853,63	257.246,37
36	Haushaltsunwirksame Auszahlungen (u.a. fremde Finanzmittel, Anlegung von Kassenmitteln, Rückzahlung von Kassenkrediten)	-191.712,15		-272.678,12	272.678,12
37	Zahlungsmittelüberschuss/Zahlungsmittelbedarf aus haushaltsunwirksamen Zahlungsvorgängen (Nr. 35 ./ Nr. 36)	-16.439,28	524.100,00	-5.824,49	529.924,49
38	Bestand an Zahlungsmitteln zu Beginn des Haushaltsjahres	4.531.412,02	-1.314.891,98	3.570.670,69	-4.885.562,67
39	Veränderung des Bestandes an Zahlungsmitteln (Nr. 34 und 37)	-960.741,33	-7.150.925,00	-891.615,18	-6.259.309,82
40	Bestand an Zahlungsmitteln am Ende des Haushaltsjahres (Nr. 38 und 39)	3.570.670,69	-8.465.816,98	2.679.055,51	-11.144.872,49
40	Bestand an Zahlungsmitteln am Ende des Haushaltsjahres (Nr. 38 und 39)	3.570.670,69	-8.465.816,98	2.679.055,51	-11.144.872,49
50A	zu Beginn des Haushaltsjahres				
51A	Bestandes an Zahlungsmitteln (Nr. 34 und 37)				
52A	Zahlungsmitteln am Ende des Haushaltsjahres				
52B	(Summe a.d. Summen Nrn. 38 und 39)				

Inv-Nr	Konto	Bezeichnung Für JA 2020	Mittel 2020	AO-Soll auf Mittel 2020 auf 31.12.2020	H R aus 2019	AO-Soll auf HR 2019	Abgänge auf HR	Neuer HR aus HR 2019	Neuer HR aus Mitteln20	Summe HR alt u neu nach 2021	Einsp./Mehrbad. Inv.-Ausgaben	Erläuterungen	
Ergebnishaushalt Ausgaben (Übertragbar unter den Voraussetzungen der Budgetierungsrichtlinie)													
Summe Ergebnishaushalt Ausgaben:													
Investitionen Ausgaben (Übertragbar nach § 21 GemHVO)													
0101010109	0851010.0a	Möbel, Geräte u.a. Verw.	60.000,00	83.050,57	0,00	0,00	0,00	0,00	-23.050,57	-23.050,57	0,00	Zuwendung 20.349 EUR Starke Heimat	
0101019009	0890010.0	GWG Verw.Steuer.	2.000,00	2.959,50	0,00	0,00	0,00	0,00	-959,50	-959,50	0,00	abgeschlossen	
010104	Finanzwirtschaft												
0101010109	0851010.0a	Geräte/Software	1.000,00	1.000,29	0,00	0,00	0,00	0,00	0,00	0,00	0,00	abgeschlossen	
0101010109	0851010.0a	GWG u Geräte/Software	1.000,00	1.000,29	0,00	0,00	0,00	0,00	-0,29	-0,29	0,00	abgeschlossen	
010105	Bauhof												
0101010209	0801010.0	Geräte Bauhof	20.000,00	7.362,00	7.362,00	0,00	0,00	0,00	20.000,00	20.000,00	0,00	abgeschlossen	
0101010209	0810010.0	Anschaffung Glätteisführsystems	30.000,00	0,00	0,00	0,00	0,00	0,00	30.000,00	30.000,00	0,00	abgeschlossen	
0101010209	0810010.0	Erweiterung Umkleeräume und Trockenraum	30.000,00	14.092,59	0,00	0,00	0,00	0,00	15.907,41	15.907,41	15.000,00	Mittellbeitrag für Ausstattung Container	
0101011401	0810010.0	Fahrzeugsatz Bauhof	0,00	15.776,00	0,00	0,00	0,00	0,00	15.776,00	15.776,00	0,00	abgeschlossen	
0101011901	0810010.0	Ersatz Kleintraktor, Tieflader	0,00	0,00	55.000,00	38.913,00	0,00	0,00	16.087,00	16.087,00	0,00	abgeschlossen	
0101012001	0810010.0	Ersatz für Tandemanhänger	40.000,00	45.820,00	0,00	0,00	0,00	0,00	-5.820,00	-5.820,00	0,00	abgeschlossen	
0101019209	0890010.0	GWG Bauhof	5.000,00	4.510,57	0,00	0,00	0,00	0,00	489,43	489,43	0,00	abgeschlossen	
020201	Allgemein, Sicherheit, Ordnung												
0202010109	0352010.0	Inv.Zusch. Gem OBB	3.000,00	0,00	3.000,00	0,00	0,00	0,00	2.046,30	5.046,30	0,00	abgeschlossen	
0202010109	0801010.0	Erwerb von Verkehrsmitteln	20.000,00	0,00	0,00	0,00	0,00	0,00	20.000,00	20.000,00	0,00	abgeschlossen	
0202019001	0819010.0	Erichtung Blitzableitkorpus	0,00	0,00	4.875,00	0,00	0,00	0,00	0,00	0,00	0,00	abgeschlossen	
0202019009	0890010.0	GWG Allgem.Sicherheit	1.000,00	0,00	0,00	0,00	0,00	0,00	1.000,00	1.000,00	0,00	abgeschlossen	
020202	Bürgerdienste/Standesamt												
0202029109	0890010.0	GWG Bürgerbüro	2.000,00	566,14	0,00	0,00	0,00	0,00	1.433,86	1.433,86	0,00	abgeschlossen	
020301	Brand- u. Katastrophenschutz												
0203010109	0801010.0	Geräte Feuerwehren	10.000,00	8.820,87	12.866,00	10.590,49	0,00	0,00	2.287,51	1.179,33	3.446,84	0,00	abgeschlossen
0203010209	0801010.0	Neubau FWGH Lauten-Weschlitz/Miltechern	0,00	2.065,85	0,00	0,00	1,00	0,00	-2.065,85	-2.065,85	0,00	abgeschlossen	
0203011101	0801010.0	Neubau von Überflurhydranten	25.000,00	16.626,35	0,00	0,00	0,00	0,00	8.373,65	8.373,65	8.000,00	abgeschlossen	
0203011601	0810010.0	Ersatz FW-Fahrzeuge	0,00	0,00	459.615,00	421.556,39	0,00	0,00	38.058,61	38.058,61	38.000,00	abgeschlossen	
0203019001	0953010.0	Planungskosten Anbau FW Zolzenbach	0,00	0,00	15.000,00	0,00	0,00	0,00	15.000,00	15.000,00	0,00	abgeschlossen	
0203019009	0790010.0a	GWG Feuerwehren	9.000,00	4.495,54	0,00	0,00	0,00	0,00	4.504,46	4.504,46	0,00	abgeschlossen	
041001	Kulturelle Aktivitäten u.a.												
0410010109	0890010.0	GWG Kultur	1.000,00	0,00	0,00	0,00	0,00	0,00	1.000,00	1.000,00	0,00	abgeschlossen	
060401	Kindergärten												
0604010109	0880010.0	Möbel, Geräte u.a.	5.000,00	0,00	5.000,00	3.168,25	0,00	0,00	1.831,75	5.000,00	6.831,75	0,00	abgeschlossen
0604018001	0953010.0	Anbau Gem-KiGa Rimbsch	110.000,00	1.864,20	741.200,00	324.800,62	0,00	0,00	416.599,38	108.135,80	524.735,18	524.600,00	Maßnahme nicht abgeschlossen
060402001	0953010.0	Grundsanierung KiGa Rimbsch	400.000,00	336.109,65	0,00	0,00	0,00	0,00	63.890,35	63.890,35	63.880,00	Maßnahme nicht abgeschlossen	
060409001	0890010.0	GWG Kindergärten	2.000,00	2.773,88	0,00	0,00	0,00	0,00	-773,88	-773,88	0,00	abgeschlossen	
060501	Spielplätze												
0605010109	0840010.0	Ersatzbeschaffung Spielgeräte Gemot/Alb/zo	55.000,00	33.027,31	0,00	0,00	0,00	0,00	21.972,69	21.972,69	21.000,00	Maßnahme nicht abgeschlossen	
0605010109	0841010.0	Spielplatz Kreiberg	100.000,00	17.337,51	0,00	88.000,00	0,00	-88.000,00	82.662,49	-5.337,51	0,00	abgeschlossen	
080101	Förderung von Vereinen												
0801019001	0358010.0	Zuschuss TC Rimbsch, Jugendförd.	0,00	0,00	10.000,00	8.306,20	0,00	0,00	1.693,80	0,00	0,00	abgeschlossen	
080201	Sportplätze												
0802019009	0890010.0	GWG Sportplätze	1.000,00	0,00	0,00	0,00	0,00	0,00	1.000,00	1.000,00	0,00	abgeschlossen	
090202	Sportanlagen												
080201101	0951210.0	Sanierung Plaizbachhalle	125.000,00	0,00	232.610,00	0,00	0,00	232.610,00	125.000,00	357.610,00	0,00	Maßnahme wird in 2021 neu mit 325.000 EUR geplant.	
080201103	0951210.0	LED-Fußlicht Sportplatz Zolzenbach	34.000,00	25.579,63	0,00	0,00	0,00	0,00	8.420,37	8.420,37	0,00	abgeschlossen	
080201104	0951210.0	Zaunerneuerung Bolzplatz Stadion Rimbsch	13.000,00	7.667,60	0,00	0,00	0,00	0,00	5.332,40	5.332,40	5.000,00	Restarbeiten Vereinfachte Umlegung	
080201601	0951210.0	Planung MZH Brüder-Gimms-S. Rimbsch	0,00	0,00	0,00	0,00	0,00	0,00	0,00	0,00	0,00	abgeschlossen	
080201909	0890010.0	GWG Sportanlagen	1.000,00	769,00	0,00	0,00	0,00	0,00	231,00	231,00	0,00	abgeschlossen	
100101	Baurechnung und -beratung												
1001019009	0851010.0a	Möbel, Geräte u.a.	5.000,00	2.269,23	0,00	0,00	0,00	0,00	2.730,77	2.730,77	0,00	abgeschlossen	
1001019009	0890010.0	GWG Baumt	1.000,00	596,31	0,00	0,00	0,00	0,00	403,69	403,69	0,00	abgeschlossen	
100102	Gebäude- und Grundstücksbewirtschaftung												
1001010209	0609010.0	Grundwerb allgemein	20.000,00	9.898,28	86.813,00	0,00	0,00	86.813,00	10.101,72	96.914,72	85.000,00	Umwidmung Objekteanlage Bauhof, § 100 HGO, GVO 20.01.2020	
1001010409	0609010.0	Grundwerb/Erbschließung Kreiberg	2.200.000,00	87,83	403.005,00	293.562,26	0,00	109.442,74	2.199.912,17	2.309.354,91	500.000,00	Mehrereisnachzahlungen und Abmarkung Grundstücke Kreiberg	
100201	Asyilverwerber und Wohngebäude												
100202001	0951310.0	In der Hohl 4, Einbau einer Heizung	0,00	18.079,12	11.900,00	0,00	0,00	11.900,00	-18.079,12	-6.179,12	0,00	abgeschlossen	
110301	Wasserversorgung												
1103010109	0775010.0a	Gerätewerb, Pumpen	20.000,00	25.317,15	10.915,00	12.988,86	0,00	-2.073,86	-7.391,01	-7.391,01	0,00	abgeschlossen	
1103010209	0801010.0	Wasserzählertausch	30.000,00	38.361,37	0,00	0,00	0,00	0,00	-8.361,37	-8.361,37	0,00	abgeschlossen	
1103010809	0952310.0	WL BG Auf der Rut FWGH	0,00	0,00	0,00	0,00	0,00	0,00	0,00	0,00	0,00	abgeschlossen	
110301001	0770010.0	Erneuerung Überwachungsstechnik	20.000,00	0,00	19.056,00	0,00	0,00	0,00	19.056,00	39.056,00	39.000,00	Maßnahme nicht abgeschlossen	
110301004	0952310.0	Planungskosten bau. Veränderung, HB Gehklängen	15.000,00	0,00	0,00	0,00	0,00	0,00	15.000,00	15.000,00	15.000,00	Maßnahme ist beauftragt	
110301202	0952310.0	Neubau Brunnen LW	5.000,00	0,00	92.297,00	12.866,44	0,00	79.410,56	5.000,00	84.410,56	81.000,00	Maßnahme ist beauftragt	
110301301	0952310.0	BG Kreiberg Zolzenbach	0,00	0,00	289.742,00	179.425,20	0,00	110.316,80	38.064,29	38.064,29	38.000,00	Maßnahme ist beauftragt	
110301303	0952310.0	Wasserleitungsbau Bahnhofsstr. Zolzenbach	137.000,00	98.935,71	0,00	0,00	0,00	0,00	55.225,36	55.225,36	55.000,00	Maßnahme ist beauftragt	
110301402	0952310.0	WL Alzenauer Straße, Miltechern	0,00	0,00	133.619,00	78.392,64	0,00	0,00	0,00	0,00	0,00	zu übertragen für Verlängerung der Leitung zum Hochbehälter	

Inv-Nr	Konto	Bezeichnung Für JA 2020	Mittel 2020	AO-Soll auf Mittel 2020 31.12.2020	H R aus 2019	AO-Soll auf HR 2019	Abgänge auf HR	Neuer HR aus HR 2019	Neuer HR aus Mitteln20	Summe HR alt u neu nach 2021	Einsp./Mehrbed. Inv-Ausgaben	Erläuterungen
Ergebnishaushalt Ausgaben (Übertragbar unter den Voraussetzungen der Budgetierungsrichtlinie)												
Summe Ergebnishaushalt Ausgaben:												
Investitionen Ausgaben (Übertragbar nach § 21 GemHVO)												
11103-1602	0952310	WL Hohl aller Teil	0,00	0,00	0,00	0,00	0,00	0,00	0,00	0,00	0,00	0,00
11103-1604	0952310	WL Kreiswaldstraße	19.841,06	19.841,06	0,00	0,00	0,00	0,00	-19.841,06	-19.841,06	0,00	0,00 abgeschlossen (APL)
11103-1605	0952310	Wasserleitung Hasebühl	10.627,53	10.627,53	0,00	0,00	0,00	0,00	-10.627,53	-10.627,53	0,00	0,00 abgeschlossen (APL)
11103-1606	0952310	Wasserleitung Kreiswaldstraße	33.196,94	33.196,94	0,00	0,00	0,00	0,00	-33.196,94	-33.196,94	0,00	0,00 abgeschlossen (APL)
11103-1701	0952310	Ersatz von Zaunerneuerungen	15.000,00	0,00	0,00	0,00	0,00	0,00	11.877,28	11.877,28	0,00	0,00 abgeschlossen
11103-1801	0952310	Grundsanierung Pumpstation Gertelsklingen	0,00	482,12	0,00	0,00	0,00	0,00	-482,12	-482,12	0,00	0,00 abgeschlossen
11103-1901	0952310	Zonensanierung Eichhornhöhe	30.000,00	34.800,00	40.000,00	47.218,62	0,00	0,00	-7.218,62	-4.800,00	0,00	0,00 abgeschlossen
11103-1902	0952310	Brunnen im Graben, Albersb. Teil	0,00	0,00	40.000,00	9.845,55	0,00	0,00	30.154,45	30.154,45	0,00	30.000,00 Maßnahme wird fortgesetzt
11103-1903	0952310	Erneuerung Wasserleitung Bismarckstraße	126.000,00	18.821,88	9.495,00	11.299,05	0,00	0,00	107.178,12	105.374,07	0,00	105.000,00 Maßnahme wird fortgesetzt
11103-6009	0658010	Hausanschlüsse	200.000,00	146.383,37	0,00	13.982,60	0,00	0,00	53.616,63	39.634,03	0,00	0,00 abgeschlossen
11103-9009	0890010	GWG Wasserversorgung	2.000,00	5.624,38	0,00	0,00	0,00	0,00	-3.624,38	-3.624,38	0,00	0,00 abgeschlossen
120101	Gemeindestrafen											
1201-0109	0509010	Grundenwerb	20.000,00	0,00	10.300,00	0,00	0,00	0,00	20.000,00	30.300,00	0,00	0,00 abgeschlossen
1201-0809	0613010	Straßenbau Gew. L3409 Endausbau	0,00	0,00	0,00	0,00	0,00	0,00	0,00	0,00	0,00	0,00 abgeschlossen
1201-1004	0952010	Brückenbau (Erneuerung), Kreisell	53.000,00	0,00	147.000,00	146.554,09	0,00	445,91	53.000,00	53.445,91	0,00	0,00 abgeschlossen
1201-1004	0952010	Sanierung der Waldbachverlebung	2.000.000,00	0,00	171.641,00	69.741,20	0,00	101.893,80	2.000.000,00	2.101.893,80	2.101.893,80	2.101.893,80 Maßnahme wird fortgesetzt
1201-1004	0952010	Varianteuntersuchung Brücke Ortsstr. LW	15.000,00	69,60	0,00	0,00	0,00	0,00	14.930,40	14.930,40	0,00	14.930,00 Maßnahme ist beauftragt
1201-1009	0960010	Straßenbeleuchtung (Sicherheitsansatz)	10.000,00	7.791,26	0,00	0,00	0,00	0,00	2.208,74	2.208,74	0,00	0,00 abgeschlossen
1201-1009	0960010	Beleuchtung Fußgängerbrücke Erikastraße	12.000,00	0,00	0,00	0,00	0,00	0,00	12.000,00	12.000,00	0,00	0,00 abgeschlossen
1201-1109	0952010	Wanderweg n. Albersb. (HH2021)	0,00	577,82	1.613,621,00	853.447,78	0,00	0,00	0,00	0,00	0,00	0,00
1201-1301	0952010	BG Kreiberg Zotzenbach	70.000,00	58.372,45	30.000,00	30.000,00	0,00	0,00	11.627,55	11.627,55	0,00	0,00 abgeschlossen
1201-1701	0952010	Brückenbau KIP (Bozplatz; FERTIG 30.09.2020)	87.000,00	65.500,00	0,00	0,00	0,00	0,00	21.500,00	21.500,00	21.500,00	21.500,00 Umwidmung für Straßenbau Bismarckstraße, Endabrechnung steht aus.
1201-1901	0952010	Tellerneuerung Gehweg/Wasserführ., Stiemiger Weg	300.000,00	300.000,00	28.969,00	28.969,00	0,00	0,00	0,00	0,00	0,00	0,00 Maßnahme wird fortgesetzt
1201-1902	0952010	Planungskosten Erneuerung Bismarckstr./Löwenbr	0,00	0,00	0,00	0,00	0,00	0,00	0,00	0,00	0,00	0,00 Maßnahme ist beauftragt
1201-1903	0952010	Sanierung Brücke Ahornweg	0,00	0,00	30.000,00	0,00	0,00	0,00	0,00	0,00	0,00	0,00 Maßnahme ist beauftragt
1201-1904	0952010	Planungskosten Fußweg Ölgärtchen	100.000,00	0,00	18.810,00	6.884,33	0,00	12.125,67	0,00	12.125,67	0,00	12.125,00 Maßnahme ist beauftragt
1201-1904	0952010	Verbindungsweg Fußweg Ölgärtchen-Waldstr.	100.000,00	0,00	0,00	0,00	0,00	0,00	100.000,00	100.000,00	15.000,00	15.000,00 Fortsetzung Vorplanung
1201-1905	0952010	Gehwegausbau Alzenauer Str. (AQW)	30.000,00	0,00	64.000,00	64.000,00	0,00	0,00	0,00	0,00	0,00	0,00 abgeschlossen
1201-1906	0952010	Vorplanung Fußweg entlang der Weschnitz	0,00	5.236,00	0,00	0,00	0,00	0,00	24.764,00	24.764,00	0,00	0,00 abgeschlossen
120601	Freizeitanlagen											
120601-1801	0952010	Verbindung Rathaus PP-PP Brehngwg	0,00	0,00	100.000,00	16.408,53	0,00	83.591,47	0,00	83.591,47	0,00	0,00 Maßnahme wird neu eingeplant
120701	OPNV											
1207-1701	0509010,096010,2	Haltepunkt WeTBahn	0,00	0,00	50.500,00	0,00	0,00	50.500,00	0,00	50.500,00	50.500,00	50.500,00 Maßnahme wird fortgesetzt
130101	Park- und Gartenanlagen, Naturpark											
1301-1101	0890010	GWG, Bänke- und Tischaustausch	5.000,00	4.493,00	0,00	0,00	0,00	0,00	507,00	507,00	0,00	0,00 abgeschlossen
130301	Friedhöfe											
1303-0309	0880010	Geräte u.a. Friedhöfe	91.000,00	91.735,39	0,00	0,00	0,00	0,00	-735,39	-735,39	0,00	0,00 abgeschlossen
1303-1301	0960010	Urnenvand Friedhof Rimbach	0,00	0,00	7.950,00	0,00	0,00	7.950,00	0,00	7.950,00	0,00	0,00 abgeschlossen
1303-1901	0960010	Zaunerneuerung Friedhof Ri. ob. Eingang	0,00	0,00	5.441,50	0,00	0,00	5.441,50	0,00	5.441,50	0,00	0,00 abgeschlossen
1303-1903	0960010	Erneuerung 2 Wasserzapfstellen Ml	0,00	0,00	2.441,50	607,17	0,00	1.834,33	0,00	1.834,33	0,00	0,00 abgeschlossen
1303-1903	0960010	Erneuerung 2 Wasserzapfstellen Zo	0,00	0,00	0,00	0,00	0,00	0,00	0,00	0,00	0,00	0,00 abgeschlossen
1303-1903	0960010	Pflaster für Hauptweg Friedhof Zotzenbach	40.000,00	16.362,18	0,00	0,00	0,00	40.000,00	0,00	40.000,00	40.000,00	40.000,00 Maßnahme ist beauftragt
1303-1903	0960010	Stützmauer Friedhof Zotzenbach	14.000,00	0,00	0,00	0,00	0,00	0,00	-2.362,18	-2.362,18	0,00	0,00 abgeschlossen
1303-1904	0960010	Pulkdach mit Trapezblechdeckung Friedhof LW	12.000,00	0,00	0,00	0,00	0,00	12.000,00	0,00	12.000,00	12.000,00	12.000,00 Maßnahme ist beauftragt
1303-9009	0890010	GWG Friedhöfe	1.000,00	827,02	0,00	0,00	0,00	0,00	172,98	172,98	0,00	0,00 abgeschlossen
130502	Gemeindewald											
1305-1302	0801010	Geräte u.a. Gemeindewald	5.000,00	0,00	0,00	0,00	0,00	5.000,00	0,00	5.000,00	0,00	0,00
1305-9009	0890010	GWG Gemeindewald	2.000,00	0,00	0,00	0,00	0,00	2.000,00	0,00	2.000,00	0,00	0,00
150201	Dorfvereinschaffesinrichtungen											
1502-1201	0953010	Neubau Ireneturm	100.000,00	100.000,00	958.934,00	124.816,52	0,00	834.117,48	0,00	834.117,48	934.100,00	934.100,00 Maßnahme wird fortgesetzt. Freigabe OFD am 31.10.2020 erteilt!
1502-1202	0953010	Abbrisskosten alter Turm ohne Mauersockel	185.000,00	78.818,84	0,00	0,00	0,00	106.181,16	0,00	106.181,16	106.180,00	106.180,00 weitere Maßnahmen notwendig (Dach, Treppe, Zwischendecke)
1502-1901	0953010	Urn- und Ausbau Kellergeschoss Rathaus	30.000,00	11.098,53	0,00	0,00	0,00	18.901,47	0,00	18.901,47	18.900,00	18.900,00 Maßnahme wird fortgesetzt
150202	Märkte											
1502-1902	0700110	4 neue Stromverteiler in der Rathausstr.	0,00	0,00	8.800,00	8.800,00	0,00	0,00	0,00	0,00	0,00	0,00 abgeschlossen
1502-1902	0700110	Festplatzverteiler Rathausparkplatz	3.000,00	382,19	0,00	0,00	0,00	2.617,81	0,00	2.617,81	0,00	0,00 abgeschlossen
Summe Investitionen Pos.24-26A FinHh:												
			Ansatz Inv. Summe ok	7.116.000,00	1.816.846,13	5.946.345,00	2.917.361,49	1,00	3.029.583,51	5.299.153,87	8.328.737,38	5.884.015,00

**Gemeinde Rimbach/Odw.
Der Gemeindevorstand
GB Finanzen**

Produktbereichsübersicht Jahresrechnung 2020

Nr. Produkt Produktgruppe	Produkt Nr.	Produktbezeichnung	Erträge in €		Aufwend. in €		Saldo in €		Differenz Saldo PL/JA
			ordentlich Plan	Plan	ordentlich Plan	Plan	ordentlich JA	JA	
01	Innere Verwaltung								
	0101	Verw. Steuer	400,00	-312.310,00	-311.910,00	841,85	-296.305,36	-295.463,51	16.446,49
	010102		20.800,00	-664.800,00	-644.000,00	24.048,17	-659.327,84	-635.279,67	8.720,33
	010103		40.000,00	-245.000,00	-205.000,00	183.914,76	-579.506,17	-395.591,41	-190.591,41
	010104		20.300,00	-427.850,00	-407.550,00	25.631,15	-412.815,83	-387.184,68	20.365,32
	010105		46.000,00	-767.300,00	-721.300,00	66.623,11	-752.011,04	-685.387,93	35.912,07
		Summe 01:	127.500,00	-2.417.260,00	-2.289.760,00	301.059,04	-2.699.966,24	-2.398.907,20	-109.147,20
02	Sicherheit und Ordnung								
	0201	Statistik und Wahlen	0,00	-11.200,00	-11.200,00	0,00	-15.781,81	-15.781,81	-4.581,81
	020201	Allgemeine Sicherheit, Ordnung	10.000,00	-235.400,00	-225.400,00	12.743,00	-209.443,45	-196.700,45	28.699,55
	020202	Personenstandswesen	64.000,00	-390.100,00	-326.100,00	63.767,45	-383.409,05	-319.641,60	6.458,40
	020301	Brandschutz, Katastrophensch	26.000,00	-301.760,00	-275.760,00	15.524,00	-274.260,41	-258.736,41	17.023,59
		Summe 02:	100.000,00	-938.460,00	-838.460,00	92.034,45	-882.894,72	-790.860,27	47.599,73
03	Schulräufgaben								
	0312	Förderm. F. :	0,00	0,00	0,00	0,00	0,00	0,00	0,00
		Summe 03:	0,00	0,00	0,00	0,00	0,00	0,00	0,00
04	Kultur und Wissenschaft								
	0406	Musikschuler	0,00	-17.000,00	-17.000,00	0,00	-14.752,50	-14.752,50	2.247,50
	0410	Heimat u. so	10.460,00	-22.300,00	-11.840,00	5.500,00	-10.276,59	-4.776,59	7.063,41
		Summe 04:	10.460,00	-39.300,00	-28.840,00	5.500,00	-25.029,09	-19.529,09	9.310,91
05	Soziale Leistungen								
	0506	Förd. v. Tr. d.	0,00	-11.700,00	-11.700,00	0,00	-10.857,83	-10.857,83	842,17
	0510	Sonst. Soz. f	0,00	-7.400,00	-7.400,00	0,00	-2.919,05	-2.919,05	4.480,95
		Summe 05:	0,00	-19.100,00	-19.100,00	0,00	-13.776,88	-13.776,88	5.323,12
06	Kinder-, Jugend- und Familienhilfe								
	0602	Jugendarbeit	1.800,00	-7.000,00	-5.200,00	0,00	-3.497,01	-3.497,01	1.702,99
	060401	Tageseinr. f.	534.650,00	-1.079.250,00	-544.600,00	764.998,81	-1.068.750,33	-303.751,52	240.848,48
	060402		250.400,00	-1.511.000,00	-1.260.600,00	271.221,48	-1.748.337,90	-1.477.116,42	-216.516,42
	060501	Einr. der Jug	19.500,00	-53.650,00	-34.150,00	16.473,33	-46.533,18	-30.059,85	4.090,15
		Summe 06:	806.350,00	-2.650.900,00	-1.844.550,00	1.052.693,62	-2.867.118,42	-1.814.424,80	30.125,20

Gemeinde Rimbach/Odw.
Der Gemeindevorstand
GB Finanzen

Produktbereichsübersicht Jahresrechnung 2020

Nr. Produktb 0702 Gesundheitsd	Produkt Nr.	Produktbezeichnung	Erträge in €		Aufwend. in €		Saldo in €		Erträge in € ordentlich JA	Aufwend. in € ordentlich JA	Saldo in € ordentlich JA	Differenz Saldo PL/JA
			ordentlich Plan	Plan	ordentlich Plan	ordentlich Plan						
07	070201	Krankenpflegestationen	0,00	-2.900,00	0,00	-2.703,99	0,00	-2.703,99	0,00	-2.703,99	-2.703,99	196,01
		Summe 07:	0,00	-2.900,00	0,00	-2.703,99	0,00	-2.703,99	0,00	-2.703,99	-2.703,99	196,01
08	080101	Förderung von Vereinen	0,00	-51.800,00	0,00	-52.569,67	0,00	-52.569,67	0,00	-52.569,67	-52.569,67	-769,67
	080201	Sportplätze	725,00	-71.800,00	172,00	-57.795,31	172,00	-57.623,31	172,00	-57.795,31	-57.623,31	13.451,69
	080202	Sporthallen	42.910,00	-221.050,00	50.130,83	-209.484,51	50.130,83	-159.353,68	50.130,83	-209.484,51	-159.353,68	18.786,32
		Summe 08:	43.635,00	-344.650,00	50.302,83	-319.849,49	50.302,83	-269.546,66	50.302,83	-319.849,49	-269.546,66	31.468,34
09	090101	Bauleit- und Zukunftsplanung	10.000,00	-91.000,00	0,00	-92.607,05	0,00	-92.607,05	0,00	-92.607,05	-92.607,05	-11.607,05
		Summe 09:	10.000,00	-91.000,00	0,00	-92.607,05	0,00	-92.607,05	0,00	-92.607,05	-92.607,05	-11.607,05
10	100101	Bauordnung und -beratung	8.000,00	-474.650,00	3.740,55	-451.462,88	3.740,55	-447.722,33	3.740,55	-451.462,88	-447.722,33	18.927,67
	100102	Gebäude- und Grundstücksbewi	28.600,00	-107.100,00	29.534,88	-108.182,64	29.534,88	-78.647,76	29.534,88	-108.182,64	-78.647,76	-147,76
	100201	Wohnungsbauförderung und Wc	137.900,00	-152.200,00	108.785,22	-108.435,20	108.785,22	350,02	108.785,22	-108.435,20	350,02	14.650,02
	100301	Denkmalschutz und -pflege	0,00	-1.000,00	0,00	-90,00	0,00	-90,00	0,00	-90,00	-90,00	910,00
		Summe 10:	174.500,00	-734.950,00	142.060,65	-668.170,72	142.060,65	-526.110,07	142.060,65	-668.170,72	-526.110,07	34.339,93
11	110101	Elektrizitätsversorgung	223.000,00	-1.950,00	228.040,27	-1.877,63	228.040,27	226.162,64	228.040,27	-1.877,63	226.162,64	5.112,64
	110201	Gasversorgung	5.000,00	0,00	6.295,46	0,00	6.295,46	6.295,46	6.295,46	0,00	6.295,46	1.295,46
	110301	Wasserversorgung	1.247.700,00	-924.700,00	1.240.327,15	-933.043,26	1.240.327,15	307.283,89	1.240.327,15	-933.043,26	307.283,89	-15.716,11
	110701	Abwasserbeseitigung	1.881.000,00	-1.841.000,00	1.884.315,65	-1.840.666,67	1.884.315,65	43.648,98	1.884.315,65	-1.840.666,67	43.648,98	3.648,98
		Summe 11:	3.356.700,00	-2.767.650,00	3.358.978,53	-2.775.587,56	3.358.978,53	583.390,97	3.358.978,53	-2.775.587,56	583.390,97	-5.659,03
12	120101	Gemeindestraßen	316.700,00	-1.001.400,00	327.617,23	-1.033.502,48	327.617,23	-705.885,25	327.617,23	-1.033.502,48	-705.885,25	-21.185,25
	120501	Gemeindereinigung und Winterc	0,00	-27.500,00	0,00	-13.869,74	0,00	-13.869,74	0,00	-13.869,74	-13.869,74	13.630,26
	120601	Parkplätze	9.400,00	-34.700,00	8.894,00	-24.795,38	8.894,00	-15.901,38	8.894,00	-24.795,38	-15.901,38	9.398,62
	120701	ÖPNV	16.130,00	-27.900,00	15.634,50	-27.312,95	15.634,50	-11.678,45	15.634,50	-27.312,95	-11.678,45	91,55
		Summe 12:	342.230,00	-1.091.500,00	352.145,73	-1.099.480,55	352.145,73	-747.334,82	352.145,73	-1.099.480,55	-747.334,82	1.935,18

Produktbereichsübersicht Jahresrechnung 2020

**Gemeinde Rimbach/Odw.
Der Gemeindevorstand
GB Finanzen**

Nr. Produktb Produktgrupp	Produkt Nr.	Produktbezeichnung	Erträge in €		Aufwend. in €		Saldo in €		Erträge in €		Aufwend. in €		Saldo in €		Differenz Saldo PL/JA
			ordentlich Plan	Plan	ordentlich Plan	ordentlich Plan	ordentlich JA	JA	ordentlich JA	ordentlich JA	ordentlich JA	ordentlich JA			
13	Natur- und Landschaftspflege														
	130101	Park- und Gartenanlagen, Grillp	650,00	-24.350,00	-23.700,00	527,29	-14.918,78	-14.391,49	9.308,51						
	130201	Wasserläufe und Wasserbau	2.250,00	-67.300,00	-65.050,00	2.224,00	-61.894,60	-59.670,60	5.379,40						
	130301	Friedhöfe	201.870,00	-200.900,00	970,00	104.553,32	-208.680,81	-104.127,49	-105.097,49						
	130401	Naturschutz- und Landschaftspf	0,00	-1.250,00	-1.250,00	0,00	-813,45	-813,45	436,55						
	130501	Förderung der Landwirtschaft, F	2.000,00	-13.700,00	-11.700,00	2.500,00	-1.660,66	839,34	12.539,34						
	130502	Gemeindewald	191.200,00	-336.420,00	-145.220,00	191.978,49	-344.059,64	-152.081,15	-6.861,15						
		Summe 13:	397.970,00	-643.920,00	-245.950,00	301.783,10	-632.027,94	-330.244,84	-84.294,84						
14	Umweltschutz	kein Produkt													
15	Wirtschaft und Tourismus														
	150101	Förderung der örtlichen Wirtsch	0,00	-34.400,00	-34.400,00	0,00	-32.333,85	-32.333,85	2.066,15						
	150201	Dorfgeschmshäuser und s	40.000,00	-83.130,00	-43.130,00	45.821,32	-62.652,17	-16.830,85	26.299,15						
	150202	Märkte	1.500,00	-14.100,00	-12.600,00	0,00	-13.196,74	-13.196,74	-596,74						
	150203	Breitbandversorgung	141.800,00	-76.000,00	65.800,00	132.513,27	-78.136,11	54.377,16	-11.422,84						
		Summe 15:	183.300,00	-207.630,00	-24.330,00	178.334,59	-186.318,87	-7.984,28	16.345,72						
16	Allgemeine Finanzwirtschaft														
	160101	Steuern, Zuweisungen, Umlager	13.232.400,00	-6.562.500,00	6.669.900,00	13.481.230,09	-6.168.298,79	7.312.931,30	643.031,30						
	160201	Rücklagen, Kredite	7.600,00	-203.900,00	-196.300,00	2.653,45	-153.578,15	-150.924,70	45.375,30						
	160301	Finanzwirtschaftliche Abwicklun	0,00	0,00	0,00	0,00	0,00	0,00	0,00						
		Summe 16:	13.240.000,00	-6.766.400,00	6.473.600,00	13.483.883,54	-6.321.876,94	7.162.006,60	688.406,60						
		Ordentliches Ergebnis	18.792.645,00	-18.715.620,00	77.025,00	19.318.776,08	-18.587.408,46	731.367,62	654.342,62						
		AO-Ergebnis	0,00	0,00	0,00	90.109,47	-51.166,18	38.943,29	38.943,29						
		Jahresergebnis	18.792.645,00	-18.715.620,00	77.025,00	19.408.885,55	-18.638.574,64	770.310,91	693.285,91						

Geschäftsbereichsplan - Budgetbereiche

Geschäftsbereiche Produkt Nr. Produktbezeichnung

ordentlich und außerordentlich

Erträge Aufwand Jahresergebnis vor ILV Jahresergebnis nach ILV Erträge ILV Aufwand ILV Jahresergebnis nach ILV

Bürgermeister	150101	Förderung der örtlichen Wirtschaft	0,00	-34.400,00	-34.400,00	0,00	-8.170,00	-42.570,00
		dto. JA	0,00	-32.333,85	-32.333,85	0,00	-16.532,09	-48.865,94
	150203	Breitbandversorgung	141.800,00	-76.000,00	65.800,00	0,00	-42.800,00	23.000,00
		dto. JA	132.513,27	-78.136,11	54.377,16	0,00	-44.775,34	9.601,82
		Summe Bürgermeister:	141.800,00	-110.400,00	31.400,00	0,00	-50.970,00	-19.570,00
		Summe Bürgermeister JA:	132.513,27	-110.469,96	22.043,31	0,00	-61.307,43	-39.264,12
1 Organisation u Bürgerdienste	010101	Gemeindliche Gremien	400,00	-312.310,00	-311.910,00	9.000,00	-89.300,00	-392.210,00
		dto. JA	841,85	-296.305,36	-295.463,51	5.706,64	-60.590,10	-350.346,97
	010102	Verwaltungssteuerung	20.800,00	-664.800,00	-644.000,00	399.000,00	-14.300,00	-259.300,00
		dto. JA	24.048,17	-659.327,84	-635.279,67	367.404,04	-6.313,92	-274.189,55
	010103	Personalbewirtschaftung	40.000,00	-245.000,00	-205.000,00	0,00	-164.900,00	-369.900,00
		dto. JA	183.914,76	-579.506,17	-395.591,41	0,00	-109.425,61	-505.017,02
	020101	Statistik und Wahlen	0,00	-11.200,00	-11.200,00	0,00	-26.030,00	-37.230,00
		dto. JA	0,00	-15.781,81	-15.781,81	0,00	-24.241,71	-40.023,52
	020202	Bürgerdienste und Standesamt	64.000,00	-390.100,00	-326.100,00	62.700,00	-1.800,00	-265.200,00
		dto. JA	63.767,45	-383.409,05	-319.641,60	61.397,15	0,00	-258.244,45
	031201	Grundschülerbetreuung, Zuschüsse an Schulen	0,00	0,00	0,00	0,00	0,00	0,00
		dto. JA	0,00	0,00	0,00	0,00	0,00	0,00
	040601	Jugendmusikschule Weschnitztal-Überwald	0,00	-17.000,00	-17.000,00	0,00	-5.300,00	-22.300,00
		dto. JA	0,00	-14.752,50	-14.752,50	0,00	-11.971,50	-26.724,00
	041001	Kulturelle Aktivitäten, Städtepartnerschaften und Veranstalt.	10.460,00	-22.300,00	-11.840,00	0,00	-16.600,00	-28.440,00
		dto. JA	5.500,00	-10.276,59	-4.776,59	0,00	-21.958,74	-26.735,33
	050601	Förderung von Trägern der Wohlfahrtspflege	0,00	-11.700,00	-11.700,00	0,00	-6.330,00	-18.030,00
		dto. JA	0,00	-10.857,83	-10.857,83	0,00	-3.612,80	-14.470,63
	051001	Altersjubiläen, Seniorenfeiern	0,00	-7.400,00	-7.400,00	0,00	-53.700,00	-61.100,00
		dto. JA	0,00	-2.919,05	-2.919,05	0,00	-59.297,68	-62.216,73
	060201	Allgemeine Förderung von jungen Menschen	1.800,00	-7.000,00	-5.200,00	0,00	-23.800,00	-29.000,00
		dto. JA	0,00	-3.497,01	-3.497,01	0,00	-26.542,09	-30.039,10
	060401	Kindergärten	534.650,00	-1.079.250,00	-544.600,00	0,00	-215.750,00	-760.350,00
		dto. JA	764.998,81	-1.068.750,33	-303.751,52	0,00	-238.273,45	-542.024,97
	060402	Tageseinrichtungen freier Träger	250.400,00	-1.511.000,00	-1.260.600,00	0,00	-61.200,00	-1.321.800,00
		dto. JA	271.221,48	-1.784.168,32	-1.512.946,84	0,00	-45.740,65	-1.558.687,49
	070201	Krankenpflegestationen	0,00	-2.900,00	-2.900,00	0,00	0,00	-2.900,00
		dto. JA	0,00	-2.703,99	-2.703,99	0,00	0,00	-2.703,99
	130301	Friedhöfe	201.870,00	-200.900,00	970,00	23.000,00	-135.470,00	-111.500,00
		dto. JA	104.553,32	-208.680,81	-104.127,49	22.350,50	-129.668,93	-211.445,92
	150202	Märkte	1.500,00	-14.100,00	-12.600,00	0,00	-30.900,00	-43.500,00
		dto. JA	0,00	-13.196,74	-13.196,74	0,00	-4.628,53	-17.825,27
		Summe GB 1:	1.125.880,00	-4.496.960,00	-3.371.080,00	493.700,00	-845.380,00	-3.722.780,00
		Summe GB 1 JA:	1.418.845,84	-5.054.133,40	-3.635.287,56	456.858,33	-742.265,71	-3.920.694,94
2 Finanzen und Steuern	010104	Finanzwirtschaft	20.300,00	-427.850,00	-407.550,00	174.000,00	0,00	-233.550,00
		dto. JA	24.608,15	-412.815,83	-388.207,68	104.666,37	0,00	-283.541,31

Geschäftsbereichsplan - Budgetbereiche

Geschäftsbereiche Produkt Nr. Produktbezeichnung

ordentlich und außerordentlich

	Erträge	Aufwand	Jahresergebnis vor ILV	Erträge ILV	Aufwand ILV	Jahresergebnis nach ILV
080101	Förderung von Vereinen	0,00	-51.800,00	0,00	-21.400,00	-73.200,00
dto. JA	0,00	-52.569,67	-52.569,67	0,00	-23.586,09	-76.155,76
110101	Elektrizitätsversorgung	223.000,00	-1.950,00	221.050,00	0,00	221.050,00
dto. JA	228.040,27	-1.877,63	226.162,64	0,00	0,00	226.162,64
110201	Gasversorgung	5.000,00	0,00	5.000,00	0,00	5.000,00
dto. JA	6.295,46	0,00	6.295,46	0,00	0,00	6.295,46
130502	Gemeindewald	191.200,00	-336.420,00	106.000,00	-7.600,00	-46.820,00
dto. JA	191.978,49	-344.283,40	-152.304,91	105.700,00	-5.421,88	-52.026,79
160101	Steuern, Zuweisungen, Umlagen	13.232.400,00	-6.562.500,00	6.669.900,00	0,00	6.629.700,00
dto. JA	13.481.069,69	-6.168.298,79	7.312.770,90	0,00	-31.647,15	7.281.123,75
160201	Rücklagen, Kredite	7.600,00	-203.900,00	371.800,00	0,00	175.500,00
dto. JA	2.653,45	-153.578,15	-150.924,70	432.846,53	0,00	281.921,83
160301	Finanzwirtschaftliche Abwicklung der Vorjahre	0,00	0,00	0,00	0,00	0,00
dto. JA	0,00	0,00	0,00	0,00	0,00	0,00
	Summe GB 2:	13.679.500,00	-7.584.420,00	6.095.080,00	-69.200,00	6.677.680,00
	Summe GB 2 JA :	13.934.645,51	-7.133.423,47	6.801.222,04	643.212,90	7.383.779,82
010105	Bauhof	46.000,00	-767.300,00	827.300,00	-106.000,00	0,00
dto. JA	71.981,11	-762.203,04	-690.221,93	795.921,93	-105.700,00	0,00
020201	Allgemeine Sicherheit, Ordnung und Dienstleistungen	10.000,00	-235.400,00	52.100,00	-6.950,00	-180.250,00
dto. JA	12.743,00	-209.443,45	-196.700,45	49.349,69	-8.511,22	-155.861,98
020301	Brandschutz, Katastrophenschutz und Gefahrenabwehrmaß	26.000,00	-301.760,00	-275.760,00	0,00	-378.610,00
dto. JA	23.549,00	-274.261,41	-250.712,41	0,00	-82.065,19	-332.777,60
060501	Spielplätze	19.500,00	-53.650,00	-34.150,00	0,00	-98.820,00
dto. JA	16.473,33	-46.533,18	-30.059,85	0,00	-88.580,14	-118.639,99
080201	Sportplätze	725,00	-71.800,00	-71.075,00	0,00	-129.815,00
dto. JA	172,00	-57.795,31	-57.623,31	0,00	-60.143,92	-117.767,23
080202	Sporthallen	42.910,00	-221.050,00	-178.140,00	0,00	-213.890,00
dto. JA	50.130,83	-209.484,51	-159.353,68	0,00	-39.233,41	-198.587,09
090101	Bauleit- und Zukunftsplanungen	10.000,00	-91.000,00	-81.000,00	0,00	-113.700,00
dto. JA	0,00	-92.607,05	-92.607,05	0,00	-44.652,68	-137.259,73
100101	Bauordnung und -beratung	8.000,00	-474.650,00	-466.650,00	322.000,00	-147.380,00
dto. JA	3.740,55	-451.464,88	-447.724,33	352.231,75	-2.730,00	-95.492,58
100102	Gebäude- und Grundstücksbewirtschaftung	28.600,00	-107.100,00	-78.500,00	112.200,00	10.770,00
dto. JA	107.444,75	-108.182,64	-737,89	104.179,62	0,00	103.441,73
100201	Asylbewerber und Wohngebäude	137.900,00	-152.200,00	-14.300,00	0,00	-56.900,00
dto. JA	108.785,22	-108.435,20	350,02	0,00	-40.993,63	-40.643,61
100301	Denkmalschutz und -pflege	0,00	-1.000,00	-1.000,00	0,00	-12.250,00
dto. JA	0,00	-90,00	-90,00	0,00	-8.371,12	-8.461,12
110301	Wasserversorgung	1.247.700,00	-924.700,00	323.000,00	38.000,00	0,00
dto. JA	1.240.327,15	-937.960,26	302.366,89	36.287,27	-338.654,16	0,00
110701	Abwasserbeseitigung	1.881.000,00	-1.841.000,00	40.000,00	-40.000,00	0,00

Geschäftsbereichsplan - Budgetbereiche

Geschäftsbereiche	Produkt Nr.	Produktbezeichnung	ordentlich und außerordentlich		Erträge	Aufwand	Jahresergebnis		Aufwand ILV	Erträge ILV	Jahresergebnis nach ILV	
			Erträge	Aufwand			vor ILV	Erträge ILV			Aufwand ILV	nach ILV
	120101	dto. JA	1.884.315,65	-1.840.666,67	43.648,98	0,00	0,00	-43.648,98	0,00	0,00	0,00	0,00
		Gemeindestraßen	316.700,00	-1.001.400,00	-684.700,00	0,00	0,00	-161.390,00	0,00	0,00	-846.090,00	-846.090,00
	dto. JA		327.617,23	-1.033.502,48	-705.885,25	0,00	0,00	-197.926,65	0,00	0,00	-903.811,90	-903.811,90
	120501	dto. JA	0,00	-27.500,00	-27.500,00	0,00	0,00	-115.710,00	0,00	0,00	-143.210,00	-143.210,00
		Gemeinderreinigung und Winterdienst	0,00	-13.869,74	-13.869,74	0,00	0,00	-44.517,42	0,00	0,00	-158.387,16	-158.387,16
	dto. JA		0,00	-13.869,74	-13.869,74	0,00	0,00	-44.517,42	0,00	0,00	-158.387,16	-158.387,16
	120601	dto. JA	9.400,00	-34.700,00	-25.300,00	0,00	0,00	-45.900,00	0,00	0,00	-71.200,00	-71.200,00
		Parkplätze	9.400,00	-34.700,00	-25.300,00	0,00	0,00	-45.900,00	0,00	0,00	-71.200,00	-71.200,00
	dto. JA		9.400,00	-34.700,00	-25.300,00	0,00	0,00	-45.900,00	0,00	0,00	-71.200,00	-71.200,00
	120701	dto. JA	16.130,00	-27.900,00	-11.770,00	0,00	0,00	-10.530,00	0,00	0,00	-22.300,00	-22.300,00
		ÖPNV	16.130,00	-27.900,00	-11.770,00	0,00	0,00	-10.530,00	0,00	0,00	-22.300,00	-22.300,00
	dto. JA		16.130,00	-27.900,00	-11.770,00	0,00	0,00	-10.530,00	0,00	0,00	-22.300,00	-22.300,00
	130101	dto. JA	650,00	-24.350,00	-23.700,00	0,00	0,00	-134.830,00	0,00	0,00	-158.530,00	-158.530,00
		Park- und Gartenanlagen, Grillplätze	650,00	-24.350,00	-23.700,00	0,00	0,00	-134.830,00	0,00	0,00	-158.530,00	-158.530,00
	dto. JA		650,00	-24.350,00	-23.700,00	0,00	0,00	-134.830,00	0,00	0,00	-158.530,00	-158.530,00
	130201	dto. JA	2.250,00	-67.300,00	-65.050,00	0,00	0,00	-34.990,00	0,00	0,00	-100.040,00	-100.040,00
		Wasserläufe und Wasserbau	2.250,00	-67.300,00	-65.050,00	0,00	0,00	-34.990,00	0,00	0,00	-100.040,00	-100.040,00
	dto. JA		2.250,00	-67.300,00	-65.050,00	0,00	0,00	-34.990,00	0,00	0,00	-100.040,00	-100.040,00
	130401	dto. JA	0,00	-1.250,00	-1.250,00	0,00	0,00	-16.340,00	0,00	0,00	-17.590,00	-17.590,00
		Naturschutz- und Landschaftspflege	0,00	-1.250,00	-1.250,00	0,00	0,00	-16.340,00	0,00	0,00	-17.590,00	-17.590,00
	dto. JA		0,00	-1.250,00	-1.250,00	0,00	0,00	-16.340,00	0,00	0,00	-17.590,00	-17.590,00
	130501	dto. JA	2.000,00	-13.700,00	-11.700,00	0,00	0,00	-43.050,00	0,00	0,00	-54.750,00	-54.750,00
		Förderung der Landwirtschaft, Feldwege	2.000,00	-13.700,00	-11.700,00	0,00	0,00	-43.050,00	0,00	0,00	-54.750,00	-54.750,00
	dto. JA		2.000,00	-13.700,00	-11.700,00	0,00	0,00	-43.050,00	0,00	0,00	-54.750,00	-54.750,00
	150201	dto. JA	40.000,00	-83.130,00	-43.130,00	0,00	0,00	-80.640,00	0,00	0,00	-123.770,00	-123.770,00
		Dorfgemeinschaftshäuser und sonstige Einrichtungen	40.000,00	-83.130,00	-43.130,00	0,00	0,00	-80.640,00	0,00	0,00	-123.770,00	-123.770,00
	dto. JA		40.000,00	-83.130,00	-43.130,00	0,00	0,00	-80.640,00	0,00	0,00	-123.770,00	-123.770,00
		Summe GB 3:	3.845.465,00	-6.523.840,00	-2.678.375,00	1.351.600,00	1.351.600,00	-1.531.550,00	1.351.600,00	1.351.600,00	-2.858.325,00	-2.858.325,00
		Summe GB 3:	3.845.465,00	-6.523.840,00	-2.678.375,00	1.351.600,00	1.351.600,00	-1.531.550,00	1.351.600,00	1.351.600,00	-2.858.325,00	-2.858.325,00
		Summe	3.922.880,93	-6.340.547,81	-2.417.666,88	1.337.970,26	1.337.970,26	-1.573.813,23	1.337.970,26	1.337.970,26	-2.653.509,85	-2.653.509,85
		Verwaltungsergebnis	18.792.645,00	-18.715.620,00	77.025,00	2.497.100,00	2.497.100,00	-2.497.100,00	2.497.100,00	2.497.100,00	77.025,00	77.025,00
		Verwaltungsergebnis JA:	19.408.885,55	-18.638.574,64	770.310,91	2.438.041,49	2.438.041,49	-2.438.041,49	2.438.041,49	2.438.041,49	770.310,91	770.310,91

Budgets der Geschäftsbereiche			Pos. 13	mehr (+) weniger (-)	
			Ansatz 2020	Ergebnis 2020	
Geschäftsbereich	Produkt Nr	Produktbezeichnung			
Bürgermeister	150101	Förderung der örtlichen Wirtschaft	24.500 €	22.772,85 € -	1.727,15 €
	150203	Breitbandversorgung	1.000 €	934,35 € -	65,65 €
		Summe Bürgermeister	25.500 €	23.707,20 € -	1.792,80 €
I Organisation und Bürgerdienste					
	010101	Gemeindliche Gremien	45.600 €	35.066,75 € -	10.533,25 €
	010102	Verwaltungssteuerung	244.300 €	266.741,41 €	22.441,41 €
	010103	Personalbewirtschaftung	20.600 €	21.060,50 €	460,50 €
	020101	Statistik und Wahlen	11.200 €	15.781,81 €	4.581,81 €
	020202	Bürgerdienste und Standesamt	61.500 €	59.234,67 € -	2.265,33 €
	040601	Jugendmusikschule	- €	- €	- €
	041001	Kulturelle Aktivitäten, Städtepartnerschaften und Veranstaltungen	2.000 €	1.124,99 € -	875,01 €
	031201	Grundschülerbetreuung, Zuschüsse an Schulen	- €	- €	- €
	050601	Förderung von Trägern der Wohlfahrtspflege	2.700 €	2.605,85 € -	94,15 €
	051001	Altersjubiläen, Seniorenfeiern	7.400 €	2.919,05 € -	4.480,95 €
	060201	Allgemeine Förderung von jungen Menschen	3.000 €	- € -	3.000,00 €
	060401	Kindergärten	126.100 €	211.271,72 €	85.171,72 €
	060402	Tageseinrichtungen freier Träger	245.700 €	223.528,56 € -	22.171,44 €
	070201	Krankenpflegestationen	- €	- €	- €
	130301	Friedhöfe	123.200 €	133.179,99 €	9.979,99 €
	150202	Märkte	7.000 €	7.478,59 €	478,59 €
		Summe GB 1:	900.300 €	979.993,89 €	79.693,89 €
II Finanzen und Steuern					
	010104	Finanzwirtschaft	92.900 €	90.559,10 € -	2.340,90 €
	080101	Förderung von Vereinen	300 €	- € -	300,00 €
	110101	Elektrizitätsversorgung	250 €	221,63 € -	28,37 €
	110201	Gasversorgung	- €	- €	- €
	130502	Gemeindewald	116.135 €	129.430,42 €	13.295,42 €
	160101	Steuern, Zuweisungen, Umlagen	- €	- €	- €
	160201	Rücklagen, Kredite	- €	- €	- €
	160301	Finanzwirtschaftliche Abwicklung der Vorjahre	- €	- €	- €
		Summe GB 2:	209.585 €	220.211,15 €	10.626,15 €
III Bauen und Ordnung					
	010105	Bauhof	122.100 €	164.109,48 €	42.009,48 €
	020201	Allgemeine Sicherheit, Ordnung und Dienstleistungen	9.900 €	10.706,33 €	806,33 €
	020301	Brandschutz, Katastrophenschutz und Gefahrenabwehrmaßn.	144.060 €	136.678,68 € -	7.381,32 €
	060501	Spielplätze	8.400 €	9.043,48 €	643,48 €
	080201	Sportplätze	62.000 €	50.064,71 € -	11.935,29 €
	080202	Sporthallen	25.750 €	22.997,67 € -	2.752,33 €
	090101	Bauleit- und Zukunftsplanungen	91.000 €	92.607,05 €	1.607,05 €
	100101	Bauordnung und -beratung	17.850 €	18.486,55 €	636,55 €
	100102	Gebäude- und Grundstücksbewirtschaftung	23.800 €	32.883,93 €	9.083,93 €
	100201	Asylbewerber und Wohngebäude	140.500 €	89.679,81 € -	50.820,19 €
	100301	Denk- und Ehrenmale	1.000 €	90,00 € -	910,00 €
	110301	Wasserversorgung	365.100 €	368.108,30 €	3.008,30 €
	110701	Abwasserbeseitigung	12.000 €	9.647,70 € -	2.352,30 €
	120101	Gemeindestraßen	281.100 €	294.182,66 €	13.082,66 €
		dto. Niederschlagswassergebühr	240.000 €	239.826,30 € -	173,70 €
	120501	Gemeindereinigung und Winterdienst	18.800 €	5.179,74 € -	13.620,26 €
	120601	Parkplätze	3.200 €	153,38 € -	3.046,62 €
	120701	ÖPNV	27.500 €	26.921,95 € -	578,05 €
	130101	Park- und Gartenanlagen, Grillplätze	15.600 €	9.992,03 € -	5.607,97 €
	130201	Wasserläufe und Wasserbau	3.500 €	1.271,87 € -	2.228,13 €
	130401	Naturschutz- und Landschaftspflege	800 €	433,45 € -	366,55 €
	130501	Förderung der Landwirtschaft, Feldwege	12.900 €	1.276,24 € -	11.623,76 €
	150201	Dorfgemeinschaftshäuser und sonstige Einrichtungen	46.700 €	30.414,54 € -	16.285,46 €
		Summe GB 3:	1.673.560 €	1.614.755,85 € -	58.804,15 €
Gesamtsumme:			2.808.945 €	2.838.668,09 €	29.723,09 €

Schuldenübersicht für den Zeitraum 31.12.2019-31.12.2020

Akte Nr	Darlehensgeber Verwendungszweck	Auszahlungstag Ursprungsbetrag	Stand 01.01.2020	Umschuld. Zug. Neuaufn.	Zinsen Jahr 2020	Tilgung Jahr 2020	Umschuldung Tilgung	Stand 31.12.2020
Gemeinde 1 Rimbach/Odw.								
Darlehensart 1 Flurbereinigung								
009	WI-Bank Flurbereinigung Mitlechtern 5	01.01.2009 2.348,01	205,59	0,00	0,00	195,26	0,00	10,33
010	WI-Bank Flurbereinigung Mitlechtern 6	01.01.2009 1.895,29	513,60	0,00	0,00	126,74	0,00	386,86
	Summe Darlehensart 1	4.243,30	719,19	0,00	0,00	322,00	0,00	397,19
Darlehensart 2 Investitionsfondsdarlehen IFD								
105	WI-Bank IFD Erweiterung und Sanierung FWGH Rimbach (130)	02.11.2000 153.387,56	7.669,35	0,00	0,00	7.669,35	0,00	0,00
106	WI-Bank IFD Ausbau der K21, Gemeindeanteil (131)	03.05.2004 99.701,92	17.895,20	0,00	0,00	5.112,92	0,00	12.782,28
107	WI-Bank IFD Ausbau der K21, Gemeindeanteil (132)	03.05.2004 100.000,00	25.000,00	0,00	0,00	5.000,00	0,00	20.000,00
108	WI-Bank IFD Ausbau der K21, Gemeindeanteil (133)	08.01.2004 145.718,28	23.008,17	0,00	0,00	7.669,38	0,00	15.338,79
109	WI-Bank IFD Wegeerneuerung Friedhof Rimbach (Ursprünglich Bauhofsanierung)(134)	31.03.2010 185.000,00	85.000,00	0,00	0,00	10.000,00	0,00	75.000,00

Schuldenübersicht für den Zeitraum 31.12.2019-31.12.2020

Akte Nr	Darlehensgeber Verwendungszweck	Auszahlungstag Ursprungsbetrag	Stand 01.01.2020	Umschuld. Zug. Neuaufn.	Zinsen Jahr 2020	Tilgung Jahr 2020	Umschuldung Tilgung	Stand 31.12.2020
110	WI-Bank IFD Sanierung Dorfgemeinschaftsraum (135)	04.06.2007 100.000,00	40.000,00	0,00	0,00	5.000,00	0,00	35.000,00
111	WI-Bank IFD P+R Bahnhof Zotzenbach (136)	15.06.2010 50.000,00	25.000,00	0,00	0,00	2.500,00	0,00	22.500,00
112	WI-Bank IFD Zuschuss Kunstrasenplatz Mitlechtern (137)	01.08.2007 100.000,00	40.000,00	0,00	0,00	5.000,00	0,00	35.000,00
113	WI-Bank IFD KiGa-Anbau Ev.Kirche Zo. FWGH-LW-Mi, Brückenerneuerungen (Ursprünglich Kulturhalle)(140)	03.01.2014 975.000,00	675.000,00	0,00	0,00	50.000,00	0,00	625.000,00
114	WI-Bank IFD FWGH-LW-Mi (142) Ansparraten 2011 bis 2014, Aufnahme 2015	02.01.2015 500.000,00	375.000,00	0,00	0,00	25.000,00	0,00	350.000,00
	Summe Darlehensart 2	2.408.807,76	1.313.572,72	0,00	0,00	122.951,65	0,00	1.190.621,07
	Darlehensart 3 Darlehen KJP 2009							
200	WI-Bank Konjunkturprogramm Sanierung Dach Rathaus Rimbach	17.08.2009 309.000,00	206.000,00	0,00	1.277,20	10.300,00	0,00	195.700,00
201	WI-Bank Konjunkturprogramm Sanierung Fenster Rathaus Rimbach	17.08.2009 255.000,00	170.000,00	0,00	1.054,00	8.500,00	0,00	161.500,00

Schuldenübersicht für den Zeitraum 31.12.2019-31.12.2020

Akte Nr	Darlehensgeber Verwendungszweck	Auszahlungstag Ursprungsbetrag	Stand 01.01.2020	Umschuld. Zug. Neuaufn.	Zinsen Jahr 2020	Tilgung Jahr 2020	Umschuldung Tilgung	Stand 31.12.2020
202	WI-Bank Konjunkturprogramm Sanierung Fassade Rathaus Rimbach	16.11.2009 58.455,00	38.970,00	0,00	153,93	1.948,50	0,00	37.021,50
203	WI-Bank Konjunkturprogramm Dach Pfalzbachhalle Mitlechtern	17.01.2011 48.102,00	35.274,80	0,00	1.216,98	1.603,40	0,00	33.671,40
	Summe Darlehensart 3	670.557,00	450.244,80	0,00	3.702,11	22.351,90	0,00	427.892,90
	Darlehensart 4 Kreditmarkt							
301	DG HYP Hamburg Investitionsdarlehen aus HHSatzung 2005	03.05.2006 950.000,00	594.965,27	0,00	25.315,04	35.009,96	0,00	559.955,31
302	HELABA Frankfurt Investitionsdarlehen aus HHSatzung 2010	20.01.2012 753.000,00	616.285,44	0,00	19.517,04	19.676,60	0,00	596.608,84
303	DKB Deutsche Kreditbank AG Investitionsdarlehen aus HHSatzung 2012	10.02.2014 1.500.000,00	1.298.737,88	0,00	36.822,74	36.152,26	0,00	1.262.585,62
304	WI Bank Investitionsmaßnahmen 2013 und 2014	16.03.2015 1.745.000,00	1.363.849,73	0,00	16.525,29	83.321,35	0,00	1.280.528,38
	Summe Darlehensart 4	4.948.000,00	3.873.838,32	0,00	98.180,11	174.160,17	0,00	3.699.678,15
	Darlehensart 5 Darlehen KIP 2018							
600	WI Bank Brückensanierungen Weschnitz und Waldbach KIP 2017	15.05.2018 90.040,74	87.039,38	0,00	865,17	3.001,36	0,00	84.038,02

Schuldenübersicht für den Zeitraum 31.12.2019-31.12.2020

Akte Nr	Darlehensgeber Verwendungszweck	Auszahlungstag Ursprungsbetrag	Stand 01.01.2020	Umschuld. Zug. Neuaufn.	Zinsen Jahr 2020	Tilgung Jahr 2020	Umschuldung Tilgung	Stand 31.12.2020
601	WI Bank Neubau Weschnitzbrücke	15.05.2018 122.012,09	117.945,06	0,00	1.172,37	4.067,03	0,00	113.878,03
602	WI Bank Sanierung Fußweg Weschnitz	15.05.2018 31.460,76	30.412,08	0,00	302,30	1.048,68	0,00	29.363,40
603	WI Bank Herstellung Bolzplatz	17.08.2020 93.365,41	0,00	93.365,41	0,00	0,00	0,00	93.365,41
Summe Darlehensart 5		336.879,00	235.396,52	93.365,41	2.339,84	8.117,07	0,00	320.644,86
Darlehensart 8 IKbit								
400	EB IKbit der Gemeinde Fürth Aufbau Breitbandnetz	01.12.2012 114.868,40	1.251.531,41	0,00	25.264,70	149.732,44	0,00	1.101.798,97
Summe Darlehensart 8		114.868,40	1.251.531,41	0,00	25.264,70	149.732,44	0,00	1.101.798,97
Summe Gemeinde 1		8.483.355,46	7.125.302,96	93.365,41	129.486,76	477.635,23	0,00	6.741.033,14
Akte Nr	Darlehensgeber Verwendungszweck	Auszahlungstag Ursprungsbetrag	Stand 01.01.2020	Umschuld. Zug. Neuaufn.	Zinsen Jahr 2020	Tilgung Jahr 2020	Umschuldung Tilgung	Stand 31.12.2020
Endsumme		8.483.355,46	7.125.302,96	93.365,41	129.486,76	477.635,23	0,00	6.741.033,14



Gemeinde Rimbach/Odw.

Jahresabschluss

zum 31.12.2020

**Tabellenteil
Teilergebnis- und Teilfinanzrechnungen**

Jahresabschluss Rimbach/Odw. 2020

Ergebnisrechnung						
Gemeinde Rimbach						
Nr.	Konten	Bezeichnung	Ergebnis des Vorjahres 2019	Fortgeschriebener Ansatz des Haushaltsjahres 2020	Ergebnis des Haushaltsjahres 2020	Vergleich fortgeschr. Ergebnis des Haushaltsjahres (Sp. 5 ./ Sp. 6)
01	50	1 Privatrechtliche Leistungsentgelte	-374.552,91	-426.460,00	-407.754,40	-18.705,60
02	51	2 Öffentlich-rechtliche Leistungsentgelte	-2.897.393,97	-3.077.700,00	-2.999.321,60	-78.378,40
03	548-549	3 Kostenersatzleistungen und -erstattungen	-303.087,74	-316.200,00	-221.381,25	-94.818,75
04	52	4 Bestandsveränderungen und aktivierte Eigenleistungen	-13.884,93	0,00	-34.980,00	34.980,00
05	55	5 Steuern und steuerähnliche Erträge einschl. Erträge aus gesetzlichen Umlagen	-10.439.687,65	-9.265.000,00	-9.627.481,00	362.481,00
06	547	6 Erträge aus Transferleistungen	-336.626,39	-330.000,00	-336.626,40	6.626,40
07	540-543	7 Erträge aus Zuweisungen u. Zuschüssen für lfd. Zwecke u. allgemeine Umlagen	-3.331.345,60	-3.697.800,00	-4.282.441,08	584.641,08
08	546	8 Erträge aus der Auflösung von Sonderposten	-614.887,25	-612.385,00	-562.148,83	-50.236,17
09	53	9 Sonstige ordentliche Erträge	-1.295.023,81	-787.500,00	-560.247,27	-227.252,73
10		10 Summe der ordentlichen Erträge (Nr. 1 bis 9)	-19.606.490,25	-18.513.045,00	-19.032.381,83	519.336,83
11	62, 63, 640-643, 647-649, 65	11 Personalaufwendungen	3.211.440,94	3.506.800,00	3.266.456,25	240.343,75
12	644-646	12 Versorgungsaufwendungen	1.716.170,54	649.200,00	950.936,04	-301.736,04
13	60, 61, 67-69	13 Aufwendungen für Sach- und Dienstleistungen	2.717.028,60	2.808.945,00	2.838.668,09	-29.723,09
	(697)	davon: Einstellungen in den Sonderposten	0,00	0,00	67.038,68	-67.038,68
14	66	14 Abschreibungen	1.605.986,46	1.641.680,00	1.641.637,79	42,21
15	71	15 Aufwendungen f. Zuweisungen u. Zuschüsse sowie besondere Finanzaufwendungen	3.165.268,02	3.332.335,00	3.594.952,42	-262.617,42
16	73	16 Steueraufwendungen einschl. Aufwendungen aus gesetzl. Umlageverpflichtungen	6.749.422,95	6.562.500,00	6.127.314,67	435.185,33
17	72	17 Transferaufwendungen	0,00	0,00	0,00	0,00
18	70, 74, 76	18 Sonstige ordentliche Aufwendungen	10.099,40	10.260,00	8.525,52	1.734,48
19		19 Summe der ordentlichen Aufwendungen (Nr. 11 bis 18)	19.175.416,91	18.511.720,00	18.428.490,78	83.229,22
20		20 Verwaltungsergebnis (Nr. 10 ./ Nr. 19)	-431.073,34	-1.325,00	-603.891,05	602.566,05
21	56, 57	21 Finanzerträge	-317.902,15	-279.600,00	-286.394,25	6.794,25
22	77	22 Zinsen und andere Finanzaufwendungen	183.692,35	203.900,00	158.917,68	44.982,32
23		23 Finanzergebnis (Nr. 21 ./ Nr. 22)	-134.209,80	-75.700,00	-127.476,57	51.776,57
24		24 Gesamtbetrag der ordentlichen Erträge (Nr. 10 und Nr. 21)	-19.924.392,40	-18.792.645,00	-19.318.776,08	526.131,08
24A		25 Gesamtbetrag der ordentlichen Aufwendungen (Nr.19 und Nr. 22)	19.359.109,26	18.715.620,00	18.587.408,46	128.211,54
24B		26 Ordentliches Ergebnis (Nr. 24 ./ Nr. 25)	-565.283,14	-77.025,00	-731.367,62	654.342,62
25	59	27 Außerordentliche Erträge	-42.610,75	0,00	-90.109,47	90.109,47
26	79	28 Außerordentliche Aufwendungen	15.917,96	0,00	51.166,18	-51.166,18
27		29 Außerordentliches Ergebnis (Nr. 27 ./ Nr. 28)	-26.692,79	0,00	-38.943,29	38.943,29
28		30 Jahresergebnis (Nr. 26 und Nr. 29)	-591.975,93	-77.025,00	-770.310,91	693.285,91
33		Nachrichtlich:	0,00	0,00	0,00	0,00
35		vorgetragene Jahresfehlbeträge	0,00	0,00	0,00	0,00
36		Summe der vorgetragenen Jahresfehlbeträge	0,00	0,00	0,00	0,00

Jahresabschluss Rimbach/Odw. 2020

Finanzrechnung -direkt-					
Gemeinde Rimbach					
Nr.	Bezeichnung	Ergebnis des Vorjahres 2019	Fortgeschriebener Ansatz des Haushaltsjahres 2020	Ergebnis des Haushaltsjahres 2020	Vergleich fortgeschr. Ansatz/ Ergebnis des Haushaltsjahres (Sp. 4 ./ Sp. 5)
01	Privatrechtliche Leistungsentgelte	384.140,01	426.460,00	387.509,91	38.950,09
02	Öffentlich-rechtliche Leistungsentgelte	3.104.581,83	3.077.700,00	2.910.490,58	167.209,42
03	Kostenersatzleistungen und -erstattungen	278.717,66	316.200,00	220.870,43	95.329,57
04	Steuern und steuerähnliche Erträge einschließlich Erträge aus gesetzlichen Umlagen	10.371.598,85	9.265.000,00	9.659.067,76	-394.067,76
05	Einzahlungen aus Transferleistungen	336.626,39	330.000,00	336.626,40	-6.626,40
06	Zuweisungen und Zuschüsse für laufende Zwecke und allgemeine Umlagen	3.326.495,89	3.697.800,00	4.237.711,90	-539.911,90
07	Zinsen und sonstige Finanzeinzahlungen	303.677,69	277.000,00	272.503,07	4.496,93
08	Sonstige ordentliche Einzahlungen und sonstige außerordentliche Einzahlungen, die sich nicht aus Investitionstätigkeit ergeben	237.256,17	263.400,00	717.179,20	-453.779,20
09	Summe der Einzahlungen aus laufender Verwaltungstätigkeit (Nr. 1 bis 8)	18.343.094,49	17.653.560,00	18.741.959,25	-1.088.399,25
10	Personalauszahlungen	-3.120.796,97	-3.506.800,00	-3.253.830,34	-252.969,66
11	Versorgungsauszahlungen	-402.876,54	-469.000,00	-416.086,04	-52.913,96
12	Auszahlungen für Sach- und Dienstleistungen	-2.713.666,93	-2.808.945,00	-2.796.123,71	-12.821,29
13	Auszahlungen für Transferleistungen				
14	Auszahlungen für Zuweisungen und Zuschüsse für laufende Zwecke sowie besondere Finanzauszahlungen	-3.205.819,10	-3.332.335,00	-3.323.046,94	-9.288,06
15	Auszahlungen für Steuern einschließlich Auszahlungen aus gesetzlichen Umlageverpflichtungen	-6.517.074,88	-6.562.500,00	-6.567.610,85	5.110,85
16	Zinsen und ähnliche Auszahlungen	-175.629,59	-178.900,00	-133.013,42	-45.886,58
17	Sonstige ordentliche Auszahlungen und sonstige außerordentliche Auszahlungen, die sich nicht aus Investitionstätigkeit ergeben	-14.155,67	-10.260,00	-43.144,91	32.884,91
18	Summe Auszahlungen aus laufender Verwaltungstätigkeit (Nr. 10 bis 17)	-16.150.019,68	-16.868.740,00	-16.532.856,21	-335.883,79
19	Zahlungsmittelüberschuss/ Zahlungsmittelbedarf aus laufender Verwaltungstätigkeit (Nr. 9 ./ Nr. 18)	2.193.074,81	784.820,00	2.209.103,04	-1.424.283,04
20	Einzahlungen aus Investitionszuweisungen und Zuschüssen sowie aus Investitionsbeiträgen	112.195,67	2.695.000,00	876.078,81	1.818.921,19
21	Einzahlungen aus Abgängen von Vermögensgegenständen des Sachanlagevermögens und des immateriellen Anlagevermögens	81.920,00	1.500.000,00	484.473,13	1.015.526,87
22	Einzahlungen aus Abgängen von Vermögensgegenständen des Finanzanlagevermögens	250.879,96	249.000,00	250.052,96	-1.052,96
23	Summe Einzahlungen aus Investitionstätigkeit (Nr. 20 bis 22)	444.995,63	4.444.000,00	1.610.604,90	2.833.395,10
24	Auszahlungen für den Erwerb von Grundstücken und Gebäuden	-1.551.057,22	-2.790.618,00	-540.874,31	-2.249.743,69
25	Auszahlungen für Baumaßnahmen	-623.521,83	-9.155.945,00	-2.960.222,73	-6.195.722,27
26	Auszahlungen für Investitionen in das sonstige Sachanlagevermögen und immaterielle Anlagevermögen	-882.611,31	-1.116.382,00	-808.602,80	-307.779,20
27	Auszahlungen für Investitionen in das Finanzanlagevermögen	-10.669,13	-12.000,00	-11.685,29	-314,71
28	Summe Auszahlungen aus Investitionstätigkeit (Nr. 24 bis 27)	-3.067.859,49	-13.074.945,00	-4.321.385,13	-8.753.559,87
29	Zahlungsmittelüberschuss/ Zahlungsmittelbedarf aus Investitionstätigkeit (Nr. 23 ./ Nr. 28)	-2.622.863,86	-8.630.945,00	-2.710.780,23	-5.920.164,77
30	Zahlungsmittelüberschuss/ Zahlungsmittelbedarf (Nr. 19 und 29)	-429.789,05	-7.846.125,00	-501.677,19	-7.344.447,81
31	Einzahlungen aus der Aufnahme von Krediten und inneren Darlehen und wirtschaftlich vergleichbaren Vorgängen für Investitionen		684.000,00	93.365,41	590.634,59
32	Auszahlungen für die Tilgung von Krediten und inneren Darlehen und wirtschaftlich vergleichbaren Vorgängen für Investitionen sowie an das Sondervermögen Hessenkasse	-514.513,00	-512.900,00	-477.478,91	-35.421,09
33	Zahlungsmittelüberschuss/ Zahlungsmittelbedarf aus Finanzierungstätigkeit (Nr. 31 ./ Nr. 32)	-514.513,00	171.100,00	-384.113,50	555.213,50
34	Änderung des Zahlungsmittelbestandes zum Ende des Haushaltsjahres (Nr. 30 und Nr. 33)	-944.302,05	-7.675.025,00	-885.790,69	-6.789.234,31
35	Haushaltsunwirksame Einzahlungen (u.a. fremde Finanzmittel, Rückzahlung von angelegten Kassenmitteln, Aufnahme von Kassenkrediten)	175.272,87	524.100,00	266.853,63	257.246,37
36	Haushaltsunwirksame Auszahlungen (u.a. fremde Finanzmittel, Anlegung von Kassenmitteln, Rückzahlung von Kassenkrediten)	-191.712,15		-272.678,12	272.678,12
37	Zahlungsmittelüberschuss/ Zahlungsmittelbedarf aus haushaltsunwirksamen Zahlungsvorgängen (Nr. 35 ./ Nr. 36)	-16.439,28	524.100,00	-5.824,49	529.924,49
38	Bestand an Zahlungsmitteln zu Beginn des Haushaltsjahres	4.531.412,02	-1.314.891,98	3.570.670,69	-4.885.562,67

Jahresabschluss Rimbach/Odw. 2020

Finanzrechnung -direkt-					
Gemeinde Rimbach					
Nr.	Bezeichnung	Ergebnis des Vorjahres 2019	Fortgeschriebener Ansatz des Haushaltsjahres 2020	Ergebnis des Haushaltsjahres 2020	Vergleich fortgeschr. Ansatz/ Ergebnis des Haushaltsjahres (Sp. 4 ./ Sp. 5)
39	Veränderung des Bestandes an Zahlungsmitteln (Nr. 34 und 37)	-960.741,33	-7.150.925,00	-891.615,18	-6.259.309,82
40	Bestand an Zahlungsmitteln am Ende des Haushaltsjahres (Nr. 38 und 39)	3.570.670,69	-8.465.816,98	2.679.055,51	-11.144.872,49

Jahresabschluss Rimbach/Odw. 2020

Finanzrechnung -indirekt-				
Gemeinde Rimbach				
Nr.	Bezeichnung	Ergebnis des Vorjahres 2019	Ergebnis des Haushaltsjahres 2020	Vergleich Erg. HHJ ./ Erg. Vorjahr
01	1 Jahresergebnis der Ergebnisrechnung	591.975,93	770.310,91	178.334,98
02	2 +/- Abschreibungen/Zuschreibungen auf Vermögensgegenstände d. Anlagevermögens	1.579.928,18	1.594.821,37	14.893,19
03	3 - Erträge aus der Auflösung von Sonderposten	-614.887,25	-562.148,83	52.738,42
04	4 +/- Zunahme/Abnahme von Rückstellungen	380.286,77	348.644,09	-31.642,68
05	5 -/+ Erträge/Aufwendungen aus dem Abgang von Vermögensgegenständen	-38.513,16	-80.877,11	-42.363,95
05A	des Anlagevermögens	0,00	0,00	0,00
06	6 +/- Sonstige nicht zahlungswirksame Aufwendungen und Erträge	9.918,81	-11.176,26	-21.095,07
06A	(einschließlich sonstige außerordentliche Erträge und Aufwendungen)	0,00	0,00	0,00
07	07 -/+ Zunahme/Abnahme der Vorräte, der Forderungen aus Lieferungen und	254.689,23	-70.198,45	-324.887,68
07A	Leistungen sowie anderer Aktiva, die nicht der Investitions- oder	0,00	0,00	0,00
07B	Finanzierungstätigkeit zuzuordnen sind	0,00	0,00	0,00
08	8 +/- Zunahme/Abnahme der Verbindlichkeiten aus Lieferungen und	-256.093,45	177.489,77	433.583,22
08A	Leistungen sowie anderer Passiva, die nicht der Investitions- oder	0,00	0,00	0,00
08B	Finanzierungstätigkeit zuzuordnen sind	0,00	0,00	0,00
09A	Finanzmittelfluss a. lfd. Verwaltungstätigk. (Finanzgliederung Nr.1 bis 8)	2.193.074,81	2.209.103,04	16.028,23
09	09 Zahlungsmittelfluss aus laufender Verwaltungstätigkeit (Nr. 1 bis 8)	1.907.305,06	2.166.865,49	259.560,43
09C	Korrektur gemischte Konten	285.769,75	42.237,55	-243.532,20
09S	Summe Finanzmittelfluss aus lfd. Verwaltungstätigkeit	2.193.074,81	2.209.103,04	16.028,23
10	10 + Einzahlungen aus Investitionszuweisungen und Zuschüssen	112.195,67	876.078,81	763.883,14
10A	sowie aus Investitionsbeiträgen	0,00	0,00	0,00
11	11 + Einzahlungen aus Abgängen von Vermögensgegenständen	81.920,00	484.473,13	402.553,13
11A	des Sachanlagevermögens und des immateriellen Anlagevermögens	0,00	0,00	0,00
12	12 - Auszahlungen für Investitionen in das Sachanlagevermögen	-3.057.190,36	-4.309.699,84	-1.252.509,48
12A	und immaterielle Anlagevermögen	0,00	0,00	0,00
13	13 + Einzahlungen aus Abgängen von Vermögensgegenständen	250.879,96	250.052,96	-827,00
13A	des Finanzanlagevermögens	0,00	0,00	0,00
14	14 - Auszahlungen für Investitionen in das Finanzanlagevermögen	-10.669,13	-11.685,29	-1.016,16
15	15 Zahlungsmittelfluss aus Investitionstätigkeit (Nr. 10 bis 14)	-2.622.863,86	-2.710.780,23	-87.916,37
16	16 + Einzahlungen aus der Aufnahme von Krediten und inneren Darlehen	0,00	93.365,41	93.365,41
16A	und wirtschaftlich vergleichbaren Vorgängen	0,00	0,00	0,00
17	17 - Auszahlungen aus der Tilgung von Krediten und inneren Darlehen	-514.513,00	-477.478,91	37.034,09
17A	und wirtschaftlich vergleichbaren Vorgängen sowie an das	0,00	0,00	0,00
17B	Sondervermögen Hessenkasse	0,00	0,00	0,00
18	18 Zahlungsmittelfluss aus Finanzierungstätigkeit (Nr. 16 ./ 17)	-514.513,00	-384.113,50	130.399,50
19	19 + Einzahlungen aus haushaltsunwirksamen Vorgängen	175.272,87	266.853,63	91.580,76
19A	(u.a. fremde Finanzmittel, Aufnahme von Kassenkrediten,	0,00	0,00	0,00
19B	Rückzahlung von angelegten Kassenmitteln)	0,00	0,00	0,00
20	20 - Auszahlungen aus haushaltsunwirksamen Vorgängen	-191.712,15	-272.678,12	-80.965,97
20A	(u.a. fremde Finanzmittel, Anlegung von Kassenmitteln,	0,00	0,00	0,00
20B	Rückzahlung von Kassenkrediten)	0,00	0,00	0,00
21	21 Überschuss oder Bedarf aus haushaltsunwirksamen Zahlungsvorgängen	-16.439,28	-5.824,49	10.614,79
21A	(Nr. 19 ./ 20)	0,00	0,00	0,00
22	22 Zahlungsmittelüberschuss / Zahlungsmittelbedarf	-960.741,33	-891.615,18	69.126,15
22A	(Nr. 9, 15, 18 und 21)	0,00	0,00	0,00
22B	Eröffnungsbestand an Finanzmitteln	0,00	0,00	0,00
22C	Geplanter Zahlungsmittelbestand am Anfang des Haushaltsjahres	0,00	0,00	0,00
23	23 Zahlungsmittelbestand zu Beginn des Haushaltsjahres	4.531.412,02	3.570.670,69	-960.741,33
24	24 Veränderung des Zahlungsmittelbestandes im Haushaltsjahr (Nr. 22)	-960.741,33	-891.615,18	69.126,15
25	25 Zahlungsmittelbestand am Ende des Haushaltsjahres (Nr. 23 und Nr. 24)	3.570.670,69	2.679.055,51	-891.615,18

Jahresabschluss Rimbach/Odw. 2020

Teilergebnisrechnung Produkt 010101 Gemeindliche Gremien						
Gemeinde Rimbach						
Nr.	Ergänzung Rubrik	Bezeichnung	Ergebnis 2019	Ansatz 2020	Ergebnis 2020	Saldo 2020
01	50	1 Privatrechtliche Leistungsentgelte	0,00	0,00	0,00	0,00
02	51	2 Öffentlich-rechtliche Leistungsentgelte	0,00	0,00	0,00	0,00
03	548-549	3 Kostenersatzleistungen und -erstattungen	26,97	0,00	0,00	0,00
04	52	4 Bestandsveränderungen und akt. Eigenleistg.	0,00	0,00	0,00	0,00
05	55	5 Steuern steueräh. Ertr.einschl.Ertr.aus ges.Uml	0,00	0,00	0,00	0,00
06	547	6 Erträge aus Transferleistungen	0,00	0,00	0,00	0,00
07	540-543	7 Ertr.a.Zuweisgn.u.Zusch.f.lfd.Zwecke u.allg.Uml.	0,00	0,00	0,00	0,00
08	546	8 Erträge aus der Auflösung von Sonderposten	0,00	0,00	388,25	-388,25
09	53	9 Sonstige ordentliche Erträge	453,60	400,00	453,60	-53,60
10		10 Summe der ordentlichen Erträge (Nr. 1 - 9)	480,57	400,00	841,85	-441,85
11	62, 63, 640-643, 647-649, 65	11 Personalaufwendungen	-112.047,26	-124.700,00	-116.174,45	-8.525,55
12	644-646	12 Versorgungsaufwendungen	-146.190,00	-140.900,00	-142.465,08	1.565,08
13	60, 61, 67-69	13 Aufwendungen für Sach- und Dienstleistungen	-39.797,26	-45.600,00	-35.066,75	-10.533,25
13.1		13.1 Einstellung in Sonderposten	0,00	0,00	0,00	0,00
14	66	14 Abschreibungen	-1.325,00	-860,00	-2.407,08	1.547,08
15	71	15 Aufw.f. Zuweisungen und Zuschü s.bes.Finanzaufw	0,00	0,00	0,00	0,00
16	73	16 Steueraufw.einschl.Aufw.a.ges.Uml.verpfl.	0,00	0,00	0,00	0,00
17	72	17 Transferaufwendungen	0,00	0,00	0,00	0,00
18	70, 74, 76	18 Sonstige ordentliche Aufwendungen	-240,00	-250,00	-192,00	-58,00
19		19 Sum. der ordentlichen Aufwendungen (Nr. 11 -18)	-299.599,52	-312.310,00	-296.305,36	-16.004,64
20		20 Verwaltungsergebnis (Nr. 10 ./ Nr. 19)	-299.118,95	-311.910,00	-295.463,51	-16.446,49
21	56, 57	21 Finanzerträge	0,00	0,00	0,00	0,00
22	77	22 Zinsen und andere Finanzaufwendungen	0,00	0,00	0,00	0,00
23		23 Finanzergebnis (Nr. 21 - Nr. 22)	0,00	0,00	0,00	0,00
24		24 Gesamtbetr d. ordentl Erträge (Nr. 10 + Nr. 21)	480,57	400,00	841,85	-441,85
24A		25 Gesamtbetr. d.ordentl. Aufw. (Nr.10 u. Nr.21)	-299.599,52	-312.310,00	-296.305,36	-16.004,64
24B		26 Ordentliches Ergebnis (Nr. 24 ./ Nr.25)	-299.118,95	-311.910,00	-295.463,51	-16.446,49
25	59	27 Außerordentliche Erträge	0,00	0,00	0,00	0,00
26	79	28 Außerordentliche Aufwendungen	0,00	0,00	0,00	0,00
27		29 Außerordentliches Ergebnis (Nr. 27 ./ Nr. 28)	0,00	0,00	0,00	0,00
28		30 Jahresergebnis (Nr. 26 und Nr. 29)	-299.118,95	-311.910,00	-295.463,51	-16.446,49
29		31 Erlöse der internen Leistungsbeziehungen	7.501,63	9.000,00	5.706,64	3.293,36
30		32 Kosten der internen Leistungsbeziehungen	-65.337,98	-89.300,00	-60.590,10	-28.709,90
31		33 Ergebnis der Internen Leistungsbeziehungen	-57.836,35	-80.300,00	-54.883,46	-25.416,54
32		34 Jahresergeb. nach Internen Leistungsbeziehungen	-356.955,30	-392.210,00	-350.346,97	-41.863,03

Teilfinanzrechnung Produkt 010101 Gemeindliche Gremien

Gemeinde Rimbach

Nr.	Bezeichnung	Ergebnis 2019	Ansatz 2020	Ergebnis 2020	Saldo 2020
	Einzahlungen aus Investitionstätigkeit				
01	+ Einz. aus Investitionszuw. und Zuschüssen sowie aus Investitionsbeiträgen und des immateriellen Anlagevermögens			18.653,25	-18.653,25
	Einzahlungen aus Finanzierungstätigkeit				
05	Summe			18.653,25	-18.653,25
	Auszahlung aus Investitionstätigkeit				
06	- Ausz. für Investitionen in das Sachanlagevermögen und immat. Anlagevermögen			-37.744,08	37.744,08
	Auszahlungen aus Finanzierungstätigkeit				
10	Summe			-37.744,08	37.744,08
11	Saldo (Einzahlungen ./ Auszahlungen)			-19.090,83	19.090,83

Jahresabschluss Rimbach/Odw. 2020

Teilergebnisrechnung Produkt 010102 Verwaltungssteuerung						
Gemeinde Rimbach						
Nr.	Ergänzung Rubrik	Bezeichnung	Ergebnis 2019	Ansatz 2020	Ergebnis 2020	Saldo 2020
01	50	1 Privatrechtliche Leistungsentgelte	0,00	0,00	0,00	0,00
02	51	2 Öffentlich-rechtliche Leistungsentgelte	127,50	0,00	77,00	-77,00
03	548-549	3 Kostenersatzleistungen und -erstattungen	0,00	0,00	150,00	-150,00
04	52	4 Bestandsveränderungen und akt. Eigenleistg.	0,00	0,00	0,00	0,00
05	55	5 Steuern steueräh. Ertr.einschl.Ertr.aus ges.Uml	0,00	0,00	0,00	0,00
06	547	6 Erträge aus Transferleistungen	0,00	0,00	0,00	0,00
07	540-543	7 Ertr.a.Zuweisgn.u.Zusch.f.lfd.Zwecke u.allg.Uml.	0,00	0,00	0,00	0,00
08	546	8 Erträge aus der Auflösung von Sonderposten	20.014,00	20.000,00	20.026,25	-26,25
09	53	9 Sonstige ordentliche Erträge	453,60	800,00	3.794,92	-2.994,92
10		10 Summe der ordentlichen Erträge (Nr. 1 - 9)	20.595,10	20.800,00	24.048,17	-3.248,17
11	62, 63, 640-643, 647-649, 65	11 Personalaufwendungen	-238.616,07	-260.700,00	-243.174,27	-17.525,73
12	644-646	12 Versorgungsaufwendungen	-41.396,83	-71.600,00	-70.151,67	-1.448,33
13	60, 61, 67-69	13 Aufwendungen für Sach- und Dienstleistungen	-270.144,60	-244.300,00	-266.741,41	22.441,41
13.1		13.1 Einstellung in Sonderposten	0,00	0,00	0,00	0,00
14	66	14 Abschreibungen	-76.992,47	-87.000,00	-78.418,77	-8.581,23
15	71	15 Aufw.f. Zuweisungen und Zuschü s.bes.Finanzaufw	-963,48	-1.000,00	-841,72	-158,28
16	73	16 Steueraufw.einschl.Aufw.a.ges.Uml.verpfl.	0,00	0,00	0,00	0,00
17	72	17 Transferaufwendungen	0,00	0,00	0,00	0,00
18	70, 74, 76	18 Sonstige ordentliche Aufwendungen	-12,00	-200,00	0,00	-200,00
19		19 Sum. der ordentlichen Aufwendungen (Nr. 11 -18)	-628.125,45	-664.800,00	-659.327,84	-5.472,16
20		20 Verwaltungsergebnis (Nr. 10 ./ Nr. 19)	-607.530,35	-644.000,00	-635.279,67	-8.720,33
21	56, 57	21 Finanzerträge	0,00	0,00	0,00	0,00
22	77	22 Zinsen und andere Finanzaufwendungen	0,00	0,00	0,00	0,00
23		23 Finanzergebnis (Nr. 21 - Nr. 22)	0,00	0,00	0,00	0,00
24		24 Gesamtbetr d. ordentl Erträge (Nr. 10 + Nr. 21)	20.595,10	20.800,00	24.048,17	-3.248,17
24A		25 Gesamtbetr. d.ordentl. Aufw. (Nr.10 u. Nr.21)	-628.125,45	-664.800,00	-659.327,84	-5.472,16
24B		26 Ordentliches Ergebnis (Nr. 24 ./ Nr.25)	-607.530,35	-644.000,00	-635.279,67	-8.720,33
25	59	27 Außerordentliche Erträge	0,00	0,00	0,00	0,00
26	79	28 Außerordentliche Aufwendungen	-1,00	0,00	0,00	0,00
27		29 Außerordentliches Ergebnis (Nr. 27 ./ Nr. 28)	-1,00	0,00	0,00	0,00
28		30 Jahresergebnis (Nr. 26 und Nr. 29)	-607.531,35	-644.000,00	-635.279,67	-8.720,33
29		31 Erlöse der internen Leistungsbeziehungen	389.712,74	399.000,00	367.404,04	31.595,96
30		32 Kosten der internen Leistungsbeziehungen	-16.841,78	-14.300,00	-6.313,92	-7.986,08
31		33 Ergebnis der Internen Leistungsbeziehungen	372.870,96	384.700,00	361.090,12	23.609,88
32		34 Jahresergeb. nach Internen Leistungsbeziehungen	-234.660,39	-259.300,00	-274.189,55	14.889,55

Teilfinanzrechnung Produkt 010102 Verwaltungssteuerung

Gemeinde Rimbach

Nr.	Bezeichnung	Ergebnis 2019	Ansatz 2020	Ergebnis 2020	Saldo 2020
	Einzahlungen aus Investitionstätigkeit				
01	+ Einz. aus Investitionszuw. und Zuschüssen sowie aus Investitionsbeiträgen und des immateriellen Anlagevermögens			565,25	-565,25
	Einzahlungen aus Finanzierungstätigkeit				
05	Summe			565,25	-565,25
	Auszahlung aus Investitionstätigkeit				
06	- Ausz. für Investitionen in das Sachanlagevermögen und immat. Anlagevermögen	-60.264,35	-62.000,00	-18.976,23	-43.023,77
	Auszahlungen aus Finanzierungstätigkeit				
10	Summe	-60.264,35	-62.000,00	-18.976,23	-43.023,77
11	Saldo (Einzahlungen ./ Auszahlungen)	-60.264,35	-62.000,00	-18.410,98	-43.589,02

Jahresabschluss Rimbach/Odw. 2020

Teilergebnisrechnung Produkt 010103 Personalbewirtschaftung						
Gemeinde Rimbach						
Nr.	Ergänzung Rubrik	Bezeichnung	Ergebnis 2019	Ansatz 2020	Ergebnis 2020	Saldo 2020
01	50	1 Privatrechtliche Leistungsentgelte	0,00	0,00	0,00	0,00
02	51	2 Öffentlich-rechtliche Leistungsentgelte	0,00	0,00	0,00	0,00
03	548-549	3 Kostenersatzleistungen und -erstattungen	240,67	0,00	4,76	-4,76
04	52	4 Bestandsveränderungen und akt. Eigenleistg.	0,00	0,00	0,00	0,00
05	55	5 Steuern steueräh. Ertr.einschl.Ertr.aus ges.Uml	0,00	0,00	0,00	0,00
06	547	6 Erträge aus Transferleistungen	0,00	0,00	0,00	0,00
07	540-543	7 Ertr.a.Zuweisgn.u.Zusch.f.lfd.Zwecke u.allg.Uml.	0,00	0,00	0,00	0,00
08	546	8 Erträge aus der Auflösung von Sonderposten	0,00	0,00	0,00	0,00
09	53	9 Sonstige ordentliche Erträge	1.027.617,00	40.000,00	183.910,00	-143.910,00
10		10 Summe der ordentlichen Erträge (Nr. 1 - 9)	1.027.857,67	40.000,00	183.914,76	-143.914,76
11	62, 63, 640-643, 647-649, 65	11 Personalaufwendungen	-127.165,68	-44.200,00	-23.595,67	-20.604,33
12	644-646	12 Versorgungsaufwendungen	-1.313.294,00	-180.200,00	-534.850,00	354.650,00
13	60, 61, 67-69	13 Aufwendungen für Sach- und Dienstleistungen	-22.166,91	-20.600,00	-21.060,50	460,50
13.1		13.1 Einstellung in Sonderposten	0,00	0,00	0,00	0,00
14	66	14 Abschreibungen	0,00	0,00	0,00	0,00
15	71	15 Aufw.f. Zuweisungen und Zuschü s.bes.Finanzaufw	0,00	0,00	0,00	0,00
16	73	16 Steueraufw.einschl.Aufw.a.ges.Uml.verpfl.	0,00	0,00	0,00	0,00
17	72	17 Transferaufwendungen	0,00	0,00	0,00	0,00
18	70, 74, 76	18 Sonstige ordentliche Aufwendungen	0,00	0,00	0,00	0,00
19		19 Sum. der ordentlichen Aufwendungen (Nr. 11 -18)	-1.462.626,59	-245.000,00	-579.506,17	334.506,17
20		20 Verwaltungsergebnis (Nr. 10 ./ Nr. 19)	-434.768,92	-205.000,00	-395.591,41	190.591,41
21	56, 57	21 Finanzerträge	0,00	0,00	0,00	0,00
22	77	22 Zinsen und andere Finanzaufwendungen	0,00	0,00	0,00	0,00
23		23 Finanzergebnis (Nr. 21 - Nr. 22)	0,00	0,00	0,00	0,00
24		24 Gesamtbetr d. ordentl Erträge (Nr. 10 + Nr. 21)	1.027.857,67	40.000,00	183.914,76	-143.914,76
24A		25 Gesamtbetr. d.ordentl. Aufw. (Nr.10 u. Nr.21)	-1.462.626,59	-245.000,00	-579.506,17	334.506,17
24B		26 Ordentliches Ergebnis (Nr. 24 ./ Nr.25)	-434.768,92	-205.000,00	-395.591,41	190.591,41
25	59	27 Außerordentliche Erträge	0,00	0,00	0,00	0,00
26	79	28 Außerordentliche Aufwendungen	0,00	0,00	0,00	0,00
27		29 Außerordentliches Ergebnis (Nr. 27 ./ Nr. 28)	0,00	0,00	0,00	0,00
28		30 Jahresergebnis (Nr. 26 und Nr. 29)	-434.768,92	-205.000,00	-395.591,41	190.591,41
29		31 Erlöse der internen Leistungsbeziehungen	0,00	0,00	0,00	0,00
30		32 Kosten der internen Leistungsbeziehungen	-103.177,30	-164.900,00	-109.425,61	-55.474,39
31		33 Ergebnis der Internen Leistungsbeziehungen	-103.177,30	-164.900,00	-109.425,61	-55.474,39
32		34 Jahresergeb. nach Internen Leistungsbeziehungen	-537.946,22	-369.900,00	-505.017,02	135.117,02

Teilfinanzrechnung Produkt 010103 Personalbewirtschaftung					
Gemeinde Rimbach					
Nr.	Bezeichnung	Ergebnis 2019	Ansatz 2020	Ergebnis 2020	Saldo 2020
	Einzahlungen aus Investitionstätigkeit und des Immateriellen Anlagevermögens				
	Einzahlungen aus Finanzierungstätigkeit				
	Auszahlung aus Investitionstätigkeit				
08	- Ausz. für Investitionen in das Finanzanlagevermögen	-10.669,13	-12.000,00	-11.685,29	-314,71
	Auszahlungen aus Finanzierungstätigkeit				
10	Summe	-10.669,13	-12.000,00	-11.685,29	-314,71
11	Saldo (Einzahlungen ./ Auszahlungen)	-10.669,13	-12.000,00	-11.685,29	-314,71

Jahresabschluss Rimbach/Odw. 2020

Teilergebnisrechnung Produkt 010104 Finanzwirtschaft						
Gemeinde Rimbach						
Nr.	Ergänzung Rubrik	Bezeichnung	Ergebnis 2019	Ansatz 2020	Ergebnis 2020	Saldo 2020
01	50	1 Privatrechtliche Leistungsentgelte	0,00	0,00	0,00	0,00
02	51	2 Öffentlich-rechtliche Leistungsentgelte	566,80	0,00	0,00	0,00
03	548-549	3 Kostenersatzleistungen und -erstattungen	20,51	0,00	0,00	0,00
04	52	4 Bestandsveränderungen und akt. Eigenleistg.	0,00	0,00	0,00	0,00
05	55	5 Steuern steueräh. Ertr.einschl.Ertr.aus ges.Uml	0,00	0,00	0,00	0,00
06	547	6 Erträge aus Transferleistungen	0,00	0,00	0,00	0,00
07	540-543	7 Ertr.a.Zuweisgn.u.Zusch.f.lfd.Zwecke u.allg.Uml.	0,00	0,00	0,00	0,00
08	546	8 Erträge aus der Auflösung von Sonderposten	0,00	0,00	12,25	-12,25
09	53	9 Sonstige ordentliche Erträge	226,80	300,00	226,80	73,20
10		10 Summe der ordentlichen Erträge (Nr. 1 - 9)	814,11	300,00	239,05	60,95
11	62, 63, 640-643, 647-649, 65	11 Personalaufwendungen	-285.644,91	-303.050,00	-286.315,47	-16.734,53
12	644-646	12 Versorgungsaufwendungen	-19.851,38	-22.500,00	-20.494,79	-2.005,21
13	60, 61, 67-69	13 Aufwendungen für Sach- und Dienstleistungen	-86.557,89	-92.900,00	-90.559,10	-2.340,90
13.1		13.1 Einstellung in Sonderposten	0,00	0,00	0,00	0,00
14	66	14 Abschreibungen	-4.259,60	-9.400,00	-10.106,94	706,94
15	71	15 Aufw.f. Zuweisungen und Zuschü s.bes.Finanzaufw	0,00	0,00	0,00	0,00
16	73	16 Steueraufw.einschl.Aufw.a.ges.Uml.verpfl.	0,00	0,00	0,00	0,00
17	72	17 Transferaufwendungen	0,00	0,00	0,00	0,00
18	70, 74, 76	18 Sonstige ordentliche Aufwendungen	0,00	0,00	0,00	0,00
19		19 Sum. der ordentlichen Aufwendungen (Nr. 11 -18)	-396.313,78	-427.850,00	-407.476,30	-20.373,70
20		20 Verwaltungsergebnis (Nr. 10 ./ Nr. 19)	-395.499,67	-427.550,00	-407.237,25	-20.312,75
21	56, 57	21 Finanzerträge	44.614,42	20.000,00	25.392,10	-5.392,10
22	77	22 Zinsen und andere Finanzaufwendungen	-2.402,81	0,00	-5.339,53	5.339,53
23		23 Finanzergebnis (Nr. 21 - Nr. 22)	42.211,61	20.000,00	20.052,57	-52,57
24		24 Gesamtbetr d. ordentl Erträge (Nr. 10 + Nr. 21)	45.428,53	20.300,00	25.631,15	-5.331,15
24A		25 Gesamtbetr. d.ordentl. Aufw. (Nr.10 u. Nr.21)	-398.716,59	-427.850,00	-412.815,83	-15.034,17
24B		26 Ordentliches Ergebnis (Nr. 24 ./ Nr.25)	-353.288,06	-407.550,00	-387.184,68	-20.365,32
25	59	27 Außerordentliche Erträge	4.215,19	0,00	-1.023,00	1.023,00
26	79	28 Außerordentliche Aufwendungen	0,00	0,00	0,00	0,00
27		29 Außerordentliches Ergebnis (Nr. 27 ./ Nr. 28)	4.215,19	0,00	-1.023,00	1.023,00
28		30 Jahresergebnis (Nr. 26 und Nr. 29)	-349.072,87	-407.550,00	-388.207,68	-19.342,32
29		31 Erlöse der internen Leistungsbeziehungen	116.969,56	174.000,00	104.666,37	69.333,63
30		32 Kosten der internen Leistungsbeziehungen	0,00	0,00	0,00	0,00
31		33 Ergebnis der Internen Leistungsbeziehungen	116.969,56	174.000,00	104.666,37	69.333,63
32		34 Jahresergeb. nach Internen Leistungsbeziehungen	-232.103,31	-233.550,00	-283.541,31	49.991,31

Teilfinanzrechnung Produkt 010104 Finanzwirtschaft

Gemeinde Rimbach

Nr.	Bezeichnung	Ergebnis 2019	Ansatz 2020	Ergebnis 2020	Saldo 2020
	Einzahlungen aus Investitionstätigkeit				
01	+ Einz. aus Investitionszuw. und Zuschüssen sowie aus Investitionsbeiträgen und des immateriellen Anlagevermögens			565,25	-565,25
	Einzahlungen aus Finanzierungstätigkeit				
05	Summe			565,25	-565,25
	Auszahlung aus Investitionstätigkeit				
06	- Ausz. für Investitionen in das Sachanlagevermögen und immat. Anlagevermögen	-26.956,60	-1.000,00	-8.524,94	7.524,94
	Auszahlungen aus Finanzierungstätigkeit				
10	Summe	-26.956,60	-1.000,00	-8.524,94	7.524,94
11	Saldo (Einzahlungen ./ Auszahlungen)	-26.956,60	-1.000,00	-7.959,69	6.959,69

Jahresabschluss Rimbach/Odw. 2020

Teilergebnisrechnung Produkt 010105 Bauhof						
Gemeinde Rimbach						
Nr.	Ergänzung Rubrik	Bezeichnung	Ergebnis 2019	Ansatz 2020	Ergebnis 2020	Saldo 2020
01	50	1 Privatrechtliche Leistungsentgelte	0,00	0,00	0,00	0,00
02	51	2 Öffentlich-rechtliche Leistungsentgelte	0,00	0,00	0,00	0,00
03	548-549	3 Kostenersatzleistungen und -erstattungen	34.200,85	44.000,00	31.643,11	12.356,89
04	52	4 Bestandsveränderungen und akt. Eigenleistg.	13.884,93	0,00	34.980,00	-34.980,00
05	55	5 Steuern steueräh. Ertr.einschl.Ertr.aus ges.Uml	0,00	0,00	0,00	0,00
06	547	6 Erträge aus Transferleistungen	0,00	0,00	0,00	0,00
07	540-543	7 Ertr.a.Zuweisgn.u.Zusch.f.lfd.Zwecke u.allg.Uml.	0,00	0,00	0,00	0,00
08	546	8 Erträge aus der Auflösung von Sonderposten	0,00	0,00	0,00	0,00
09	53	9 Sonstige ordentliche Erträge	0,00	2.000,00	0,00	2.000,00
10		10 Summe der ordentlichen Erträge (Nr. 1 - 9)	48.085,78	46.000,00	66.623,11	-20.623,11
11	62, 63, 640-643, 647-649, 65	11 Personalaufwendungen	-425.701,89	-508.100,00	-470.159,80	-37.940,20
12	644-646	12 Versorgungsaufwendungen	-30.793,54	-38.100,00	-32.109,69	-5.990,31
13	60, 61, 67-69	13 Aufwendungen für Sach- und Dienstleistungen	-147.172,44	-122.100,00	-164.109,48	42.009,48
13.1		13.1 Einstellung in Sonderposten	0,00	0,00	0,00	0,00
14	66	14 Abschreibungen	-74.602,41	-97.000,00	-84.044,07	-12.955,93
15	71	15 Aufw.f. Zuweisungen und Zuschü s.bes.Finanzaufw	0,00	0,00	0,00	0,00
16	73	16 Steueraufw.einschl.Aufw.a.ges.Uml.verpfl.	0,00	0,00	0,00	0,00
17	72	17 Transferaufwendungen	0,00	0,00	0,00	0,00
18	70, 74, 76	18 Sonstige ordentliche Aufwendungen	-2.815,00	-2.000,00	-1.588,00	-412,00
19		19 Sum. der ordentlichen Aufwendungen (Nr. 11 -18)	-681.085,28	-767.300,00	-752.011,04	-15.288,96
20		20 Verwaltungsergebnis (Nr. 10 ./ Nr. 19)	-632.999,50	-721.300,00	-685.387,93	-35.912,07
21	56, 57	21 Finanzerträge	0,00	0,00	0,00	0,00
22	77	22 Zinsen und andere Finanzaufwendungen	0,00	0,00	0,00	0,00
23		23 Finanzergebnis (Nr. 21 - Nr. 22)	0,00	0,00	0,00	0,00
24		24 Gesamtbetr d. ordentl Erträge (Nr. 10 + Nr. 21)	48.085,78	46.000,00	66.623,11	-20.623,11
24A		25 Gesamtbetr. d.ordentl. Aufw. (Nr.10 u. Nr.21)	-681.085,28	-767.300,00	-752.011,04	-15.288,96
24B		26 Ordentliches Ergebnis (Nr. 24 ./ Nr.25)	-632.999,50	-721.300,00	-685.387,93	-35.912,07
25	59	27 Außerordentliche Erträge	27.397,00	0,00	5.358,00	-5.358,00
26	79	28 Außerordentliche Aufwendungen	0,00	0,00	-10.192,00	10.192,00
27		29 Außerordentliches Ergebnis (Nr. 27 ./ Nr. 28)	27.397,00	0,00	-4.834,00	4.834,00
28		30 Jahresergebnis (Nr. 26 und Nr. 29)	-605.602,50	-721.300,00	-690.221,93	-31.078,07
29		31 Erlöse der internen Leistungsbeziehungen	705.720,00	827.300,00	795.921,93	31.378,07
30		32 Kosten der internen Leistungsbeziehungen	-100.117,50	-106.000,00	-105.700,00	-300,00
31		33 Ergebnis der Internen Leistungsbeziehungen	605.602,50	721.300,00	690.221,93	31.078,07
32		34 Jahresergeb. nach Internen Leistungsbeziehungen	0,00	0,00	0,00	0,00

Teilfinanzrechnung Produkt 010105 Bauhof

Gemeinde Rimbach

Nr.	Bezeichnung	Ergebnis 2019	Ansatz 2020	Ergebnis 2020	Saldo 2020
	Einzahlungen aus Investitionstätigkeit				
02	+ Einz. aus Abgängen von Vermögensgegenständen des Sachanlagevermögens und des immateriellen Anlagevermögens	27.398,00		6.110,00	-6.110,00
	Einzahlungen aus Finanzierungstätigkeit				
05	Summe	27.398,00		6.110,00	-6.110,00
	Auszahlung aus Investitionstätigkeit				
06	- Ausz. für Investitionen in das Sachanlagevermögen und immat. Anlagevermögen	-225.844,40	-125.000,00	-115.035,07	-9.964,93
	Auszahlungen aus Finanzierungstätigkeit				
10	Summe	-225.844,40	-125.000,00	-115.035,07	-9.964,93
11	Saldo (Einzahlungen ./ Auszahlungen)	-198.446,40	-125.000,00	-108.925,07	-16.074,93

Jahresabschluss Rimbach/Odw. 2020

Teilergebnisrechnung Produkt 020101 Statistik und Wahlen						
Gemeinde Rimbach						
Nr.	Ergänzung Rubrik	Bezeichnung	Ergebnis 2019	Ansatz 2020	Ergebnis 2020	Saldo 2020
01	50	1 Privatrechtliche Leistungsentgelte	0,00	0,00	0,00	0,00
02	51	2 Öffentlich-rechtliche Leistungsentgelte	0,00	0,00	0,00	0,00
03	548-549	3 Kostenersatzleistungen und -erstattungen	12.989,45	0,00	0,00	0,00
04	52	4 Bestandsveränderungen und akt. Eigenleistg.	0,00	0,00	0,00	0,00
05	55	5 Steuern steueräh. Ertr.einschl.Ertr.aus ges.Uml	0,00	0,00	0,00	0,00
06	547	6 Erträge aus Transferleistungen	0,00	0,00	0,00	0,00
07	540-543	7 Ertr.a.Zuweisgn.u.Zusch.f.lfd.Zwecke u.allg.Uml.	0,00	0,00	0,00	0,00
08	546	8 Erträge aus der Auflösung von Sonderposten	0,00	0,00	0,00	0,00
09	53	9 Sonstige ordentliche Erträge	0,00	0,00	0,00	0,00
10		10 Summe der ordentlichen Erträge (Nr. 1 - 9)	12.989,45	0,00	0,00	0,00
11	62, 63, 640-643, 647-649, 65	11 Personalaufwendungen	0,00	0,00	0,00	0,00
12	644-646	12 Versorgungsaufwendungen	0,00	0,00	0,00	0,00
13	60, 61, 67-69	13 Aufwendungen für Sach- und Dienstleistungen	-8.079,57	-11.200,00	-15.781,81	4.581,81
13.1		13.1 Einstellung in Sonderposten	0,00	0,00	0,00	0,00
14	66	14 Abschreibungen	0,00	0,00	0,00	0,00
15	71	15 Aufw.f. Zuweisungen und Zuschü s.bes.Finanzaufw	0,00	0,00	0,00	0,00
16	73	16 Steueraufw.einschl.Aufw.a.ges.Uml.verpfl.	0,00	0,00	0,00	0,00
17	72	17 Transferaufwendungen	0,00	0,00	0,00	0,00
18	70, 74, 76	18 Sonstige ordentliche Aufwendungen	0,00	0,00	0,00	0,00
19		19 Sum. der ordentlichen Aufwendungen (Nr. 11 -18)	-8.079,57	-11.200,00	-15.781,81	4.581,81
20		20 Verwaltungsergebnis (Nr. 10 ./ Nr. 19)	4.909,88	-11.200,00	-15.781,81	4.581,81
21	56, 57	21 Finanzerträge	0,00	0,00	0,00	0,00
22	77	22 Zinsen und andere Finanzaufwendungen	0,00	0,00	0,00	0,00
23		23 Finanzergebnis (Nr. 21 - Nr. 22)	0,00	0,00	0,00	0,00
24		24 Gesamtbetr d. ordentl Erträge (Nr. 10 + Nr. 21)	12.989,45	0,00	0,00	0,00
24A		25 Gesamtbetr. d.ordentl. Aufw. (Nr.10 u. Nr.21)	-8.079,57	-11.200,00	-15.781,81	4.581,81
24B		26 Ordentliches Ergebnis (Nr. 24 ./ Nr.25)	4.909,88	-11.200,00	-15.781,81	4.581,81
25	59	27 Außerordentliche Erträge	0,00	0,00	0,00	0,00
26	79	28 Außerordentliche Aufwendungen	0,00	0,00	0,00	0,00
27		29 Außerordentliches Ergebnis (Nr. 27 ./ Nr. 28)	0,00	0,00	0,00	0,00
28		30 Jahresergebnis (Nr. 26 und Nr. 29)	4.909,88	-11.200,00	-15.781,81	4.581,81
29		31 Erlöse der internen Leistungsbeziehungen	0,00	0,00	0,00	0,00
30		32 Kosten der internen Leistungsbeziehungen	-25.372,88	-26.030,00	-24.241,71	-1.788,29
31		33 Ergebnis der Internen Leistungsbeziehungen	-25.372,88	-26.030,00	-24.241,71	-1.788,29
32		34 Jahresergeb. nach Internen Leistungsbeziehungen	-20.463,00	-37.230,00	-40.023,52	2.793,52

Teilfinanzrechnung Produkt 020101 Statistik und Wahlen

Gemeinde Rimbach

Nr.	Bezeichnung	Ergebnis 2019	Ansatz 2020	Ergebnis 2020	Saldo 2020
	Einzahlungen aus Investitionstätigkeit und des Immateriellen Anlagevermögens				
	Einzahlungen aus Finanzierungstätigkeit				
	Auszahlung aus Investitionstätigkeit				
	Auszahlungen aus Finanzierungstätigkeit				

Jahresabschluss Rimbach/Odw. 2020

Teilergebnisrechnung Produkt 020201 Allgem. Sicherheit und Ordnung						
Gemeinde Rimbach						
Nr.	Ergänzung Rubrik	Bezeichnung	Ergebnis 2019	Ansatz 2020	Ergebnis 2020	Saldo 2020
01	50	1 Privatrechtliche Leistungsentgelte	0,00	0,00	0,00	0,00
02	51	2 Öffentlich-rechtliche Leistungsentgelte	16.605,91	10.000,00	12.743,00	-2.743,00
03	548-549	3 Kostenersatzleistungen und -erstattungen	449,75	0,00	0,00	0,00
04	52	4 Bestandsveränderungen und akt. Eigenleistg.	0,00	0,00	0,00	0,00
05	55	5 Steuern steueräh. Ertr.einschl.Ertr.aus ges.Uml	0,00	0,00	0,00	0,00
06	547	6 Erträge aus Transferleistungen	0,00	0,00	0,00	0,00
07	540-543	7 Ertr.a.Zuweisgn.u.Zusch.f.lfd.Zwecke u.allg.Uml.	0,00	0,00	0,00	0,00
08	546	8 Erträge aus der Auflösung von Sonderposten	0,00	0,00	0,00	0,00
09	53	9 Sonstige ordentliche Erträge	0,00	0,00	0,00	0,00
10		10 Summe der ordentlichen Erträge (Nr. 1 - 9)	17.055,66	10.000,00	12.743,00	-2.743,00
11	62, 63, 640-643, 647-649, 65	11 Personalaufwendungen	-125.966,38	-128.400,00	-115.868,77	-12.531,23
12	644-646	12 Versorgungsaufwendungen	-28.534,41	-30.400,00	-10.472,39	-19.927,61
13	60, 61, 67-69	13 Aufwendungen für Sach- und Dienstleistungen	-8.121,13	-9.900,00	-10.706,33	806,33
13.1		13.1 Einstellung in Sonderposten	0,00	0,00	0,00	0,00
14	66	14 Abschreibungen	-1.815,04	-6.600,00	-1.039,15	-5.560,85
15	71	15 Aufw.f. Zuweisungen und Zuschü s.bes.Finanzaufw	-64.563,83	-60.100,00	-71.356,81	11.256,81
16	73	16 Steueraufw.einschl.Aufw.a.ges.Uml.verpfl.	0,00	0,00	0,00	0,00
17	72	17 Transferaufwendungen	0,00	0,00	0,00	0,00
18	70, 74, 76	18 Sonstige ordentliche Aufwendungen	0,00	0,00	0,00	0,00
19		19 Sum. der ordentlichen Aufwendungen (Nr. 11 -18)	-229.000,79	-235.400,00	-209.443,45	-25.956,55
20		20 Verwaltungsergebnis (Nr. 10 ./ Nr. 19)	-211.945,13	-225.400,00	-196.700,45	-28.699,55
21	56, 57	21 Finanzerträge	0,00	0,00	0,00	0,00
22	77	22 Zinsen und andere Finanzaufwendungen	0,00	0,00	0,00	0,00
23		23 Finanzergebnis (Nr. 21 - Nr. 22)	0,00	0,00	0,00	0,00
24		24 Gesamtbetr d. ordentl Erträge (Nr. 10 + Nr. 21)	17.055,66	10.000,00	12.743,00	-2.743,00
24A		25 Gesamtbetr. d.ordentl. Aufw. (Nr.10 u. Nr.21)	-229.000,79	-235.400,00	-209.443,45	-25.956,55
24B		26 Ordentliches Ergebnis (Nr. 24 ./ Nr.25)	-211.945,13	-225.400,00	-196.700,45	-28.699,55
25	59	27 Außerordentliche Erträge	0,00	0,00	0,00	0,00
26	79	28 Außerordentliche Aufwendungen	0,00	0,00	0,00	0,00
27		29 Außerordentliches Ergebnis (Nr. 27 ./ Nr. 28)	0,00	0,00	0,00	0,00
28		30 Jahresergebnis (Nr. 26 und Nr. 29)	-211.945,13	-225.400,00	-196.700,45	-28.699,55
29		31 Erlöse der internen Leistungsbeziehungen	44.221,16	52.100,00	49.349,69	2.750,31
30		32 Kosten der internen Leistungsbeziehungen	-8.493,77	-6.950,00	-8.511,22	1.561,22
31		33 Ergebnis der Internen Leistungsbeziehungen	35.727,39	45.150,00	40.838,47	4.311,53
32		34 Jahresergeb. nach Internen Leistungsbeziehungen	-176.217,74	-180.250,00	-155.861,98	-24.388,02

Teilfinanzrechnung Produkt 020201 Allgem. Sicherheit und Ordnung

Gemeinde Rimbach

Nr.	Bezeichnung	Ergebnis 2019	Ansatz 2020	Ergebnis 2020	Saldo 2020
	Einzahlungen aus Investitionstätigkeit und des Immateriellen Anlagevermögens				
	Einzahlungen aus Finanzierungstätigkeit				
	Auszahlung aus Investitionstätigkeit				
06	- Ausz. für Investitionen in das Sachanlagevermögen und immat. Anlagevermögen	-992,04	-24.000,00	-1.474,15	-22.525,85
07	davon: Ausz. für aktivierte Investitionszuweisungen und -zuschüsse		-3.000,00		-3.000,00
	Auszahlungen aus Finanzierungstätigkeit				
10	Summe	-992,04	-24.000,00	-1.474,15	-22.525,85
11	Saldo (Einzahlungen ./- Auszahlungen)	-992,04	-24.000,00	-1.474,15	-22.525,85

Jahresabschluss Rimbach/Odw. 2020

Teilergebnisrechnung Produkt 020202 Bürgerdienste und Standesamt						
Gemeinde Rimbach						
Nr.	Ergänzung Rubrik	Bezeichnung	Ergebnis 2019	Ansatz 2020	Ergebnis 2020	Saldo 2020
01	50	1 Privatrechtliche Leistungsentgelte	130,00	0,00	0,00	0,00
02	51	2 Öffentlich-rechtliche Leistungsentgelte	67.785,50	60.000,00	60.541,50	-541,50
03	548-549	3 Kostenersatzleistungen und -erstattungen	1.319,50	0,00	2.837,05	-2.837,05
04	52	4 Bestandsveränderungen und akt. Eigenleistg.	0,00	0,00	0,00	0,00
05	55	5 Steuern steueräh. Ertr.einschl.Ertr.aus ges.Uml	0,00	0,00	0,00	0,00
06	547	6 Erträge aus Transferleistungen	0,00	0,00	0,00	0,00
07	540-543	7 Ertr.a.Zuweisgn.u.Zusch.f.lfd.Zwecke u.allg.Uml.	2.286,25	4.000,00	388,90	3.611,10
08	546	8 Erträge aus der Auflösung von Sonderposten	0,00	0,00	0,00	0,00
09	53	9 Sonstige ordentliche Erträge	0,00	0,00	0,00	0,00
10		10 Summe der ordentlichen Erträge (Nr. 1 - 9)	71.521,25	64.000,00	63.767,45	232,55
11	62, 63, 640-643, 647-649, 65	11 Personalaufwendungen	-261.217,19	-297.350,00	-294.897,77	-2.452,23
12	644-646	12 Versorgungsaufwendungen	-18.379,27	-22.350,00	-19.854,47	-2.495,53
13	60, 61, 67-69	13 Aufwendungen für Sach- und Dienstleistungen	-72.725,27	-61.500,00	-59.234,67	-2.265,33
13.1		13.1 Einstellung in Sonderposten	0,00	0,00	0,00	0,00
14	66	14 Abschreibungen	-6.381,00	-6.400,00	-6.344,14	-55,86
15	71	15 Aufw.f. Zuweisungen und Zuschü s.bes.Finanzaufw	-4.377,16	-2.500,00	-3.078,00	578,00
16	73	16 Steueraufw.einschl.Aufw.a.ges.Uml.verpfl.	0,00	0,00	0,00	0,00
17	72	17 Transferaufwendungen	0,00	0,00	0,00	0,00
18	70, 74, 76	18 Sonstige ordentliche Aufwendungen	0,00	0,00	0,00	0,00
19		19 Sum. der ordentlichen Aufwendungen (Nr. 11 -18)	-363.079,89	-390.100,00	-383.409,05	-6.690,95
20		20 Verwaltungsergebnis (Nr. 10 ./ Nr. 19)	-291.558,64	-326.100,00	-319.641,60	-6.458,40
21	56, 57	21 Finanzerträge	0,00	0,00	0,00	0,00
22	77	22 Zinsen und andere Finanzaufwendungen	0,00	0,00	0,00	0,00
23		23 Finanzergebnis (Nr. 21 - Nr. 22)	0,00	0,00	0,00	0,00
24		24 Gesamtbetr d. ordentl Erträge (Nr. 10 + Nr. 21)	71.521,25	64.000,00	63.767,45	232,55
24A		25 Gesamtbetr. d.ordentl. Aufw. (Nr.10 u. Nr.21)	-363.079,89	-390.100,00	-383.409,05	-6.690,95
24B		26 Ordentliches Ergebnis (Nr. 24 ./ Nr.25)	-291.558,64	-326.100,00	-319.641,60	-6.458,40
25	59	27 Außerordentliche Erträge	0,00	0,00	0,00	0,00
26	79	28 Außerordentliche Aufwendungen	-1,00	0,00	0,00	0,00
27		29 Außerordentliches Ergebnis (Nr. 27 ./ Nr. 28)	-1,00	0,00	0,00	0,00
28		30 Jahresergebnis (Nr. 26 und Nr. 29)	-291.559,64	-326.100,00	-319.641,60	-6.458,40
29		31 Erlöse der internen Leistungsbeziehungen	65.476,99	62.700,00	61.397,15	1.302,85
30		32 Kosten der internen Leistungsbeziehungen	0,00	-1.800,00	0,00	-1.800,00
31		33 Ergebnis der Internen Leistungsbeziehungen	65.476,99	60.900,00	61.397,15	-497,15
32		34 Jahresergeb. nach Internen Leistungsbeziehungen	-226.082,65	-265.200,00	-258.244,45	-6.955,55

Teilfinanzrechnung Produkt 020202 Bürgerdienste und Standesamt

Gemeinde Rimbach

Nr.	Bezeichnung	Ergebnis 2019	Ansatz 2020	Ergebnis 2020	Saldo 2020
	Einzahlungen aus Investitionstätigkeit und des Immateriellen Anlagevermögens				
	Einzahlungen aus Finanzierungstätigkeit				
	Auszahlung aus Investitionstätigkeit				
06	- Ausz. für Investitionen in das Sachanlagevermögen und immat. Anlagevermögen	-3.592,00	-2.000,00	-566,14	-1.433,86
	Auszahlungen aus Finanzierungstätigkeit				
10	Summe	-3.592,00	-2.000,00	-566,14	-1.433,86
11	Saldo (Einzahlungen ./ Auszahlungen)	-3.592,00	-2.000,00	-566,14	-1.433,86

Jahresabschluss Rimbach/Odw. 2020

Teilergebnisrechnung Produkt 020301 Brand- u. Katastrophenschutz, Gefahrenabwehr

Gemeinde Rimbach

Nr.	Ergänzung Rubrik	Bezeichnung	Ergebnis 2019	Ansatz 2020	Ergebnis 2020	Saldo 2020
01	50	1 Privatrechtliche Leistungsentgelte	0,00	0,00	0,00	0,00
02	51	2 Öffentlich-rechtliche Leistungsentgelte	4.702,60	6.400,00	732,00	5.668,00
03	548-549	3 Kostenersatzleistungen und -erstattungen	3.598,73	3.500,00	1.000,00	2.500,00
04	52	4 Bestandsveränderungen und akt. Eigenleistg.	0,00	0,00	0,00	0,00
05	55	5 Steuern steueräh. Ertr.einschl.Ertr.aus ges.Uml	0,00	0,00	0,00	0,00
06	547	6 Erträge aus Transferleistungen	0,00	0,00	0,00	0,00
07	540-543	7 Ertr.a.Zuweisgn.u.Zusch.f.lfd.Zwecke u.allg.Uml.	0,00	0,00	0,00	0,00
08	546	8 Erträge aus der Auflösung von Sonderposten	10.914,00	16.100,00	13.792,00	2.308,00
09	53	9 Sonstige ordentliche Erträge	1.444,17	0,00	0,00	0,00
10		10 Summe der ordentlichen Erträge (Nr. 1 - 9)	20.659,50	26.000,00	15.524,00	10.476,00
11	62, 63, 640-643, 647-649, 65	11 Personalaufwendungen	-13.729,11	-13.700,00	-13.647,21	-52,79
12	644-646	12 Versorgungsaufwendungen	-233,16	-300,00	-198,66	-101,34
13	60, 61, 67-69	13 Aufwendungen für Sach- und Dienstleistungen	-140.513,64	-144.060,00	-136.678,68	-7.381,32
13.1		13.1 Einstellung in Sonderposten	0,00	0,00	0,00	0,00
14	66	14 Abschreibungen	-109.680,29	-143.000,00	-123.565,86	-19.434,14
15	71	15 Aufw.f. Zuweisungen und Zuschü s.bes.Finanzaufw	-562,50	-500,00	0,00	-500,00
16	73	16 Steueraufw.einschl.Aufw.a.ges.Uml.verpfl.	0,00	0,00	0,00	0,00
17	72	17 Transferaufwendungen	0,00	0,00	0,00	0,00
18	70, 74, 76	18 Sonstige ordentliche Aufwendungen	-170,00	-200,00	-170,00	-30,00
19		19 Sum. der ordentlichen Aufwendungen (Nr. 11 -18)	-264.888,70	-301.760,00	-274.260,41	-27.499,59
20		20 Verwaltungsergebnis (Nr. 10 ./ Nr. 19)	-244.229,20	-275.760,00	-258.736,41	-17.023,59
21	56, 57	21 Finanzerträge	0,00	0,00	0,00	0,00
22	77	22 Zinsen und andere Finanzaufwendungen	0,00	0,00	0,00	0,00
23		23 Finanzergebnis (Nr. 21 - Nr. 22)	0,00	0,00	0,00	0,00
24		24 Gesamtbetr d. ordentl Erträge (Nr. 10 + Nr. 21)	20.659,50	26.000,00	15.524,00	10.476,00
24A		25 Gesamtbetr. d.ordentl. Aufw. (Nr.10 u. Nr.21)	-264.888,70	-301.760,00	-274.260,41	-27.499,59
24B		26 Ordentliches Ergebnis (Nr. 24 ./ Nr.25)	-244.229,20	-275.760,00	-258.736,41	-17.023,59
25	59	27 Außerordentliche Erträge	0,00	0,00	8.025,00	-8.025,00
26	79	28 Außerordentliche Aufwendungen	0,00	0,00	-1,00	1,00
27		29 Außerordentliches Ergebnis (Nr. 27 ./ Nr. 28)	0,00	0,00	8.024,00	-8.024,00
28		30 Jahresergebnis (Nr. 26 und Nr. 29)	-244.229,20	-275.760,00	-250.712,41	-25.047,59
29		31 Erlöse der internen Leistungsbeziehungen	0,00	0,00	0,00	0,00
30		32 Kosten der internen Leistungsbeziehungen	-79.058,37	-102.850,00	-82.065,19	-20.784,81
31		33 Ergebnis der Internen Leistungsbeziehungen	-79.058,37	-102.850,00	-82.065,19	-20.784,81
32		34 Jahresergeb. nach Internen Leistungsbeziehungen	-323.287,57	-378.610,00	-332.777,60	-45.832,40

Teilfinanzrechnung Produkt 020301 Brand- u. Katastrophenschutz, Gefahrenabwehr

Gemeinde Rimbach

Nr.	Bezeichnung	Ergebnis 2019	Ansatz 2020	Ergebnis 2020	Saldo 2020
	Einzahlungen aus Investitionstätigkeit				
01	+ Einz. aus Investitionszuw. und Zuschüssen sowie aus Investitionsbeiträgen	13.457,18		128.100,00	-128.100,00
02	+ Einz. aus Abgängen von Vermögensgegenständen des Sachanlagevermögens und des immateriellen Anlagevermögens			8.027,00	-8.027,00
	Einzahlungen aus Finanzierungstätigkeit				
05	Summe	13.457,18		136.127,00	-136.127,00
	Auszahlung aus Investitionstätigkeit				
06	- Ausz. für Investitionen in das Sachanlagevermögen und immat. Anlagevermögen	-440.178,24	-44.000,00	-469.783,99	425.783,99
	Auszahlungen aus Finanzierungstätigkeit				
10	Summe	-440.178,24	-44.000,00	-469.783,99	425.783,99
11	Saldo (Einzahlungen ./ Auszahlungen)	-426.721,06	-44.000,00	-333.656,99	289.656,99

Jahresabschluss Rimbach/Odw. 2020

Teilergebnisrechnung Produkt 031201 Grundschülerbetreuung, Zuschüsse an Schulen

Gemeinde Rimbach

Nr.	Ergänzung Rubrik	Bezeichnung	Ergebnis 2019	Ansatz 2020	Ergebnis 2020	Saldo 2020
01	50	1 Privatrechtliche Leistungsentgelte	0,00	0,00	0,00	0,00
02	51	2 Öffentlich-rechtliche Leistungsentgelte	0,00	0,00	0,00	0,00
03	548-549	3 Kostenersatzleistungen und -erstattungen	0,00	0,00	0,00	0,00
04	52	4 Bestandsveränderungen und akt. Eigenleistg.	0,00	0,00	0,00	0,00
05	55	5 Steuern steueräh. Ertr.einschl.Ertr.aus ges.Uml	0,00	0,00	0,00	0,00
06	547	6 Erträge aus Transferleistungen	0,00	0,00	0,00	0,00
07	540-543	7 Ertr.a.Zuweisgn.u.Zusch.f.lfd.Zwecke u.allg.Uml.	0,00	0,00	0,00	0,00
08	546	8 Erträge aus der Auflösung von Sonderposten	0,00	0,00	0,00	0,00
09	53	9 Sonstige ordentliche Erträge	0,00	0,00	0,00	0,00
10		10 Summe der ordentlichen Erträge (Nr. 1 - 9)	0,00	0,00	0,00	0,00
11	62, 63, 640-643, 647-649, 65	11 Personalaufwendungen	-2.144,97	0,00	0,00	0,00
12	644-646	12 Versorgungsaufwendungen	0,00	0,00	0,00	0,00
13	60, 61, 67-69	13 Aufwendungen für Sach- und Dienstleistungen	0,00	0,00	0,00	0,00
13.1		13.1 Einstellung in Sonderposten	0,00	0,00	0,00	0,00
14	66	14 Abschreibungen	0,00	0,00	0,00	0,00
15	71	15 Aufw.f. Zuweisungen und Zuschü s.bes.Finanzaufw	0,00	0,00	0,00	0,00
16	73	16 Steueraufw.einschl.Aufw.a.ges.Uml.verpfl.	0,00	0,00	0,00	0,00
17	72	17 Transferaufwendungen	0,00	0,00	0,00	0,00
18	70, 74, 76	18 Sonstige ordentliche Aufwendungen	0,00	0,00	0,00	0,00
19		19 Sum. der ordentlichen Aufwendungen (Nr. 11 -18)	-2.144,97	0,00	0,00	0,00
20		20 Verwaltungsergebnis (Nr. 10 ./ Nr. 19)	-2.144,97	0,00	0,00	0,00
21	56, 57	21 Finanzerträge	0,00	0,00	0,00	0,00
22	77	22 Zinsen und andere Finanzaufwendungen	0,00	0,00	0,00	0,00
23		23 Finanzergebnis (Nr. 21 - Nr. 22)	0,00	0,00	0,00	0,00
24		24 Gesamtbetr d. ordentl Erträge (Nr. 10 + Nr. 21)	0,00	0,00	0,00	0,00
24A		25 Gesamtbetr. d.ordentl. Aufw. (Nr.10 u. Nr.21)	-2.144,97	0,00	0,00	0,00
24B		26 Ordentliches Ergebnis (Nr. 24 ./ Nr.25)	-2.144,97	0,00	0,00	0,00
25	59	27 Außerordentliche Erträge	0,00	0,00	0,00	0,00
26	79	28 Außerordentliche Aufwendungen	0,00	0,00	0,00	0,00
27		29 Außerordentliches Ergebnis (Nr. 27 ./ Nr. 28)	0,00	0,00	0,00	0,00
28		30 Jahresergebnis (Nr. 26 und Nr. 29)	-2.144,97	0,00	0,00	0,00
29		31 Erlöse der internen Leistungsbeziehungen	0,00	0,00	0,00	0,00
30		32 Kosten der internen Leistungsbeziehungen	0,00	0,00	0,00	0,00
31		33 Ergebnis der Internen Leistungsbeziehungen	0,00	0,00	0,00	0,00
32		34 Jahresergeb. nach Internen Leistungsbeziehungen	-2.144,97	0,00	0,00	0,00

Teilfinanzrechnung Produkt 031201 Grundschülerbetreuung, Zuschüsse an Schulen

Gemeinde Rimbach

Nr.	Bezeichnung	Ergebnis 2019	Ansatz 2020	Ergebnis 2020	Saldo 2020
	Einzahlungen aus Investitionstätigkeit und des Immateriellen Anlagevermögens				
	Einzahlungen aus Finanzierungstätigkeit				
	Auszahlung aus Investitionstätigkeit				
	Auszahlungen aus Finanzierungstätigkeit				

Jahresabschluss Rimbach/Odw. 2020

Teilergebnisrechnung Produkt 040601 Jugendmusikschule Weschnitztal und Überwald						
Gemeinde Rimbach						
Nr.	Ergänzung Rubrik	Bezeichnung	Ergebnis 2019	Ansatz 2020	Ergebnis 2020	Saldo 2020
01	50	1 Privatrechtliche Leistungsentgelte	0,00	0,00	0,00	0,00
02	51	2 Öffentlich-rechtliche Leistungsentgelte	0,00	0,00	0,00	0,00
03	548-549	3 Kostenersatzleistungen und -erstattungen	0,00	0,00	0,00	0,00
04	52	4 Bestandsveränderungen und akt. Eigenleistg.	0,00	0,00	0,00	0,00
05	55	5 Steuern steueräh. Ertr.einschl.Ertr.aus ges.Uml	0,00	0,00	0,00	0,00
06	547	6 Erträge aus Transferleistungen	0,00	0,00	0,00	0,00
07	540-543	7 Ertr.a.Zuweisgn.u.Zusch.f.lfd.Zwecke u.allg.Uml.	0,00	0,00	0,00	0,00
08	546	8 Erträge aus der Auflösung von Sonderposten	0,00	0,00	0,00	0,00
09	53	9 Sonstige ordentliche Erträge	0,00	0,00	0,00	0,00
10		10 Summe der ordentlichen Erträge (Nr. 1 - 9)	0,00	0,00	0,00	0,00
11	62, 63, 640-643, 647-649, 65	11 Personalaufwendungen	0,00	0,00	0,00	0,00
12	644-646	12 Versorgungsaufwendungen	0,00	0,00	0,00	0,00
13	60, 61, 67-69	13 Aufwendungen für Sach- und Dienstleistungen	0,00	0,00	0,00	0,00
13.1		13.1 Einstellung in Sonderposten	0,00	0,00	0,00	0,00
14	66	14 Abschreibungen	0,00	0,00	0,00	0,00
15	71	15 Aufw.f. Zuweisungen und Zuschü s.bes.Finanzaufw	-15.532,50	-17.000,00	-14.752,50	-2.247,50
16	73	16 Steueraufw.einschl.Aufw.a.ges.Uml.verpfl.	0,00	0,00	0,00	0,00
17	72	17 Transferaufwendungen	0,00	0,00	0,00	0,00
18	70, 74, 76	18 Sonstige ordentliche Aufwendungen	0,00	0,00	0,00	0,00
19		19 Sum. der ordentlichen Aufwendungen (Nr. 11 -18)	-15.532,50	-17.000,00	-14.752,50	-2.247,50
20		20 Verwaltungsergebnis (Nr. 10 ./ Nr. 19)	-15.532,50	-17.000,00	-14.752,50	-2.247,50
21	56, 57	21 Finanzerträge	0,00	0,00	0,00	0,00
22	77	22 Zinsen und andere Finanzaufwendungen	0,00	0,00	0,00	0,00
23		23 Finanzergebnis (Nr. 21 - Nr. 22)	0,00	0,00	0,00	0,00
24		24 Gesamtbetr d. ordentl Erträge (Nr. 10 + Nr. 21)	0,00	0,00	0,00	0,00
24A		25 Gesamtbetr. d.ordentl. Aufw. (Nr.10 u. Nr.21)	-15.532,50	-17.000,00	-14.752,50	-2.247,50
24B		26 Ordentliches Ergebnis (Nr. 24 ./ Nr.25)	-15.532,50	-17.000,00	-14.752,50	-2.247,50
25	59	27 Außerordentliche Erträge	0,00	0,00	0,00	0,00
26	79	28 Außerordentliche Aufwendungen	0,00	0,00	0,00	0,00
27		29 Außerordentliches Ergebnis (Nr. 27 ./ Nr. 28)	0,00	0,00	0,00	0,00
28		30 Jahresergebnis (Nr. 26 und Nr. 29)	-15.532,50	-17.000,00	-14.752,50	-2.247,50
29		31 Erlöse der internen Leistungsbeziehungen	0,00	0,00	0,00	0,00
30		32 Kosten der internen Leistungsbeziehungen	-11.314,45	-5.300,00	-11.971,50	6.671,50
31		33 Ergebnis der Internen Leistungsbeziehungen	-11.314,45	-5.300,00	-11.971,50	6.671,50
32		34 Jahresergeb. nach Internen Leistungsbeziehungen	-26.846,95	-22.300,00	-26.724,00	4.424,00

Teilfinanzrechnung Produkt 040601 Jugendmusikschule Weschnitztal und Überwald

Gemeinde Rimbach

Nr.	Bezeichnung	Ergebnis 2019	Ansatz 2020	Ergebnis 2020	Saldo 2020
	Einzahlungen aus Investitionstätigkeit und des Immateriellen Anlagevermögens				
	Einzahlungen aus Finanzierungstätigkeit				
	Auszahlung aus Investitionstätigkeit				
	Auszahlungen aus Finanzierungstätigkeit				

Jahresabschluss Rimbach/Odw. 2020

Teilergebnisrechnung Produkt 041001 Kulturelle Aktivitäten, Städtepartnerschaften u.a.						
Gemeinde Rimbach						
Nr.	Ergänzung Rubrik	Bezeichnung	Ergebnis 2019	Ansatz 2020	Ergebnis 2020	Saldo 2020
01	50	1 Privatrechtliche Leistungsentgelte	0,00	460,00	0,00	460,00
02	51	2 Öffentlich-rechtliche Leistungsentgelte	0,00	0,00	0,00	0,00
03	548-549	3 Kostenersatzleistungen und -erstattungen	0,00	0,00	0,00	0,00
04	52	4 Bestandsveränderungen und akt. Eigenleistg.	0,00	0,00	0,00	0,00
05	55	5 Steuern steueräh. Ertr.einschl.Ertr.aus ges.Uml	0,00	0,00	0,00	0,00
06	547	6 Erträge aus Transferleistungen	0,00	0,00	0,00	0,00
07	540-543	7 Ertr.a.Zuweisgn.u.Zusch.f.lfd.Zwecke u.allg.Uml.	5.500,00	10.000,00	5.500,00	4.500,00
08	546	8 Erträge aus der Auflösung von Sonderposten	0,00	0,00	0,00	0,00
09	53	9 Sonstige ordentliche Erträge	0,00	0,00	0,00	0,00
10		10 Summe der ordentlichen Erträge (Nr. 1 - 9)	5.500,00	10.460,00	5.500,00	4.960,00
11	62, 63, 640-643, 647-649, 65	11 Personalaufwendungen	0,00	0,00	0,00	0,00
12	644-646	12 Versorgungsaufwendungen	0,00	0,00	0,00	0,00
13	60, 61, 67-69	13 Aufwendungen für Sach- und Dienstleistungen	-5.877,24	-2.000,00	-1.124,99	-875,01
13.1		13.1 Einstellung in Sonderposten	0,00	0,00	0,00	0,00
14	66	14 Abschreibungen	-192,00	-1.200,00	-191,00	-1.009,00
15	71	15 Aufw.f. Zuweisungen und Zuschü s.bes.Finanzaufw	-7.510,00	-19.100,00	-8.960,60	-10.139,40
16	73	16 Steueraufw.einschl.Aufw.a.ges.Uml.verpfl.	0,00	0,00	0,00	0,00
17	72	17 Transferaufwendungen	0,00	0,00	0,00	0,00
18	70, 74, 76	18 Sonstige ordentliche Aufwendungen	0,00	0,00	0,00	0,00
19		19 Sum. der ordentlichen Aufwendungen (Nr. 11 -18)	-13.579,24	-22.300,00	-10.276,59	-12.023,41
20		20 Verwaltungsergebnis (Nr. 10 ./ Nr. 19)	-8.079,24	-11.840,00	-4.776,59	-7.063,41
21	56, 57	21 Finanzerträge	0,00	0,00	0,00	0,00
22	77	22 Zinsen und andere Finanzaufwendungen	0,00	0,00	0,00	0,00
23		23 Finanzergebnis (Nr. 21 - Nr. 22)	0,00	0,00	0,00	0,00
24		24 Gesamtbetr d. ordentl Erträge (Nr. 10 + Nr. 21)	5.500,00	10.460,00	5.500,00	4.960,00
24A		25 Gesamtbetr. d.ordentl. Aufw. (Nr.10 u. Nr.21)	-13.579,24	-22.300,00	-10.276,59	-12.023,41
24B		26 Ordentliches Ergebnis (Nr. 24 ./ Nr.25)	-8.079,24	-11.840,00	-4.776,59	-7.063,41
25	59	27 Außerordentliche Erträge	0,00	0,00	0,00	0,00
26	79	28 Außerordentliche Aufwendungen	0,00	0,00	0,00	0,00
27		29 Außerordentliches Ergebnis (Nr. 27 ./ Nr. 28)	0,00	0,00	0,00	0,00
28		30 Jahresergebnis (Nr. 26 und Nr. 29)	-8.079,24	-11.840,00	-4.776,59	-7.063,41
29		31 Erlöse der internen Leistungsbeziehungen	0,00	0,00	0,00	0,00
30		32 Kosten der internen Leistungsbeziehungen	-24.155,52	-16.600,00	-21.958,74	5.358,74
31		33 Ergebnis der Internen Leistungsbeziehungen	-24.155,52	-16.600,00	-21.958,74	5.358,74
32		34 Jahresergeb. nach Internen Leistungsbeziehungen	-32.234,76	-28.440,00	-26.735,33	-1.704,67

Teilfinanzrechnung Produkt 041001 Kulturelle Aktivitäten, Städtepartnerschaften u.a.					
Gemeinde Rimbach					
Nr.	Bezeichnung	Ergebnis 2019	Ansatz 2020	Ergebnis 2020	Saldo 2020
	Einzahlungen aus Investitionstätigkeit und des Immateriellen Anlagevermögens				
	Einzahlungen aus Finanzierungstätigkeit				
	Auszahlung aus Investitionstätigkeit				
06	- Ausz. für Investitionen in das Sachanlagevermögen und immat. Anlagevermögen		-1.000,00		-1.000,00
	Auszahlungen aus Finanzierungstätigkeit				
10	Summe		-1.000,00		-1.000,00
11	Saldo (Einzahlungen ./ Auszahlungen)		-1.000,00		-1.000,00

Jahresabschluss Rimbach/Odw. 2020

Teilergebnisrechnung Produkt 050601 Förderung von Trägern der Wohlfahrtspflege						
Gemeinde Rimbach						
Nr.	Ergänzung Rubrik	Bezeichnung	Ergebnis 2019	Ansatz 2020	Ergebnis 2020	Saldo 2020
01	50	1 Privatrechtliche Leistungsentgelte	0,00	0,00	0,00	0,00
02	51	2 Öffentlich-rechtliche Leistungsentgelte	0,00	0,00	0,00	0,00
03	548-549	3 Kostenersatzleistungen und -erstattungen	3,60	0,00	0,00	0,00
04	52	4 Bestandsveränderungen und akt. Eigenleistg.	0,00	0,00	0,00	0,00
05	55	5 Steuern steueräh. Ertr.einschl.Ertr.aus ges.Uml	0,00	0,00	0,00	0,00
06	547	6 Erträge aus Transferleistungen	0,00	0,00	0,00	0,00
07	540-543	7 Ertr.a.Zuweisgn.u.Zusch.f.lfd.Zwecke u.allg.Uml.	0,00	0,00	0,00	0,00
08	546	8 Erträge aus der Auflösung von Sonderposten	0,00	0,00	0,00	0,00
09	53	9 Sonstige ordentliche Erträge	0,00	0,00	0,00	0,00
10		10 Summe der ordentlichen Erträge (Nr. 1 - 9)	3,60	0,00	0,00	0,00
11	62, 63, 640-643, 647-649, 65	11 Personalaufwendungen	0,00	0,00	0,00	0,00
12	644-646	12 Versorgungsaufwendungen	0,00	0,00	0,00	0,00
13	60, 61, 67-69	13 Aufwendungen für Sach- und Dienstleistungen	-2.674,83	-2.700,00	-2.605,85	-94,15
13.1		13.1 Einstellung in Sonderposten	0,00	0,00	0,00	0,00
14	66	14 Abschreibungen	-4.612,00	-1.300,00	-1.223,00	-77,00
15	71	15 Aufw.f. Zuweisungen und Zuschü s.bes.Finanzaufw	-7.176,56	-7.700,00	-7.028,98	-671,02
16	73	16 Steueraufw.einschl.Aufw.a.ges.Uml.verpfl.	0,00	0,00	0,00	0,00
17	72	17 Transferaufwendungen	0,00	0,00	0,00	0,00
18	70, 74, 76	18 Sonstige ordentliche Aufwendungen	0,00	0,00	0,00	0,00
19		19 Sum. der ordentlichen Aufwendungen (Nr. 11 -18)	-14.463,39	-11.700,00	-10.857,83	-842,17
20		20 Verwaltungsergebnis (Nr. 10 ./ Nr. 19)	-14.459,79	-11.700,00	-10.857,83	-842,17
21	56, 57	21 Finanzerträge	0,00	0,00	0,00	0,00
22	77	22 Zinsen und andere Finanzaufwendungen	0,00	0,00	0,00	0,00
23		23 Finanzergebnis (Nr. 21 - Nr. 22)	0,00	0,00	0,00	0,00
24		24 Gesamtbetr d. ordentl Erträge (Nr. 10 + Nr. 21)	3,60	0,00	0,00	0,00
24A		25 Gesamtbetr. d.ordentl. Aufw. (Nr.10 u. Nr.21)	-14.463,39	-11.700,00	-10.857,83	-842,17
24B		26 Ordentliches Ergebnis (Nr. 24 ./ Nr.25)	-14.459,79	-11.700,00	-10.857,83	-842,17
25	59	27 Außerordentliche Erträge	0,00	0,00	0,00	0,00
26	79	28 Außerordentliche Aufwendungen	0,00	0,00	0,00	0,00
27		29 Außerordentliches Ergebnis (Nr. 27 ./ Nr. 28)	0,00	0,00	0,00	0,00
28		30 Jahresergebnis (Nr. 26 und Nr. 29)	-14.459,79	-11.700,00	-10.857,83	-842,17
29		31 Erlöse der internen Leistungsbeziehungen	0,00	0,00	0,00	0,00
30		32 Kosten der internen Leistungsbeziehungen	-3.726,97	-6.330,00	-3.612,80	-2.717,20
31		33 Ergebnis der Internen Leistungsbeziehungen	-3.726,97	-6.330,00	-3.612,80	-2.717,20
32		34 Jahresergeb. nach Internen Leistungsbeziehungen	-18.186,76	-18.030,00	-14.470,63	-3.559,37

Teilfinanzrechnung Produkt 050601 Förderung von Trägern der Wohlfahrtspflege

Gemeinde Rimbach

Nr.	Bezeichnung	Ergebnis 2019	Ansatz 2020	Ergebnis 2020	Saldo 2020
	Einzahlungen aus Investitionstätigkeit und des Immateriellen Anlagevermögens				
	Einzahlungen aus Finanzierungstätigkeit				
	Auszahlung aus Investitionstätigkeit				
	Auszahlungen aus Finanzierungstätigkeit				

Jahresabschluss Rimbach/Odw. 2020

Teilergebnisrechnung Produkt 051001 Seniorenarbeit, Altersjubiläen, Seniorenfeiern						
Gemeinde Rimbach						
Nr.	Ergänzung Rubrik	Bezeichnung	Ergebnis 2019	Ansatz 2020	Ergebnis 2020	Saldo 2020
01	50	1 Privatrechtliche Leistungsentgelte	0,00	0,00	0,00	0,00
02	51	2 Öffentlich-rechtliche Leistungsentgelte	0,00	0,00	0,00	0,00
03	548-549	3 Kostenersatzleistungen und -erstattungen	0,00	0,00	0,00	0,00
04	52	4 Bestandsveränderungen und akt. Eigenleistg.	0,00	0,00	0,00	0,00
05	55	5 Steuern steueräh. Ertr.einschl.Ertr.aus ges.Uml	0,00	0,00	0,00	0,00
06	547	6 Erträge aus Transferleistungen	0,00	0,00	0,00	0,00
07	540-543	7 Ertr.a.Zuweisgn.u.Zusch.f.lfd.Zwecke u.allg.Uml.	737,00	0,00	0,00	0,00
08	546	8 Erträge aus der Auflösung von Sonderposten	0,00	0,00	0,00	0,00
09	53	9 Sonstige ordentliche Erträge	0,00	0,00	0,00	0,00
10		10 Summe der ordentlichen Erträge (Nr. 1 - 9)	737,00	0,00	0,00	0,00
11	62, 63, 640-643, 647-649, 65	11 Personalaufwendungen	0,00	0,00	0,00	0,00
12	644-646	12 Versorgungsaufwendungen	0,00	0,00	0,00	0,00
13	60, 61, 67-69	13 Aufwendungen für Sach- und Dienstleistungen	-7.303,77	-7.400,00	-2.919,05	-4.480,95
13.1		13.1 Einstellung in Sonderposten	0,00	0,00	0,00	0,00
14	66	14 Abschreibungen	0,00	0,00	0,00	0,00
15	71	15 Aufw.f. Zuweisungen und Zuschü s.bes.Finanzaufw	0,00	0,00	0,00	0,00
16	73	16 Steueraufw.einschl.Aufw.a.ges.Uml.verpfl.	0,00	0,00	0,00	0,00
17	72	17 Transferaufwendungen	0,00	0,00	0,00	0,00
18	70, 74, 76	18 Sonstige ordentliche Aufwendungen	0,00	0,00	0,00	0,00
19		19 Sum. der ordentlichen Aufwendungen (Nr. 11 -18)	-7.303,77	-7.400,00	-2.919,05	-4.480,95
20		20 Verwaltungsergebnis (Nr. 10 ./ Nr. 19)	-6.566,77	-7.400,00	-2.919,05	-4.480,95
21	56, 57	21 Finanzerträge	0,00	0,00	0,00	0,00
22	77	22 Zinsen und andere Finanzaufwendungen	0,00	0,00	0,00	0,00
23		23 Finanzergebnis (Nr. 21 - Nr. 22)	0,00	0,00	0,00	0,00
24		24 Gesamtbetr d. ordentl Erträge (Nr. 10 + Nr. 21)	737,00	0,00	0,00	0,00
24A		25 Gesamtbetr. d.ordentl. Aufw. (Nr.10 u. Nr.21)	-7.303,77	-7.400,00	-2.919,05	-4.480,95
24B		26 Ordentliches Ergebnis (Nr. 24 ./ Nr.25)	-6.566,77	-7.400,00	-2.919,05	-4.480,95
25	59	27 Außerordentliche Erträge	0,00	0,00	0,00	0,00
26	79	28 Außerordentliche Aufwendungen	0,00	0,00	0,00	0,00
27		29 Außerordentliches Ergebnis (Nr. 27 ./ Nr. 28)	0,00	0,00	0,00	0,00
28		30 Jahresergebnis (Nr. 26 und Nr. 29)	-6.566,77	-7.400,00	-2.919,05	-4.480,95
29		31 Erlöse der internen Leistungsbeziehungen	0,00	0,00	0,00	0,00
30		32 Kosten der internen Leistungsbeziehungen	-58.942,35	-53.700,00	-59.297,68	5.597,68
31		33 Ergebnis der Internen Leistungsbeziehungen	-58.942,35	-53.700,00	-59.297,68	5.597,68
32		34 Jahresergeb. nach Internen Leistungsbeziehungen	-65.509,12	-61.100,00	-62.216,73	1.116,73

Teilfinanzrechnung Produkt 051001 Seniorenarbeit, Altersjubiläen, Seniorenfeiern

Gemeinde Rimbach

Nr.	Bezeichnung	Ergebnis 2019	Ansatz 2020	Ergebnis 2020	Saldo 2020
	Einzahlungen aus Investitionstätigkeit und des Immateriellen Anlagevermögens				
	Einzahlungen aus Finanzierungstätigkeit				
	Auszahlung aus Investitionstätigkeit				
	Auszahlungen aus Finanzierungstätigkeit				

Jahresabschluss Rimbach/Odw. 2020

Teilergebnisrechnung Produkt 060201 Allgemeine Förderung von jungen Menschen

Gemeinde Rimbach

Nr.	Ergänzung Rubrik	Bezeichnung	Ergebnis 2019	Ansatz 2020	Ergebnis 2020	Saldo 2020
01	50	1 Privatrechtliche Leistungsentgelte	1.845,00	1.800,00	0,00	1.800,00
02	51	2 Öffentlich-rechtliche Leistungsentgelte	0,00	0,00	0,00	0,00
03	548-549	3 Kostenersatzleistungen und -erstattungen	0,00	0,00	0,00	0,00
04	52	4 Bestandsveränderungen und akt. Eigenleistg.	0,00	0,00	0,00	0,00
05	55	5 Steuern steueräh. Ertr.einschl.Ertr.aus ges.Uml	0,00	0,00	0,00	0,00
06	547	6 Erträge aus Transferleistungen	0,00	0,00	0,00	0,00
07	540-543	7 Ertr.a.Zuweisgn.u.Zusch.f.lfd.Zwecke u.allg.Uml.	0,00	0,00	0,00	0,00
08	546	8 Erträge aus der Auflösung von Sonderposten	0,00	0,00	0,00	0,00
09	53	9 Sonstige ordentliche Erträge	0,00	0,00	0,00	0,00
10		10 Summe der ordentlichen Erträge (Nr. 1 - 9)	1.845,00	1.800,00	0,00	1.800,00
11	62, 63, 640-643, 647-649, 65	11 Personalaufwendungen	0,00	0,00	0,00	0,00
12	644-646	12 Versorgungsaufwendungen	0,00	0,00	0,00	0,00
13	60, 61, 67-69	13 Aufwendungen für Sach- und Dienstleistungen	-3.259,27	-3.000,00	0,00	-3.000,00
13.1		13.1 Einstellung in Sonderposten	0,00	0,00	0,00	0,00
14	66	14 Abschreibungen	0,00	0,00	0,00	0,00
15	71	15 Aufw.f. Zuweisungen und Zuschü s.bes.Finanzaufw	-3.480,64	-4.000,00	-3.497,01	-502,99
16	73	16 Steueraufw.einschl.Aufw.a.ges.Uml.verpfl.	0,00	0,00	0,00	0,00
17	72	17 Transferaufwendungen	0,00	0,00	0,00	0,00
18	70, 74, 76	18 Sonstige ordentliche Aufwendungen	0,00	0,00	0,00	0,00
19		19 Sum. der ordentlichen Aufwendungen (Nr. 11 -18)	-6.739,91	-7.000,00	-3.497,01	-3.502,99
20		20 Verwaltungsergebnis (Nr. 10 ./ Nr. 19)	-4.894,91	-5.200,00	-3.497,01	-1.702,99
21	56, 57	21 Finanzerträge	0,00	0,00	0,00	0,00
22	77	22 Zinsen und andere Finanzaufwendungen	0,00	0,00	0,00	0,00
23		23 Finanzergebnis (Nr. 21 - Nr. 22)	0,00	0,00	0,00	0,00
24		24 Gesamtbetr d. ordentl Erträge (Nr. 10 + Nr. 21)	1.845,00	1.800,00	0,00	1.800,00
24A		25 Gesamtbetr. d.ordentl. Aufw. (Nr.10 u. Nr.21)	-6.739,91	-7.000,00	-3.497,01	-3.502,99
24B		26 Ordentliches Ergebnis (Nr. 24 ./ Nr.25)	-4.894,91	-5.200,00	-3.497,01	-1.702,99
25	59	27 Außerordentliche Erträge	0,00	0,00	0,00	0,00
26	79	28 Außerordentliche Aufwendungen	0,00	0,00	0,00	0,00
27		29 Außerordentliches Ergebnis (Nr. 27 ./ Nr. 28)	0,00	0,00	0,00	0,00
28		30 Jahresergebnis (Nr. 26 und Nr. 29)	-4.894,91	-5.200,00	-3.497,01	-1.702,99
29		31 Erlöse der internen Leistungsbeziehungen	0,00	0,00	0,00	0,00
30		32 Kosten der internen Leistungsbeziehungen	-24.591,06	-23.800,00	-26.542,09	2.742,09
31		33 Ergebnis der Internen Leistungsbeziehungen	-24.591,06	-23.800,00	-26.542,09	2.742,09
32		34 Jahresergeb. nach Internen Leistungsbeziehungen	-29.485,97	-29.000,00	-30.039,10	1.039,10

Teilfinanzrechnung Produkt 060201 Allgemeine Förderung von jungen Menschen

Gemeinde Rimbach

Nr.	Bezeichnung	Ergebnis 2019	Ansatz 2020	Ergebnis 2020	Saldo 2020
	Einzahlungen aus Investitionstätigkeit und des Immateriellen Anlagevermögens				
	Einzahlungen aus Finanzierungstätigkeit				
	Auszahlung aus Investitionstätigkeit				
	Auszahlungen aus Finanzierungstätigkeit				

Jahresabschluss Rimbach/Odw. 2020

Teilergebnisrechnung Produkt 060401 Kindergärten						
Gemeinde Rimbach						
Nr.	Ergänzung Rubrik	Bezeichnung	Ergebnis 2019	Ansatz 2020	Ergebnis 2020	Saldo 2020
01	50	1 Privatrechtliche Leistungsentgelte	337,00	0,00	0,00	0,00
02	51	2 Öffentlich-rechtliche Leistungsentgelte	54.930,00	58.000,00	35.685,00	22.315,00
03	548-549	3 Kostenersatzleistungen und -erstattungen	38.668,67	45.500,00	24.873,00	20.627,00
04	52	4 Bestandsveränderungen und akt. Eigenleistg.	0,00	0,00	0,00	0,00
05	55	5 Steuern steueräh. Ertr.einschl.Ertr.aus ges.Uml	0,00	0,00	0,00	0,00
06	547	6 Erträge aus Transferleistungen	0,00	0,00	0,00	0,00
07	540-543	7 Ertr.a.Zuweisgn.u.Zusch.f.lfd.Zwecke u.allg.Uml.	354.416,35	288.000,00	485.889,59	-197.889,59
08	546	8 Erträge aus der Auflösung von Sonderposten	8.213,00	13.150,00	9.068,00	4.082,00
09	53	9 Sonstige ordentliche Erträge	20.873,18	20.000,00	98.860,44	-78.860,44
10		10 Summe der ordentlichen Erträge (Nr. 1 - 9)	477.438,20	424.650,00	654.376,03	-229.726,03
11	62, 63, 640-643, 647-649, 65	11 Personalaufwendungen	-726.007,38	-826.900,00	-750.625,62	-76.274,38
12	644-646	12 Versorgungsaufwendungen	-48.508,47	-59.450,00	-47.028,37	-12.421,63
13	60, 61, 67-69	13 Aufwendungen für Sach- und Dienstleistungen	-209.161,37	-126.100,00	-211.271,72	85.171,72
13.1		13.1 Einstellung in Sonderposten	0,00	0,00	0,00	0,00
14	66	14 Abschreibungen	-36.767,61	-51.800,00	-38.695,71	-13.104,29
15	71	15 Aufw.f. Zuweisungen und Zuschü s.bes.Finanzaufw	-39.076,57	-15.000,00	-21.128,91	6.128,91
16	73	16 Steueraufw.einschl.Aufw.a.ges.Uml.verpfl.	0,00	0,00	0,00	0,00
17	72	17 Transferaufwendungen	0,00	0,00	0,00	0,00
18	70, 74, 76	18 Sonstige ordentliche Aufwendungen	0,00	0,00	0,00	0,00
19		19 Sum. der ordentlichen Aufwendungen (Nr. 11 -18)	-1.059.521,40	-1.079.250,00	-1.068.750,33	-10.499,67
20		20 Verwaltungsergebnis (Nr. 10 ./ Nr. 19)	-582.083,20	-654.600,00	-414.374,30	-240.225,70
21	56, 57	21 Finanzerträge	110.807,97	110.000,00	110.622,78	-622,78
22	77	22 Zinsen und andere Finanzaufwendungen	0,00	0,00	0,00	0,00
23		23 Finanzergebnis (Nr. 21 - Nr. 22)	110.807,97	110.000,00	110.622,78	-622,78
24		24 Gesamtbetr d. ordentl Erträge (Nr. 10 + Nr. 21)	588.246,17	534.650,00	764.998,81	-230.348,81
24A		25 Gesamtbetr. d.ordentl. Aufw. (Nr.10 u. Nr.21)	-1.059.521,40	-1.079.250,00	-1.068.750,33	-10.499,67
24B		26 Ordentliches Ergebnis (Nr. 24 ./ Nr.25)	-471.275,23	-544.600,00	-303.751,52	-240.848,48
25	59	27 Außerordentliche Erträge	0,00	0,00	0,00	0,00
26	79	28 Außerordentliche Aufwendungen	-1.994,13	0,00	0,00	0,00
27		29 Außerordentliches Ergebnis (Nr. 27 ./ Nr. 28)	-1.994,13	0,00	0,00	0,00
28		30 Jahresergebnis (Nr. 26 und Nr. 29)	-473.269,36	-544.600,00	-303.751,52	-240.848,48
29		31 Erlöse der internen Leistungsbeziehungen	0,00	0,00	0,00	0,00
30		32 Kosten der internen Leistungsbeziehungen	-188.432,59	-215.750,00	-238.273,45	22.523,45
31		33 Ergebnis der Internen Leistungsbeziehungen	-188.432,59	-215.750,00	-238.273,45	22.523,45
32		34 Jahresergeb. nach Internen Leistungsbeziehungen	-661.701,95	-760.350,00	-542.024,97	-218.325,03

Teilfinanzrechnung Produkt 060401 Kindergärten

Gemeinde Rimbach

Nr.	Bezeichnung	Ergebnis 2019	Ansatz 2020	Ergebnis 2020	Saldo 2020
	Einzahlungen aus Investitionstätigkeit				
01	+ Einz. aus Investitionszuw. und Zuschüssen sowie aus Investitionsbeiträgen und des immateriellen Anlagevermögens		450.000,00	166.276,00	283.724,00
	Einzahlungen aus Finanzierungstätigkeit				
05	Summe		450.000,00	166.276,00	283.724,00
	Auszahlung aus Investitionstätigkeit				
06	- Ausz. für Investitionen in das Sachanlagevermögen und immat. Anlagevermögen	-10.625,47	-517.000,00	-586.184,07	69.184,07
	Auszahlungen aus Finanzierungstätigkeit				
10	Summe	-10.625,47	-517.000,00	-586.184,07	69.184,07
11	Saldo (Einzahlungen ./ Auszahlungen)	-10.625,47	-67.000,00	-419.908,07	352.908,07

Jahresabschluss Rimbach/Odw. 2020

Teilergebnisrechnung Produkt 060402 Tageseinrichtungen freier Träger						
Gemeinde Rimbach						
Nr.	Ergänzung Rubrik	Bezeichnung	Ergebnis 2019	Ansatz 2020	Ergebnis 2020	Saldo 2020
01	50	1 Privatrechtliche Leistungsentgelte	9.414,00	9.400,00	9.414,00	-14,00
02	51	2 Öffentlich-rechtliche Leistungsentgelte	0,00	0,00	0,00	0,00
03	548-549	3 Kostenersatzleistungen und -erstattungen	0,00	0,00	0,00	0,00
04	52	4 Bestandsveränderungen und akt. Eigenleistg.	0,00	0,00	0,00	0,00
05	55	5 Steuern steueräh. Ertr.einschl.Ertr.aus ges.Uml	0,00	0,00	0,00	0,00
06	547	6 Erträge aus Transferleistungen	0,00	0,00	0,00	0,00
07	540-543	7 Ertr.a.Zuweisgn.u.Zusch.f.lfd.Zwecke u.allg.Uml.	246.210,50	241.000,00	261.807,48	-20.807,48
08	546	8 Erträge aus der Auflösung von Sonderposten	0,00	0,00	0,00	0,00
09	53	9 Sonstige ordentliche Erträge	0,00	0,00	0,00	0,00
10		10 Summe der ordentlichen Erträge (Nr. 1 - 9)	255.624,50	250.400,00	271.221,48	-20.821,48
11	62, 63, 640-643, 647-649, 65	11 Personalaufwendungen	0,00	0,00	0,00	0,00
12	644-646	12 Versorgungsaufwendungen	0,00	0,00	0,00	0,00
13	60, 61, 67-69	13 Aufwendungen für Sach- und Dienstleistungen	-226.559,82	-245.700,00	-223.528,56	-22.171,44
13.1		13.1 Einstellung in Sonderposten	0,00	0,00	0,00	0,00
14	66	14 Abschreibungen	-20.300,24	-20.300,00	-20.642,23	342,23
15	71	15 Aufw.f. Zuweisungen und Zuschü s.bes.Finanzaufw	-1.082.954,90	-1.245.000,00	-1.504.167,11	259.167,11
16	73	16 Steueraufw.einschl.Aufw.a.ges.Uml.verpfl.	0,00	0,00	0,00	0,00
17	72	17 Transferaufwendungen	0,00	0,00	0,00	0,00
18	70, 74, 76	18 Sonstige ordentliche Aufwendungen	0,00	0,00	0,00	0,00
19		19 Sum. der ordentlichen Aufwendungen (Nr. 11 -18)	-1.329.814,96	-1.511.000,00	-1.748.337,90	237.337,90
20		20 Verwaltungsergebnis (Nr. 10 ./ Nr. 19)	-1.074.190,46	-1.260.600,00	-1.477.116,42	216.516,42
21	56, 57	21 Finanzerträge	0,00	0,00	0,00	0,00
22	77	22 Zinsen und andere Finanzaufwendungen	0,00	0,00	0,00	0,00
23		23 Finanzergebnis (Nr. 21 - Nr. 22)	0,00	0,00	0,00	0,00
24		24 Gesamtbetr d. ordentl Erträge (Nr. 10 + Nr. 21)	255.624,50	250.400,00	271.221,48	-20.821,48
24A		25 Gesamtbetr. d.ordentl. Aufw. (Nr.10 u. Nr.21)	-1.329.814,96	-1.511.000,00	-1.748.337,90	237.337,90
24B		26 Ordentliches Ergebnis (Nr. 24 ./ Nr.25)	-1.074.190,46	-1.260.600,00	-1.477.116,42	216.516,42
25	59	27 Außerordentliche Erträge	0,00	0,00	0,00	0,00
26	79	28 Außerordentliche Aufwendungen	0,00	0,00	-35.830,42	35.830,42
27		29 Außerordentliches Ergebnis (Nr. 27 ./ Nr. 28)	0,00	0,00	-35.830,42	35.830,42
28		30 Jahresergebnis (Nr. 26 und Nr. 29)	-1.074.190,46	-1.260.600,00	-1.512.946,84	252.346,84
29		31 Erlöse der internen Leistungsbeziehungen	0,00	0,00	0,00	0,00
30		32 Kosten der internen Leistungsbeziehungen	-16.223,01	-61.200,00	-45.740,65	-15.459,35
31		33 Ergebnis der Internen Leistungsbeziehungen	-16.223,01	-61.200,00	-45.740,65	-15.459,35
32		34 Jahresergeb. nach Internen Leistungsbeziehungen	-1.090.413,47	-1.321.800,00	-1.558.687,49	236.887,49

Teilfinanzrechnung Produkt 060402 Tageseinrichtungen freier Träger

Gemeinde Rimbach

Nr.	Bezeichnung	Ergebnis 2019	Ansatz 2020	Ergebnis 2020	Saldo 2020
	Einzahlungen aus Investitionstätigkeit und des Immateriellen Anlagevermögens				
	Einzahlungen aus Finanzierungstätigkeit				
	Auszahlung aus Investitionstätigkeit				
06	- Ausz. für Investitionen in das Sachanlagevermögen und immat. Anlagevermögen	-590,24		-8.677,23	8.677,23
	Auszahlungen aus Finanzierungstätigkeit				
10	Summe	-590,24		-8.677,23	8.677,23
11	Saldo (Einzahlungen ./ Auszahlungen)	-590,24		-8.677,23	8.677,23

Jahresabschluss Rimbach/Odw. 2020

Teilergebnisrechnung Produkt 060501 Spielplätze						
Gemeinde Rimbach						
Nr.	Ergänzung Rubrik	Bezeichnung	Ergebnis 2019	Ansatz 2020	Ergebnis 2020	Saldo 2020
01	50	1 Privatrechtliche Leistungsentgelte	1,00	0,00	1,00	-1,00
02	51	2 Öffentlich-rechtliche Leistungsentgelte	0,00	0,00	0,00	0,00
03	548-549	3 Kostenersatzleistungen und -erstattungen	904,40	0,00	0,00	0,00
04	52	4 Bestandsveränderungen und akt. Eigenleistg.	0,00	0,00	0,00	0,00
05	55	5 Steuern steueräh. Ertr.einschl.Ertr.aus ges.Uml	0,00	0,00	0,00	0,00
06	547	6 Erträge aus Transferleistungen	0,00	0,00	0,00	0,00
07	540-543	7 Ertr.a.Zuweisgn.u.Zusch.f.lfd.Zwecke u.allg.Uml.	0,00	0,00	0,00	0,00
08	546	8 Erträge aus der Auflösung von Sonderposten	14.934,00	19.500,00	16.472,33	3.027,67
09	53	9 Sonstige ordentliche Erträge	0,00	0,00	0,00	0,00
10		10 Summe der ordentlichen Erträge (Nr. 1 - 9)	15.839,40	19.500,00	16.473,33	3.026,67
11	62, 63, 640-643, 647-649, 65	11 Personalaufwendungen	0,00	0,00	0,00	0,00
12	644-646	12 Versorgungsaufwendungen	0,00	0,00	0,00	0,00
13	60, 61, 67-69	13 Aufwendungen für Sach- und Dienstleistungen	-6.837,63	-8.400,00	-9.043,48	643,48
13.1		13.1 Einstellung in Sonderposten	0,00	0,00	0,00	0,00
14	66	14 Abschreibungen	-36.326,70	-45.250,00	-37.489,70	-7.760,30
15	71	15 Aufw.f. Zuweisungen und Zuschü s.bes.Finanzaufw	0,00	0,00	0,00	0,00
16	73	16 Steueraufw.einschl.Aufw.a.ges.Uml.verpfl.	0,00	0,00	0,00	0,00
17	72	17 Transferaufwendungen	0,00	0,00	0,00	0,00
18	70, 74, 76	18 Sonstige ordentliche Aufwendungen	0,00	0,00	0,00	0,00
19		19 Sum. der ordentlichen Aufwendungen (Nr. 11 -18)	-43.164,33	-53.650,00	-46.533,18	-7.116,82
20		20 Verwaltungsergebnis (Nr. 10 ./ Nr. 19)	-27.324,93	-34.150,00	-30.059,85	-4.090,15
21	56, 57	21 Finanzerträge	0,00	0,00	0,00	0,00
22	77	22 Zinsen und andere Finanzaufwendungen	0,00	0,00	0,00	0,00
23		23 Finanzergebnis (Nr. 21 - Nr. 22)	0,00	0,00	0,00	0,00
24		24 Gesamtbetr d. ordentl Erträge (Nr. 10 + Nr. 21)	15.839,40	19.500,00	16.473,33	3.026,67
24A		25 Gesamtbetr. d.ordentl. Aufw. (Nr.10 u. Nr.21)	-43.164,33	-53.650,00	-46.533,18	-7.116,82
24B		26 Ordentliches Ergebnis (Nr. 24 ./ Nr.25)	-27.324,93	-34.150,00	-30.059,85	-4.090,15
25	59	27 Außerordentliche Erträge	0,00	0,00	0,00	0,00
26	79	28 Außerordentliche Aufwendungen	0,00	0,00	0,00	0,00
27		29 Außerordentliches Ergebnis (Nr. 27 ./ Nr. 28)	0,00	0,00	0,00	0,00
28		30 Jahresergebnis (Nr. 26 und Nr. 29)	-27.324,93	-34.150,00	-30.059,85	-4.090,15
29		31 Erlöse der internen Leistungsbeziehungen	0,00	0,00	0,00	0,00
30		32 Kosten der internen Leistungsbeziehungen	-77.989,88	-64.670,00	-88.580,14	23.910,14
31		33 Ergebnis der Internen Leistungsbeziehungen	-77.989,88	-64.670,00	-88.580,14	23.910,14
32		34 Jahresergeb. nach Internen Leistungsbeziehungen	-105.314,81	-98.820,00	-118.639,99	19.819,99

Teilfinanzrechnung Produkt 060501 Spielplätze

Gemeinde Rimbach

Nr.	Bezeichnung	Ergebnis 2019	Ansatz 2020	Ergebnis 2020	Saldo 2020
	Einzahlungen aus Investitionstätigkeit und des Immateriellen Anlagevermögens				
	Einzahlungen aus Finanzierungstätigkeit				
	Auszahlung aus Investitionstätigkeit				
06	- Ausz. für Investitionen in das Sachanlagevermögen und immat. Anlagevermögen	-76.115,70	-155.000,00	-121.487,59	-33.512,41
	Auszahlungen aus Finanzierungstätigkeit				
10	Summe	-76.115,70	-155.000,00	-121.487,59	-33.512,41
11	Saldo (Einzahlungen ./.. Auszahlungen)	-76.115,70	-155.000,00	-121.487,59	-33.512,41

Jahresabschluss Rimbach/Odw. 2020

Teilergebnisrechnung Produkt 070201 Krankenpflegestationen						
Gemeinde Rimbach						
Nr.	Ergänzung Rubrik	Bezeichnung	Ergebnis 2019	Ansatz 2020	Ergebnis 2020	Saldo 2020
01	50	1 Privatrechtliche Leistungsentgelte	0,00	0,00	0,00	0,00
02	51	2 Öffentlich-rechtliche Leistungsentgelte	0,00	0,00	0,00	0,00
03	548-549	3 Kostenersatzleistungen und -erstattungen	0,00	0,00	0,00	0,00
04	52	4 Bestandsveränderungen und akt. Eigenleistg.	0,00	0,00	0,00	0,00
05	55	5 Steuern steueräh. Ertr.einschl.Ertr.aus ges.Uml	0,00	0,00	0,00	0,00
06	547	6 Erträge aus Transferleistungen	0,00	0,00	0,00	0,00
07	540-543	7 Ertr.a.Zuweisgn.u.Zusch.f.lfd.Zwecke u.allg.Uml.	0,00	0,00	0,00	0,00
08	546	8 Erträge aus der Auflösung von Sonderposten	0,00	0,00	0,00	0,00
09	53	9 Sonstige ordentliche Erträge	0,00	0,00	0,00	0,00
10		10 Summe der ordentlichen Erträge (Nr. 1 - 9)	0,00	0,00	0,00	0,00
11	62, 63, 640-643, 647-649, 65	11 Personalaufwendungen	0,00	0,00	0,00	0,00
12	644-646	12 Versorgungsaufwendungen	0,00	0,00	0,00	0,00
13	60, 61, 67-69	13 Aufwendungen für Sach- und Dienstleistungen	0,00	0,00	0,00	0,00
13.1		13.1 Einstellung in Sonderposten	0,00	0,00	0,00	0,00
14	66	14 Abschreibungen	0,00	0,00	0,00	0,00
15	71	15 Aufw.f. Zuweisungen und Zuschü s.bes.Finanzaufw	-2.716,27	-2.900,00	-2.703,99	-196,01
16	73	16 Steueraufw.einschl.Aufw.a.ges.Uml.verpfl.	0,00	0,00	0,00	0,00
17	72	17 Transferaufwendungen	0,00	0,00	0,00	0,00
18	70, 74, 76	18 Sonstige ordentliche Aufwendungen	0,00	0,00	0,00	0,00
19		19 Sum. der ordentlichen Aufwendungen (Nr. 11 -18)	-2.716,27	-2.900,00	-2.703,99	-196,01
20		20 Verwaltungsergebnis (Nr. 10 ./ Nr. 19)	-2.716,27	-2.900,00	-2.703,99	-196,01
21	56, 57	21 Finanzerträge	0,00	0,00	0,00	0,00
22	77	22 Zinsen und andere Finanzaufwendungen	0,00	0,00	0,00	0,00
23		23 Finanzergebnis (Nr. 21 - Nr. 22)	0,00	0,00	0,00	0,00
24		24 Gesamtbetr d. ordentl Erträge (Nr. 10 + Nr. 21)	0,00	0,00	0,00	0,00
24A		25 Gesamtbetr. d.ordentl. Aufw. (Nr.10 u. Nr.21)	-2.716,27	-2.900,00	-2.703,99	-196,01
24B		26 Ordentliches Ergebnis (Nr. 24 ./ Nr.25)	-2.716,27	-2.900,00	-2.703,99	-196,01
25	59	27 Außerordentliche Erträge	0,00	0,00	0,00	0,00
26	79	28 Außerordentliche Aufwendungen	0,00	0,00	0,00	0,00
27		29 Außerordentliches Ergebnis (Nr. 27 ./ Nr. 28)	0,00	0,00	0,00	0,00
28		30 Jahresergebnis (Nr. 26 und Nr. 29)	-2.716,27	-2.900,00	-2.703,99	-196,01
29		31 Erlöse der internen Leistungsbeziehungen	0,00	0,00	0,00	0,00
30		32 Kosten der internen Leistungsbeziehungen	0,00	0,00	0,00	0,00
31		33 Ergebnis der Internen Leistungsbeziehungen	0,00	0,00	0,00	0,00
32		34 Jahresergeb. nach Internen Leistungsbeziehungen	-2.716,27	-2.900,00	-2.703,99	-196,01

Teilfinanzrechnung Produkt 070201 Krankenpflegestationen

Gemeinde Rimbach

Nr.	Bezeichnung	Ergebnis 2019	Ansatz 2020	Ergebnis 2020	Saldo 2020
	Einzahlungen aus Investitionstätigkeit und des Immateriellen Anlagevermögens				
	Einzahlungen aus Finanzierungstätigkeit				
	Auszahlung aus Investitionstätigkeit				
	Auszahlungen aus Finanzierungstätigkeit				

Jahresabschluss Rimbach/Odw. 2020

Teilergebnisrechnung Produkt 080101 Förderung von Vereinen						
Gemeinde Rimbach						
Nr.	Ergänzung Rubrik	Bezeichnung	Ergebnis 2019	Ansatz 2020	Ergebnis 2020	Saldo 2020
01	50	1 Privatrechtliche Leistungsentgelte	0,00	0,00	0,00	0,00
02	51	2 Öffentlich-rechtliche Leistungsentgelte	0,00	0,00	0,00	0,00
03	548-549	3 Kostenersatzleistungen und -erstattungen	0,00	0,00	0,00	0,00
04	52	4 Bestandsveränderungen und akt. Eigenleistg.	0,00	0,00	0,00	0,00
05	55	5 Steuern steueräh. Ertr.einschl.Ertr.aus ges.Uml	0,00	0,00	0,00	0,00
06	547	6 Erträge aus Transferleistungen	0,00	0,00	0,00	0,00
07	540-543	7 Ertr.a.Zuweisgn.u.Zusch.f.lfd.Zwecke u.allg.Uml.	0,00	0,00	0,00	0,00
08	546	8 Erträge aus der Auflösung von Sonderposten	0,00	0,00	0,00	0,00
09	53	9 Sonstige ordentliche Erträge	0,00	0,00	0,00	0,00
10		10 Summe der ordentlichen Erträge (Nr. 1 - 9)	0,00	0,00	0,00	0,00
11	62, 63, 640-643, 647-649, 65	11 Personalaufwendungen	0,00	0,00	0,00	0,00
12	644-646	12 Versorgungsaufwendungen	0,00	0,00	0,00	0,00
13	60, 61, 67-69	13 Aufwendungen für Sach- und Dienstleistungen	-30,00	-300,00	0,00	-300,00
13.1		13.1 Einstellung in Sonderposten	0,00	0,00	0,00	0,00
14	66	14 Abschreibungen	-57.294,00	-48.300,00	-49.652,83	1.352,83
15	71	15 Aufw.f. Zuweisungen und Zuschü s.bes.Finanzaufw	-2.591,79	-3.200,00	-2.916,84	-283,16
16	73	16 Steueraufw.einschl.Aufw.a.ges.Uml.verpfl.	0,00	0,00	0,00	0,00
17	72	17 Transferaufwendungen	0,00	0,00	0,00	0,00
18	70, 74, 76	18 Sonstige ordentliche Aufwendungen	0,00	0,00	0,00	0,00
19		19 Sum. der ordentlichen Aufwendungen (Nr. 11 -18)	-59.915,79	-51.800,00	-52.569,67	769,67
20		20 Verwaltungsergebnis (Nr. 10 ./ Nr. 19)	-59.915,79	-51.800,00	-52.569,67	769,67
21	56, 57	21 Finanzerträge	0,00	0,00	0,00	0,00
22	77	22 Zinsen und andere Finanzaufwendungen	0,00	0,00	0,00	0,00
23		23 Finanzergebnis (Nr. 21 - Nr. 22)	0,00	0,00	0,00	0,00
24		24 Gesamtbetr d. ordentl Erträge (Nr. 10 + Nr. 21)	0,00	0,00	0,00	0,00
24A		25 Gesamtbetr. d.ordentl. Aufw. (Nr.10 u. Nr.21)	-59.915,79	-51.800,00	-52.569,67	769,67
24B		26 Ordentliches Ergebnis (Nr. 24 ./ Nr.25)	-59.915,79	-51.800,00	-52.569,67	769,67
25	59	27 Außerordentliche Erträge	0,00	0,00	0,00	0,00
26	79	28 Außerordentliche Aufwendungen	0,00	0,00	0,00	0,00
27		29 Außerordentliches Ergebnis (Nr. 27 ./ Nr. 28)	0,00	0,00	0,00	0,00
28		30 Jahresergebnis (Nr. 26 und Nr. 29)	-59.915,79	-51.800,00	-52.569,67	769,67
29		31 Erlöse der internen Leistungsbeziehungen	0,00	0,00	0,00	0,00
30		32 Kosten der internen Leistungsbeziehungen	-22.690,62	-21.400,00	-23.586,09	2.186,09
31		33 Ergebnis der Internen Leistungsbeziehungen	-22.690,62	-21.400,00	-23.586,09	2.186,09
32		34 Jahresergeb. nach Internen Leistungsbeziehungen	-82.606,41	-73.200,00	-76.155,76	2.955,76

Teilfinanzrechnung Produkt 080101 Förderung von Vereinen					
Gemeinde Rimbach					
Nr.	Bezeichnung	Ergebnis 2019	Ansatz 2020	Ergebnis 2020	Saldo 2020
	Einzahlungen aus Investitionstätigkeit und des Immateriellen Anlagevermögens				
	Einzahlungen aus Finanzierungstätigkeit				
	Auszahlung aus Investitionstätigkeit				
06	- Ausz. für Investitionen in das Sachanlagevermögen und immat. Anlagevermögen			-33.885,83	33.885,83
07	davon: Ausz. für aktivierte Investitionszuweisungen und -zuschüsse			-33.885,83	33.885,83
	Auszahlungen aus Finanzierungstätigkeit				
10	Summe			-33.885,83	33.885,83
11	Saldo (Einzahlungen ./- Auszahlungen)			-33.885,83	33.885,83

Jahresabschluss Rimbach/Odw. 2020

Teilergebnisrechnung Produkt 080201 Sportplätze						
Gemeinde Rimbach						
Nr.	Ergänzung Rubrik	Bezeichnung	Ergebnis 2019	Ansatz 2020	Ergebnis 2020	Saldo 2020
01	50	1 Privatrechtliche Leistungsentgelte	44,45	0,00	47,00	-47,00
02	51	2 Öffentlich-rechtliche Leistungsentgelte	0,00	0,00	0,00	0,00
03	548-549	3 Kostenersatzleistungen und -erstattungen	0,00	500,00	0,00	500,00
04	52	4 Bestandsveränderungen und akt. Eigenleistg.	0,00	0,00	0,00	0,00
05	55	5 Steuern steueräh. Ertr.einschl.Ertr.aus ges.Uml	0,00	0,00	0,00	0,00
06	547	6 Erträge aus Transferleistungen	0,00	0,00	0,00	0,00
07	540-543	7 Ertr.a.Zuweisgn.u.Zusch.f.lfd.Zwecke u.allg.Uml.	0,00	0,00	0,00	0,00
08	546	8 Erträge aus der Auflösung von Sonderposten	125,00	225,00	125,00	100,00
09	53	9 Sonstige ordentliche Erträge	0,00	0,00	0,00	0,00
10		10 Summe der ordentlichen Erträge (Nr. 1 - 9)	169,45	725,00	172,00	553,00
11	62, 63, 640-643, 647-649, 65	11 Personalaufwendungen	0,00	0,00	0,00	0,00
12	644-646	12 Versorgungsaufwendungen	0,00	0,00	0,00	0,00
13	60, 61, 67-69	13 Aufwendungen für Sach- und Dienstleistungen	-49.058,19	-62.000,00	-50.064,71	-11.935,29
13.1		13.1 Einstellung in Sonderposten	0,00	0,00	0,00	0,00
14	66	14 Abschreibungen	-8.059,00	-9.800,00	-7.730,60	-2.069,40
15	71	15 Aufw.f. Zuweisungen und Zuschü s.bes.Finanzaufw	0,00	0,00	0,00	0,00
16	73	16 Steueraufw.einschl.Aufw.a.ges.Uml.verpfl.	0,00	0,00	0,00	0,00
17	72	17 Transferaufwendungen	0,00	0,00	0,00	0,00
18	70, 74, 76	18 Sonstige ordentliche Aufwendungen	0,00	0,00	0,00	0,00
19		19 Sum. der ordentlichen Aufwendungen (Nr. 11 -18)	-57.117,19	-71.800,00	-57.795,31	-14.004,69
20		20 Verwaltungsergebnis (Nr. 10 ./ Nr. 19)	-56.947,74	-71.075,00	-57.623,31	-13.451,69
21	56, 57	21 Finanzerträge	0,00	0,00	0,00	0,00
22	77	22 Zinsen und andere Finanzaufwendungen	0,00	0,00	0,00	0,00
23		23 Finanzergebnis (Nr. 21 - Nr. 22)	0,00	0,00	0,00	0,00
24		24 Gesamtbetr d. ordentl Erträge (Nr. 10 + Nr. 21)	169,45	725,00	172,00	553,00
24A		25 Gesamtbetr. d.ordentl. Aufw. (Nr.10 u. Nr.21)	-57.117,19	-71.800,00	-57.795,31	-14.004,69
24B		26 Ordentliches Ergebnis (Nr. 24 ./ Nr.25)	-56.947,74	-71.075,00	-57.623,31	-13.451,69
25	59	27 Außerordentliche Erträge	0,00	0,00	0,00	0,00
26	79	28 Außerordentliche Aufwendungen	0,00	0,00	0,00	0,00
27		29 Außerordentliches Ergebnis (Nr. 27 ./ Nr. 28)	0,00	0,00	0,00	0,00
28		30 Jahresergebnis (Nr. 26 und Nr. 29)	-56.947,74	-71.075,00	-57.623,31	-13.451,69
29		31 Erlöse der internen Leistungsbeziehungen	0,00	0,00	0,00	0,00
30		32 Kosten der internen Leistungsbeziehungen	-43.355,94	-58.740,00	-60.143,92	1.403,92
31		33 Ergebnis der Internen Leistungsbeziehungen	-43.355,94	-58.740,00	-60.143,92	1.403,92
32		34 Jahresergeb. nach Internen Leistungsbeziehungen	-100.303,68	-129.815,00	-117.767,23	-12.047,77

Teilfinanzrechnung Produkt 080201 Sportplätze					
Gemeinde Rimbach					
Nr.	Bezeichnung	Ergebnis 2019	Ansatz 2020	Ergebnis 2020	Saldo 2020
	Einzahlungen aus Investitionstätigkeit und des Immateriellen Anlagevermögens				
	Einzahlungen aus Finanzierungstätigkeit				
	Auszahlung aus Investitionstätigkeit				
06	- Ausz. für Investitionen in das Sachanlagevermögen und immat. Anlagevermögen		-48.000,00	-7.667,60	-40.332,40
	Auszahlungen aus Finanzierungstätigkeit				
10	Summe		-48.000,00	-7.667,60	-40.332,40
11	Saldo (Einzahlungen ./ Auszahlungen)		-48.000,00	-7.667,60	-40.332,40

Jahresabschluss Rimbach/Odw. 2020

Teilergebnisrechnung Produkt 080202 Sporthallen						
Gemeinde Rimbach						
Nr.	Ergänzung Rubrik	Bezeichnung	Ergebnis 2019	Ansatz 2020	Ergebnis 2020	Saldo 2020
01	50	1 Privatrechtliche Leistungsentgelte	180,00	0,00	360,00	-360,00
02	51	2 Öffentlich-rechtliche Leistungsentgelte	0,00	0,00	0,00	0,00
03	548-549	3 Kostenersatzleistungen und -erstattungen	34.296,67	36.000,00	42.876,83	-6.876,83
04	52	4 Bestandsveränderungen und akt. Eigenleistg.	0,00	0,00	0,00	0,00
05	55	5 Steuern steueräh. Ertr.einschl.Ertr.aus ges.Uml	0,00	0,00	0,00	0,00
06	547	6 Erträge aus Transferleistungen	0,00	0,00	0,00	0,00
07	540-543	7 Ertr.a.Zuweisgn.u.Zusch.f.lfd.Zwecke u.allg.Uml.	0,00	0,00	0,00	0,00
08	546	8 Erträge aus der Auflösung von Sonderposten	6.895,00	6.910,00	6.894,00	16,00
09	53	9 Sonstige ordentliche Erträge	0,00	0,00	0,00	0,00
10		10 Summe der ordentlichen Erträge (Nr. 1 - 9)	41.371,67	42.910,00	50.130,83	-7.220,83
11	62, 63, 640-643, 647-649, 65	11 Personalaufwendungen	-113.440,79	-127.100,00	-117.343,32	-9.756,68
12	644-646	12 Versorgungsaufwendungen	-6.983,30	-8.700,00	-6.930,49	-1.769,51
13	60, 61, 67-69	13 Aufwendungen für Sach- und Dienstleistungen	-24.843,48	-25.750,00	-22.997,67	-2.752,33
13.1		13.1 Einstellung in Sonderposten	0,00	0,00	0,00	0,00
14	66	14 Abschreibungen	-44.174,05	-44.500,00	-44.790,00	290,00
15	71	15 Aufw.f. Zuweisungen und Zuschü s.bes.Finanzaufw	-18.263,36	-15.000,00	-17.423,03	2.423,03
16	73	16 Steueraufw.einschl.Aufw.a.ges.Uml.verpfl.	0,00	0,00	0,00	0,00
17	72	17 Transferaufwendungen	0,00	0,00	0,00	0,00
18	70, 74, 76	18 Sonstige ordentliche Aufwendungen	0,00	0,00	0,00	0,00
19		19 Sum. der ordentlichen Aufwendungen (Nr. 11 -18)	-207.704,98	-221.050,00	-209.484,51	-11.565,49
20		20 Verwaltungsergebnis (Nr. 10 ./ Nr. 19)	-166.333,31	-178.140,00	-159.353,68	-18.786,32
21	56, 57	21 Finanzerträge	0,00	0,00	0,00	0,00
22	77	22 Zinsen und andere Finanzaufwendungen	0,00	0,00	0,00	0,00
23		23 Finanzergebnis (Nr. 21 - Nr. 22)	0,00	0,00	0,00	0,00
24		24 Gesamtbetr d. ordentl Erträge (Nr. 10 + Nr. 21)	41.371,67	42.910,00	50.130,83	-7.220,83
24A		25 Gesamtbetr. d.ordentl. Aufw. (Nr.10 u. Nr.21)	-207.704,98	-221.050,00	-209.484,51	-11.565,49
24B		26 Ordentliches Ergebnis (Nr. 24 ./ Nr.25)	-166.333,31	-178.140,00	-159.353,68	-18.786,32
25	59	27 Außerordentliche Erträge	0,00	0,00	0,00	0,00
26	79	28 Außerordentliche Aufwendungen	0,00	0,00	0,00	0,00
27		29 Außerordentliches Ergebnis (Nr. 27 ./ Nr. 28)	0,00	0,00	0,00	0,00
28		30 Jahresergebnis (Nr. 26 und Nr. 29)	-166.333,31	-178.140,00	-159.353,68	-18.786,32
29		31 Erlöse der internen Leistungsbeziehungen	0,00	0,00	0,00	0,00
30		32 Kosten der internen Leistungsbeziehungen	-50.467,13	-35.750,00	-39.233,41	3.483,41
31		33 Ergebnis der Internen Leistungsbeziehungen	-50.467,13	-35.750,00	-39.233,41	3.483,41
32		34 Jahresergeb. nach Internen Leistungsbeziehungen	-216.800,44	-213.890,00	-198.587,09	-15.302,91

Teilfinanzrechnung Produkt 080202 Sporthallen

Gemeinde Rimbach

Nr.	Bezeichnung	Ergebnis 2019	Ansatz 2020	Ergebnis 2020	Saldo 2020
	Einzahlungen aus Investitionstätigkeit und des Immateriellen Anlagevermögens				
	Einzahlungen aus Finanzierungstätigkeit				
	Auszahlung aus Investitionstätigkeit				
06	- Ausz. für Investitionen in das Sachanlagevermögen und immat. Anlagevermögen	-8.702,95	-126.000,00	-769,00	-125.231,00
	Auszahlungen aus Finanzierungstätigkeit				
10	Summe	-8.702,95	-126.000,00	-769,00	-125.231,00
11	Saldo (Einzahlungen ./ Auszahlungen)	-8.702,95	-126.000,00	-769,00	-125.231,00

Jahresabschluss Rimbach/Odw. 2020

Teilergebnisrechnung Produkt 090101 Bauleit- und Zukunftsplanung						
Gemeinde Rimbach						
Nr.	Ergänzung Rubrik	Bezeichnung	Ergebnis 2019	Ansatz 2020	Ergebnis 2020	Saldo 2020
01	50	1 Privatrechtliche Leistungsentgelte	0,00	0,00	0,00	0,00
02	51	2 Öffentlich-rechtliche Leistungsentgelte	0,00	0,00	0,00	0,00
03	548-549	3 Kostenersatzleistungen und -erstattungen	11.483,40	10.000,00	0,00	10.000,00
04	52	4 Bestandsveränderungen und akt. Eigenleistg.	0,00	0,00	0,00	0,00
05	55	5 Steuern steueräh. Ertr.einschl.Ertr.aus ges.Uml	0,00	0,00	0,00	0,00
06	547	6 Erträge aus Transferleistungen	0,00	0,00	0,00	0,00
07	540-543	7 Ertr.a.Zuweisgn.u.Zusch.f.lfd.Zwecke u.allg.Uml.	0,00	0,00	0,00	0,00
08	546	8 Erträge aus der Auflösung von Sonderposten	0,00	0,00	0,00	0,00
09	53	9 Sonstige ordentliche Erträge	0,00	0,00	0,00	0,00
10		10 Summe der ordentlichen Erträge (Nr. 1 - 9)	11.483,40	10.000,00	0,00	10.000,00
11	62, 63, 640-643, 647-649, 65	11 Personalaufwendungen	0,00	0,00	0,00	0,00
12	644-646	12 Versorgungsaufwendungen	0,00	0,00	0,00	0,00
13	60, 61, 67-69	13 Aufwendungen für Sach- und Dienstleistungen	-56.972,98	-91.000,00	-92.607,05	1.607,05
13.1		13.1 Einstellung in Sonderposten	0,00	0,00	0,00	0,00
14	66	14 Abschreibungen	0,00	0,00	0,00	0,00
15	71	15 Aufw.f. Zuweisungen und Zuschü s.bes.Finanzaufw	0,00	0,00	0,00	0,00
16	73	16 Steueraufw.einschl.Aufw.a.ges.Uml.verpfl.	0,00	0,00	0,00	0,00
17	72	17 Transferaufwendungen	0,00	0,00	0,00	0,00
18	70, 74, 76	18 Sonstige ordentliche Aufwendungen	0,00	0,00	0,00	0,00
19		19 Sum. der ordentlichen Aufwendungen (Nr. 11 -18)	-56.972,98	-91.000,00	-92.607,05	1.607,05
20		20 Verwaltungsergebnis (Nr. 10 ./ Nr. 19)	-45.489,58	-81.000,00	-92.607,05	11.607,05
21	56, 57	21 Finanzerträge	0,00	0,00	0,00	0,00
22	77	22 Zinsen und andere Finanzaufwendungen	0,00	0,00	0,00	0,00
23		23 Finanzergebnis (Nr. 21 - Nr. 22)	0,00	0,00	0,00	0,00
24		24 Gesamtbetr d. ordentl Erträge (Nr. 10 + Nr. 21)	11.483,40	10.000,00	0,00	10.000,00
24A		25 Gesamtbetr. d.ordentl. Aufw. (Nr.10 u. Nr.21)	-56.972,98	-91.000,00	-92.607,05	1.607,05
24B		26 Ordentliches Ergebnis (Nr. 24 ./ Nr.25)	-45.489,58	-81.000,00	-92.607,05	11.607,05
25	59	27 Außerordentliche Erträge	0,00	0,00	0,00	0,00
26	79	28 Außerordentliche Aufwendungen	0,00	0,00	0,00	0,00
27		29 Außerordentliches Ergebnis (Nr. 27 ./ Nr. 28)	0,00	0,00	0,00	0,00
28		30 Jahresergebnis (Nr. 26 und Nr. 29)	-45.489,58	-81.000,00	-92.607,05	11.607,05
29		31 Erlöse der internen Leistungsbeziehungen	0,00	0,00	0,00	0,00
30		32 Kosten der internen Leistungsbeziehungen	-29.091,86	-32.700,00	-44.652,68	11.952,68
31		33 Ergebnis der Internen Leistungsbeziehungen	-29.091,86	-32.700,00	-44.652,68	11.952,68
32		34 Jahresergeb. nach Internen Leistungsbeziehungen	-74.581,44	-113.700,00	-137.259,73	23.559,73

Teilfinanzrechnung Produkt 090101 Bauleit- und Zukunftsplanung

Gemeinde Rimbach

Nr.	Bezeichnung	Ergebnis 2019	Ansatz 2020	Ergebnis 2020	Saldo 2020
	Einzahlungen aus Investitionstätigkeit und des Immateriellen Anlagevermögens				
	Einzahlungen aus Finanzierungstätigkeit				
	Auszahlung aus Investitionstätigkeit				
	Auszahlungen aus Finanzierungstätigkeit				

Jahresabschluss Rimbach/Odw. 2020

Teilergebnisrechnung Produkt 100101 Bauordnung und -beratung						
Gemeinde Rimbach						
Nr.	Ergänzung Rubrik	Bezeichnung	Ergebnis 2019	Ansatz 2020	Ergebnis 2020	Saldo 2020
01	50	1 Privatrechtliche Leistungsentgelte	0,00	0,00	0,00	0,00
02	51	2 Öffentlich-rechtliche Leistungsentgelte	3.805,50	8.000,00	3.501,50	4.498,50
03	548-549	3 Kostenersatzleistungen und -erstattungen	81,37	0,00	0,00	0,00
04	52	4 Bestandsveränderungen und akt. Eigenleistg.	0,00	0,00	0,00	0,00
05	55	5 Steuern steueräh. Ertr.einschl.Ertr.aus ges.Uml	0,00	0,00	0,00	0,00
06	547	6 Erträge aus Transferleistungen	0,00	0,00	0,00	0,00
07	540-543	7 Ertr.a.Zuweisgn.u.Zusch.f.lfd.Zwecke u.allg.Uml.	0,00	0,00	0,00	0,00
08	546	8 Erträge aus der Auflösung von Sonderposten	0,00	0,00	12,25	-12,25
09	53	9 Sonstige ordentliche Erträge	226,80	0,00	226,80	-226,80
10		10 Summe der ordentlichen Erträge (Nr. 1 - 9)	4.113,67	8.000,00	3.740,55	4.259,45
11	62, 63, 640-643, 647-649, 65	11 Personalaufwendungen	-320.493,24	-410.350,00	-388.135,16	-22.214,84
12	644-646	12 Versorgungsaufwendungen	-30.223,21	-39.950,00	-37.405,63	-2.544,37
13	60, 61, 67-69	13 Aufwendungen für Sach- und Dienstleistungen	-13.992,28	-17.850,00	-18.486,55	636,55
13.1		13.1 Einstellung in Sonderposten	0,00	0,00	0,00	0,00
14	66	14 Abschreibungen	-6.517,69	-6.000,00	-7.141,54	1.141,54
15	71	15 Aufw.f. Zuweisungen und Zuschü s.bes.Finanzaufw	0,00	0,00	0,00	0,00
16	73	16 Steueraufw.einschl.Aufw.a.ges.Uml.verpfl.	0,00	0,00	0,00	0,00
17	72	17 Transferaufwendungen	0,00	0,00	0,00	0,00
18	70, 74, 76	18 Sonstige ordentliche Aufwendungen	-294,00	-500,00	-294,00	-206,00
19		19 Sum. der ordentlichen Aufwendungen (Nr. 11 -18)	-371.520,42	-474.650,00	-451.462,88	-23.187,12
20		20 Verwaltungsergebnis (Nr. 10 ./ Nr. 19)	-367.406,75	-466.650,00	-447.722,33	-18.927,67
21	56, 57	21 Finanzerträge	0,00	0,00	0,00	0,00
22	77	22 Zinsen und andere Finanzaufwendungen	0,00	0,00	0,00	0,00
23		23 Finanzergebnis (Nr. 21 - Nr. 22)	0,00	0,00	0,00	0,00
24		24 Gesamtbetr d. ordentl Erträge (Nr. 10 + Nr. 21)	4.113,67	8.000,00	3.740,55	4.259,45
24A		25 Gesamtbetr. d.ordentl. Aufw. (Nr.10 u. Nr.21)	-371.520,42	-474.650,00	-451.462,88	-23.187,12
24B		26 Ordentliches Ergebnis (Nr. 24 ./ Nr.25)	-367.406,75	-466.650,00	-447.722,33	-18.927,67
25	59	27 Außerordentliche Erträge	0,00	0,00	0,00	0,00
26	79	28 Außerordentliche Aufwendungen	0,00	0,00	-2,00	2,00
27		29 Außerordentliches Ergebnis (Nr. 27 ./ Nr. 28)	0,00	0,00	-2,00	2,00
28		30 Jahresergebnis (Nr. 26 und Nr. 29)	-367.406,75	-466.650,00	-447.724,33	-18.925,67
29		31 Erlöse der internen Leistungsbeziehungen	317.756,80	322.000,00	352.231,75	-30.231,75
30		32 Kosten der internen Leistungsbeziehungen	-1.305,55	-2.730,00	0,00	-2.730,00
31		33 Ergebnis der Internen Leistungsbeziehungen	316.451,25	319.270,00	352.231,75	-32.961,75
32		34 Jahresergeb. nach Internen Leistungsbeziehungen	-50.955,50	-147.380,00	-95.492,58	-51.887,42

Teilfinanzrechnung Produkt 100101 Bauordnung und -beratung					
Gemeinde Rimbach					
Nr.	Bezeichnung	Ergebnis 2019	Ansatz 2020	Ergebnis 2020	Saldo 2020
	Einzahlungen aus Investitionstätigkeit				
01	+ Einz. aus Investitionszuw. und Zuschüssen sowie aus Investitionsbeiträgen und des immateriellen Anlagevermögens			565,25	-565,25
	Einzahlungen aus Finanzierungstätigkeit				
05	Summe			565,25	-565,25
	Auszahlung aus Investitionstätigkeit				
06	- Ausz. für Investitionen in das Sachanlagevermögen und immat. Anlagevermögen	-5.016,69	-6.000,00	-10.468,54	4.468,54
	Auszahlungen aus Finanzierungstätigkeit				
10	Summe	-5.016,69	-6.000,00	-10.468,54	4.468,54
11	Saldo (Einzahlungen ./ Auszahlungen)	-5.016,69	-6.000,00	-9.903,29	3.903,29

Jahresabschluss Rimbach/Odw. 2020

Teilergebnisrechnung Produkt 100102 Gebäude- und Grundstücksbewirtschaftung						
Gemeinde Rimbach						
Nr.	Ergänzung Rubrik	Bezeichnung	Ergebnis 2019	Ansatz 2020	Ergebnis 2020	Saldo 2020
01	50	1 Privatrechtliche Leistungsentgelte	24.856,08	23.600,00	24.306,08	-706,08
02	51	2 Öffentlich-rechtliche Leistungsentgelte	0,00	0,00	0,00	0,00
03	548-549	3 Kostenersatzleistungen und -erstattungen	0,00	0,00	0,00	0,00
04	52	4 Bestandsveränderungen und akt. Eigenleistg.	0,00	0,00	0,00	0,00
05	55	5 Steuern steueräh. Ertr.einschl.Ertr.aus ges.Uml	0,00	0,00	0,00	0,00
06	547	6 Erträge aus Transferleistungen	0,00	0,00	0,00	0,00
07	540-543	7 Ertr.a.Zuweisgn.u.Zusch.f.lfd.Zwecke u.allg.Uml.	0,00	0,00	0,00	0,00
08	546	8 Erträge aus der Auflösung von Sonderposten	2.493,00	2.500,00	2.493,00	7,00
09	53	9 Sonstige ordentliche Erträge	2.740,24	2.500,00	2.735,80	-235,80
10		10 Summe der ordentlichen Erträge (Nr. 1 - 9)	30.089,32	28.600,00	29.534,88	-934,88
11	62, 63, 640-643, 647-649, 65	11 Personalaufwendungen	-100.498,27	-67.800,00	-61.665,25	-6.134,75
12	644-646	12 Versorgungsaufwendungen	-6.912,10	-5.000,00	-4.092,73	-907,27
13	60, 61, 67-69	13 Aufwendungen für Sach- und Dienstleistungen	-21.059,44	-23.800,00	-32.883,93	9.083,93
13.1		13.1 Einstellung in Sonderposten	0,00	0,00	0,00	0,00
14	66	14 Abschreibungen	-8.090,00	-8.600,00	-8.088,00	-512,00
15	71	15 Aufw.f. Zuweisungen und Zuschü s.bes.Finanzaufw	0,00	0,00	0,00	0,00
16	73	16 Steueraufw.einschl.Aufw.a.ges.Uml.verpfl.	0,00	0,00	0,00	0,00
17	72	17 Transferaufwendungen	0,00	0,00	0,00	0,00
18	70, 74, 76	18 Sonstige ordentliche Aufwendungen	-1.452,73	-1.900,00	-1.452,73	-447,27
19		19 Sum. der ordentlichen Aufwendungen (Nr. 11 -18)	-138.012,54	-107.100,00	-108.182,64	1.082,64
20		20 Verwaltungsergebnis (Nr. 10 ./ Nr. 19)	-107.923,22	-78.500,00	-78.647,76	147,76
21	56, 57	21 Finanzerträge	0,00	0,00	0,00	0,00
22	77	22 Zinsen und andere Finanzaufwendungen	0,00	0,00	0,00	0,00
23		23 Finanzergebnis (Nr. 21 - Nr. 22)	0,00	0,00	0,00	0,00
24		24 Gesamtbetr d. ordentl Erträge (Nr. 10 + Nr. 21)	30.089,32	28.600,00	29.534,88	-934,88
24A		25 Gesamtbetr. d.ordentl. Aufw. (Nr.10 u. Nr.21)	-138.012,54	-107.100,00	-108.182,64	1.082,64
24B		26 Ordentliches Ergebnis (Nr. 24 ./ Nr.25)	-107.923,22	-78.500,00	-78.647,76	147,76
25	59	27 Außerordentliche Erträge	0,00	0,00	77.909,87	-77.909,87
26	79	28 Außerordentliche Aufwendungen	0,00	0,00	0,00	0,00
27		29 Außerordentliches Ergebnis (Nr. 27 ./ Nr. 28)	0,00	0,00	77.909,87	-77.909,87
28		30 Jahresergebnis (Nr. 26 und Nr. 29)	-107.923,22	-78.500,00	-737,89	-77.762,11
29		31 Erlöse der internen Leistungsbeziehungen	107.568,39	112.200,00	104.179,62	8.020,38
30		32 Kosten der internen Leistungsbeziehungen	-15.788,74	-22.930,00	0,00	-22.930,00
31		33 Ergebnis der Internen Leistungsbeziehungen	91.779,65	89.270,00	104.179,62	-14.909,62
32		34 Jahresergeb. nach Internen Leistungsbeziehungen	-16.143,57	10.770,00	103.441,73	-92.671,73

Teilfinanzrechnung Produkt 100102 Gebäude- und Grundstücksbewirtschaftung

Gemeinde Rimbach

Nr.	Bezeichnung	Ergebnis 2019	Ansatz 2020	Ergebnis 2020	Saldo 2020
	Einzahlungen aus Investitionstätigkeit				
02	+ Einz. aus Abgängen von Vermögensgegenständen des Sachanlagevermögens und des immateriellen Anlagevermögens	44.310,00	1.500.000,00	466.923,13	1.033.076,87
	Einzahlungen aus Finanzierungstätigkeit				
05	Summe	44.310,00	1.500.000,00	466.923,13	1.033.076,87
	Auszahlung aus Investitionstätigkeit				
06	- Ausz. für Investitionen in das Sachanlagevermögen und immat. Anlagevermögen	-1.527.446,19	-2.220.000,00	-369.166,84	-1.850.833,16
	Auszahlungen aus Finanzierungstätigkeit				
10	Summe	-1.527.446,19	-2.220.000,00	-369.166,84	-1.850.833,16
11	Saldo (Einzahlungen ./ Auszahlungen)	-1.483.136,19	-720.000,00	97.756,29	-817.756,29

Jahresabschluss Rimbach/Odw. 2020

Teilergebnisrechnung Produkt 100201 Asylbewerber und Wohngebäude						
Gemeinde Rimbach						
Nr.	Ergänzung Rubrik	Bezeichnung	Ergebnis 2019	Ansatz 2020	Ergebnis 2020	Saldo 2020
01	50	1 Privatrechtliche Leistungsentgelte	31.985,35	32.200,00	49.465,35	-17.265,35
02	51	2 Öffentlich-rechtliche Leistungsentgelte	0,00	0,00	0,00	0,00
03	548-549	3 Kostenersatzleistungen und -erstattungen	97.950,00	103.000,00	46.980,00	56.020,00
04	52	4 Bestandsveränderungen und akt. Eigenleistg.	0,00	0,00	0,00	0,00
05	55	5 Steuern steueräh. Ertr.einschl.Ertr.aus ges.Uml	0,00	0,00	0,00	0,00
06	547	6 Erträge aus Transferleistungen	0,00	0,00	0,00	0,00
07	540-543	7 Ertr.a.Zuweisgn.u.Zusch.f.lfd.Zwecke u.allg.Uml.	0,00	0,00	0,00	0,00
08	546	8 Erträge aus der Auflösung von Sonderposten	0,00	0,00	0,00	0,00
09	53	9 Sonstige ordentliche Erträge	5.472,19	2.700,00	12.339,87	-9.639,87
10		10 Summe der ordentlichen Erträge (Nr. 1 - 9)	135.407,54	137.900,00	108.785,22	29.114,78
11	62, 63, 640-643, 647-649, 65	11 Personalaufwendungen	0,00	0,00	0,00	0,00
12	644-646	12 Versorgungsaufwendungen	0,00	0,00	0,00	0,00
13	60, 61, 67-69	13 Aufwendungen für Sach- und Dienstleistungen	-111.494,16	-140.500,00	-89.679,81	-50.820,19
13.1		13.1 Einstellung in Sonderposten	0,00	0,00	0,00	0,00
14	66	14 Abschreibungen	-7.652,12	-10.700,00	-17.929,00	7.229,00
15	71	15 Aufw.f. Zuweisungen und Zuschü s.bes.Finanzaufw	-650,00	0,00	0,00	0,00
16	73	16 Steueraufw.einschl.Aufw.a.ges.Uml.verpfl.	0,00	0,00	0,00	0,00
17	72	17 Transferaufwendungen	0,00	0,00	0,00	0,00
18	70, 74, 76	18 Sonstige ordentliche Aufwendungen	-826,39	-1.000,00	-826,39	-173,61
19		19 Sum. der ordentlichen Aufwendungen (Nr. 11 -18)	-120.622,67	-152.200,00	-108.435,20	-43.764,80
20		20 Verwaltungsergebnis (Nr. 10 ./ Nr. 19)	14.784,87	-14.300,00	350,02	-14.650,02
21	56, 57	21 Finanzerträge	0,00	0,00	0,00	0,00
22	77	22 Zinsen und andere Finanzaufwendungen	0,00	0,00	0,00	0,00
23		23 Finanzergebnis (Nr. 21 - Nr. 22)	0,00	0,00	0,00	0,00
24		24 Gesamtbetr d. ordentl Erträge (Nr. 10 + Nr. 21)	135.407,54	137.900,00	108.785,22	29.114,78
24A		25 Gesamtbetr. d.ordentl. Aufw. (Nr.10 u. Nr.21)	-120.622,67	-152.200,00	-108.435,20	-43.764,80
24B		26 Ordentliches Ergebnis (Nr. 24 ./ Nr.25)	14.784,87	-14.300,00	350,02	-14.650,02
25	59	27 Außerordentliche Erträge	0,00	0,00	0,00	0,00
26	79	28 Außerordentliche Aufwendungen	0,00	0,00	0,00	0,00
27		29 Außerordentliches Ergebnis (Nr. 27 ./ Nr. 28)	0,00	0,00	0,00	0,00
28		30 Jahresergebnis (Nr. 26 und Nr. 29)	14.784,87	-14.300,00	350,02	-14.650,02
29		31 Erlöse der internen Leistungsbeziehungen	0,00	0,00	0,00	0,00
30		32 Kosten der internen Leistungsbeziehungen	-52.446,13	-42.600,00	-40.993,63	-1.606,37
31		33 Ergebnis der Internen Leistungsbeziehungen	-52.446,13	-42.600,00	-40.993,63	-1.606,37
32		34 Jahresergeb. nach Internen Leistungsbeziehungen	-37.661,26	-56.900,00	-40.643,61	-16.256,39

Teilfinanzrechnung Produkt 100201 Asylbewerber und Wohngebäude

Gemeinde Rimbach

Nr.	Bezeichnung	Ergebnis 2019	Ansatz 2020	Ergebnis 2020	Saldo 2020
	Einzahlungen aus Investitionstätigkeit und des Immateriellen Anlagevermögens				
03	+ Einz. aus Abgängen von Vermögensgegenständen des Finanzanlagevermögens	19.152,96	19.000,00	19.152,96	-152,96
	Einzahlungen aus Finanzierungstätigkeit				
05	Summe	19.152,96	19.000,00	19.152,96	-152,96
	Auszahlung aus Investitionstätigkeit				
06	- Ausz. für Investitionen in das Sachanlagevermögen und immat. Anlagevermögen			-20.391,28	20.391,28
	Auszahlungen aus Finanzierungstätigkeit				
10	Summe			-20.391,28	20.391,28
11	Saldo (Einzahlungen ./ Auszahlungen)	19.152,96	19.000,00	-1.238,32	20.238,32

Jahresabschluss Rimbach/Odw. 2020

Teilergebnisrechnung Produkt 100301 Denk- und Ehrenmale						
Gemeinde Rimbach						
Nr.	Ergänzung Rubrik	Bezeichnung	Ergebnis 2019	Ansatz 2020	Ergebnis 2020	Saldo 2020
01	50	1 Privatrechtliche Leistungsentgelte	0,00	0,00	0,00	0,00
02	51	2 Öffentlich-rechtliche Leistungsentgelte	0,00	0,00	0,00	0,00
03	548-549	3 Kostenersatzleistungen und -erstattungen	0,00	0,00	0,00	0,00
04	52	4 Bestandsveränderungen und akt. Eigenleistg.	0,00	0,00	0,00	0,00
05	55	5 Steuern steueräh. Ertr.einschl.Ertr.aus ges.Uml	0,00	0,00	0,00	0,00
06	547	6 Erträge aus Transferleistungen	0,00	0,00	0,00	0,00
07	540-543	7 Ertr.a.Zuweisgn.u.Zusch.f.lfd.Zwecke u.allg.Uml.	0,00	0,00	0,00	0,00
08	546	8 Erträge aus der Auflösung von Sonderposten	0,00	0,00	0,00	0,00
09	53	9 Sonstige ordentliche Erträge	0,00	0,00	0,00	0,00
10		10 Summe der ordentlichen Erträge (Nr. 1 - 9)	0,00	0,00	0,00	0,00
11	62, 63, 640-643, 647-649, 65	11 Personalaufwendungen	0,00	0,00	0,00	0,00
12	644-646	12 Versorgungsaufwendungen	0,00	0,00	0,00	0,00
13	60, 61, 67-69	13 Aufwendungen für Sach- und Dienstleistungen	-1.103,11	-1.000,00	-90,00	-910,00
13.1		13.1 Einstellung in Sonderposten	0,00	0,00	0,00	0,00
14	66	14 Abschreibungen	0,00	0,00	0,00	0,00
15	71	15 Aufw.f. Zuweisungen und Zuschü s.bes.Finanzaufw	0,00	0,00	0,00	0,00
16	73	16 Steueraufw.einschl.Aufw.a.ges.Uml.verpfl.	0,00	0,00	0,00	0,00
17	72	17 Transferaufwendungen	0,00	0,00	0,00	0,00
18	70, 74, 76	18 Sonstige ordentliche Aufwendungen	0,00	0,00	0,00	0,00
19		19 Sum. der ordentlichen Aufwendungen (Nr. 11 -18)	-1.103,11	-1.000,00	-90,00	-910,00
20		20 Verwaltungsergebnis (Nr. 10 ./ Nr. 19)	-1.103,11	-1.000,00	-90,00	-910,00
21	56, 57	21 Finanzerträge	0,00	0,00	0,00	0,00
22	77	22 Zinsen und andere Finanzaufwendungen	0,00	0,00	0,00	0,00
23		23 Finanzergebnis (Nr. 21 - Nr. 22)	0,00	0,00	0,00	0,00
24		24 Gesamtbetr d. ordentl Erträge (Nr. 10 + Nr. 21)	0,00	0,00	0,00	0,00
24A		25 Gesamtbetr. d.ordentl. Aufw. (Nr.10 u. Nr.21)	-1.103,11	-1.000,00	-90,00	-910,00
24B		26 Ordentliches Ergebnis (Nr. 24 ./ Nr.25)	-1.103,11	-1.000,00	-90,00	-910,00
25	59	27 Außerordentliche Erträge	0,00	0,00	0,00	0,00
26	79	28 Außerordentliche Aufwendungen	0,00	0,00	0,00	0,00
27		29 Außerordentliches Ergebnis (Nr. 27 ./ Nr. 28)	0,00	0,00	0,00	0,00
28		30 Jahresergebnis (Nr. 26 und Nr. 29)	-1.103,11	-1.000,00	-90,00	-910,00
29		31 Erlöse der internen Leistungsbeziehungen	0,00	0,00	0,00	0,00
30		32 Kosten der internen Leistungsbeziehungen	-4.623,19	-11.250,00	-8.371,12	-2.878,88
31		33 Ergebnis der Internen Leistungsbeziehungen	-4.623,19	-11.250,00	-8.371,12	-2.878,88
32		34 Jahresergeb. nach Internen Leistungsbeziehungen	-5.726,30	-12.250,00	-8.461,12	-3.788,88

Teilfinanzrechnung Produkt 100301 Denk- und Ehrenmale

Gemeinde Rimbach

Nr.	Bezeichnung	Ergebnis 2019	Ansatz 2020	Ergebnis 2020	Saldo 2020
	Einzahlungen aus Investitionstätigkeit und des Immateriellen Anlagevermögens				
	Einzahlungen aus Finanzierungstätigkeit				
	Auszahlung aus Investitionstätigkeit				
	Auszahlungen aus Finanzierungstätigkeit				

Jahresabschluss Rimbach/Odw. 2020

Teilergebnisrechnung Produkt 110101 Elektrizitätsversorgung						
Gemeinde Rimbach						
Nr.	Ergänzung Rubrik	Bezeichnung	Ergebnis 2019	Ansatz 2020	Ergebnis 2020	Saldo 2020
01	50	1 Privatrechtliche Leistungsentgelte	3.678,25	3.000,00	3.736,49	-736,49
02	51	2 Öffentlich-rechtliche Leistungsentgelte	0,00	0,00	0,00	0,00
03	548-549	3 Kostenersatzleistungen und -erstattungen	0,00	0,00	0,00	0,00
04	52	4 Bestandsveränderungen und akt. Eigenleistg.	0,00	0,00	0,00	0,00
05	55	5 Steuern steueräh. Ertr.einschl.Ertr.aus ges.Uml	0,00	0,00	0,00	0,00
06	547	6 Erträge aus Transferleistungen	0,00	0,00	0,00	0,00
07	540-543	7 Ertr.a.Zuweisgn.u.Zusch.f.lfd.Zwecke u.allg.Uml.	0,00	0,00	0,00	0,00
08	546	8 Erträge aus der Auflösung von Sonderposten	0,00	0,00	0,00	0,00
09	53	9 Sonstige ordentliche Erträge	215.523,04	220.000,00	224.303,78	-4.303,78
10		10 Summe der ordentlichen Erträge (Nr. 1 - 9)	219.201,29	223.000,00	228.040,27	-5.040,27
11	62, 63, 640-643, 647-649, 65	11 Personalaufwendungen	0,00	0,00	0,00	0,00
12	644-646	12 Versorgungsaufwendungen	0,00	0,00	0,00	0,00
13	60, 61, 67-69	13 Aufwendungen für Sach- und Dienstleistungen	-221,39	-250,00	-221,63	-28,37
13.1		13.1 Einstellung in Sonderposten	0,00	0,00	0,00	0,00
14	66	14 Abschreibungen	-1.657,00	-1.700,00	-1.656,00	-44,00
15	71	15 Aufw.f. Zuweisungen und Zuschü s.bes.Finanzaufw	0,00	0,00	0,00	0,00
16	73	16 Steueraufw.einschl.Aufw.a.ges.Uml.verpfl.	0,00	0,00	0,00	0,00
17	72	17 Transferaufwendungen	0,00	0,00	0,00	0,00
18	70, 74, 76	18 Sonstige ordentliche Aufwendungen	0,00	0,00	0,00	0,00
19		19 Sum. der ordentlichen Aufwendungen (Nr. 11 -18)	-1.878,39	-1.950,00	-1.877,63	-72,37
20		20 Verwaltungsergebnis (Nr. 10 ./ Nr. 19)	217.322,90	221.050,00	226.162,64	-5.112,64
21	56, 57	21 Finanzerträge	0,00	0,00	0,00	0,00
22	77	22 Zinsen und andere Finanzaufwendungen	0,00	0,00	0,00	0,00
23		23 Finanzergebnis (Nr. 21 - Nr. 22)	0,00	0,00	0,00	0,00
24		24 Gesamtbetr d. ordentl Erträge (Nr. 10 + Nr. 21)	219.201,29	223.000,00	228.040,27	-5.040,27
24A		25 Gesamtbetr. d.ordentl. Aufw. (Nr.10 u. Nr.21)	-1.878,39	-1.950,00	-1.877,63	-72,37
24B		26 Ordentliches Ergebnis (Nr. 24 ./ Nr.25)	217.322,90	221.050,00	226.162,64	-5.112,64
25	59	27 Außerordentliche Erträge	0,00	0,00	0,00	0,00
26	79	28 Außerordentliche Aufwendungen	0,00	0,00	0,00	0,00
27		29 Außerordentliches Ergebnis (Nr. 27 ./ Nr. 28)	0,00	0,00	0,00	0,00
28		30 Jahresergebnis (Nr. 26 und Nr. 29)	217.322,90	221.050,00	226.162,64	-5.112,64
29		31 Erlöse der internen Leistungsbeziehungen	0,00	0,00	0,00	0,00
30		32 Kosten der internen Leistungsbeziehungen	0,00	0,00	0,00	0,00
31		33 Ergebnis der Internen Leistungsbeziehungen	0,00	0,00	0,00	0,00
32		34 Jahresergeb. nach Internen Leistungsbeziehungen	217.322,90	221.050,00	226.162,64	-5.112,64

Teilfinanzrechnung Produkt 110101 Elektrizitätsversorgung

Gemeinde Rimbach

Nr.	Bezeichnung	Ergebnis 2019	Ansatz 2020	Ergebnis 2020	Saldo 2020
	Einzahlungen aus Investitionstätigkeit und des Immateriellen Anlagevermögens				
	Einzahlungen aus Finanzierungstätigkeit				
	Auszahlung aus Investitionstätigkeit				
	Auszahlungen aus Finanzierungstätigkeit				

Jahresabschluss Rimbach/Odw. 2020

Teilergebnisrechnung Produkt 110201 Gasversorgung						
Gemeinde Rimbach						
Nr.	Ergänzung Rubrik	Bezeichnung	Ergebnis 2019	Ansatz 2020	Ergebnis 2020	Saldo 2020
01	50	1 Privatrechtliche Leistungsentgelte	0,00	0,00	0,00	0,00
02	51	2 Öffentlich-rechtliche Leistungsentgelte	0,00	0,00	0,00	0,00
03	548-549	3 Kostenersatzleistungen und -erstattungen	0,00	0,00	0,00	0,00
04	52	4 Bestandsveränderungen und akt. Eigenleistg.	0,00	0,00	0,00	0,00
05	55	5 Steuern steueräh. Ertr.einschl.Ertr.aus ges.Uml	0,00	0,00	0,00	0,00
06	547	6 Erträge aus Transferleistungen	0,00	0,00	0,00	0,00
07	540-543	7 Ertr.a.Zuweisgn.u.Zusch.f.lfd.Zwecke u.allg.Uml.	0,00	0,00	0,00	0,00
08	546	8 Erträge aus der Auflösung von Sonderposten	0,00	0,00	0,00	0,00
09	53	9 Sonstige ordentliche Erträge	4.970,74	5.000,00	6.295,46	-1.295,46
10		10 Summe der ordentlichen Erträge (Nr. 1 - 9)	4.970,74	5.000,00	6.295,46	-1.295,46
11	62, 63, 640-643, 647-649, 65	11 Personalaufwendungen	0,00	0,00	0,00	0,00
12	644-646	12 Versorgungsaufwendungen	0,00	0,00	0,00	0,00
13	60, 61, 67-69	13 Aufwendungen für Sach- und Dienstleistungen	0,00	0,00	0,00	0,00
13.1		13.1 Einstellung in Sonderposten	0,00	0,00	0,00	0,00
14	66	14 Abschreibungen	0,00	0,00	0,00	0,00
15	71	15 Aufw.f. Zuweisungen und Zuschü s.bes.Finanzaufw	0,00	0,00	0,00	0,00
16	73	16 Steueraufw.einschl.Aufw.a.ges.Uml.verpfl.	0,00	0,00	0,00	0,00
17	72	17 Transferaufwendungen	0,00	0,00	0,00	0,00
18	70, 74, 76	18 Sonstige ordentliche Aufwendungen	0,00	0,00	0,00	0,00
19		19 Sum. der ordentlichen Aufwendungen (Nr. 11 -18)	0,00	0,00	0,00	0,00
20		20 Verwaltungsergebnis (Nr. 10 ./ Nr. 19)	4.970,74	5.000,00	6.295,46	-1.295,46
21	56, 57	21 Finanzerträge	0,00	0,00	0,00	0,00
22	77	22 Zinsen und andere Finanzaufwendungen	0,00	0,00	0,00	0,00
23		23 Finanzergebnis (Nr. 21 - Nr. 22)	0,00	0,00	0,00	0,00
24		24 Gesamtbetr d. ordentl Erträge (Nr. 10 + Nr. 21)	4.970,74	5.000,00	6.295,46	-1.295,46
24A		25 Gesamtbetr. d.ordentl. Aufw. (Nr.10 u. Nr.21)	0,00	0,00	0,00	0,00
24B		26 Ordentliches Ergebnis (Nr. 24 ./ Nr.25)	4.970,74	5.000,00	6.295,46	-1.295,46
25	59	27 Außerordentliche Erträge	0,00	0,00	0,00	0,00
26	79	28 Außerordentliche Aufwendungen	0,00	0,00	0,00	0,00
27		29 Außerordentliches Ergebnis (Nr. 27 ./ Nr. 28)	0,00	0,00	0,00	0,00
28		30 Jahresergebnis (Nr. 26 und Nr. 29)	4.970,74	5.000,00	6.295,46	-1.295,46
29		31 Erlöse der internen Leistungsbeziehungen	0,00	0,00	0,00	0,00
30		32 Kosten der internen Leistungsbeziehungen	0,00	0,00	0,00	0,00
31		33 Ergebnis der Internen Leistungsbeziehungen	0,00	0,00	0,00	0,00
32		34 Jahresergeb. nach Internen Leistungsbeziehungen	4.970,74	5.000,00	6.295,46	-1.295,46

Teilfinanzrechnung Produkt 110201 Gasversorgung

Gemeinde Rimbach

Nr.	Bezeichnung	Ergebnis 2019	Ansatz 2020	Ergebnis 2020	Saldo 2020
	Einzahlungen aus Investitionstätigkeit und des Immateriellen Anlagevermögens				
	Einzahlungen aus Finanzierungstätigkeit				
	Auszahlung aus Investitionstätigkeit				
	Auszahlungen aus Finanzierungstätigkeit				

Jahresabschluss Rimbach/Odw. 2020

Teilergebnisrechnung Produkt 110301 Wasserversorgung						
Gemeinde Rimbach						
Nr.	Ergänzung Rubrik	Bezeichnung	Ergebnis 2019	Ansatz 2020	Ergebnis 2020	Saldo 2020
01	50	1 Privatrechtliche Leistungsentgelte	4.678,70	7.000,00	4.275,91	2.724,09
02	51	2 Öffentlich-rechtliche Leistungsentgelte	1.001.295,02	1.053.000,00	1.073.685,53	-20.685,53
03	548-549	3 Kostenersatzleistungen und -erstattungen	46.596,06	40.000,00	38.710,05	1.289,95
04	52	4 Bestandsveränderungen und akt. Eigenleistg.	0,00	0,00	0,00	0,00
05	55	5 Steuern steueräh. Ertr.einschl.Ertr.aus ges.Uml	0,00	0,00	0,00	0,00
06	547	6 Erträge aus Transferleistungen	0,00	0,00	0,00	0,00
07	540-543	7 Ertr.a.Zuweisgn.u.Zusch.f.lfd.Zwecke u.allg.Uml.	0,00	0,00	0,00	0,00
08	546	8 Erträge aus der Auflösung von Sonderposten	111.921,87	140.400,00	106.362,59	34.037,41
09	53	9 Sonstige ordentliche Erträge	7.891,06	2.300,00	11.398,84	-9.098,84
10		10 Summe der ordentlichen Erträge (Nr. 1 - 9)	1.172.382,71	1.242.700,00	1.234.432,92	8.267,08
11	62, 63, 640-643, 647-649, 65	11 Personalaufwendungen	-196.650,54	-213.950,00	-208.257,32	-5.692,68
12	644-646	12 Versorgungsaufwendungen	-13.696,00	-17.150,00	-14.017,21	-3.132,79
13	60, 61, 67-69	13 Aufwendungen für Sach- und Dienstleistungen	-317.399,15	-365.100,00	-368.108,30	3.008,30
13.1		13.1 Einstellung in Sonderposten	0,00	0,00	0,00	0,00
14	66	14 Abschreibungen	-340.683,65	-327.000,00	-340.970,16	13.970,16
15	71	15 Aufw.f. Zuweisungen und Zuschü s.bes.Finanzaufw	0,00	0,00	0,00	0,00
16	73	16 Steueraufw.einschl.Aufw.a.ges.Uml.verpfl.	0,00	0,00	0,00	0,00
17	72	17 Transferaufwendungen	0,00	0,00	0,00	0,00
18	70, 74, 76	18 Sonstige ordentliche Aufwendungen	-2.070,27	-1.500,00	-1.690,27	190,27
19		19 Sum. der ordentlichen Aufwendungen (Nr. 11 -18)	-870.499,61	-924.700,00	-933.043,26	8.343,26
20		20 Verwaltungsergebnis (Nr. 10 ./ Nr. 19)	301.883,10	318.000,00	301.389,66	16.610,34
21	56, 57	21 Finanzerträge	12.024,24	5.000,00	5.894,23	-894,23
22	77	22 Zinsen und andere Finanzaufwendungen	0,00	0,00	0,00	0,00
23		23 Finanzergebnis (Nr. 21 - Nr. 22)	12.024,24	5.000,00	5.894,23	-894,23
24		24 Gesamtbetr d. ordentl Erträge (Nr. 10 + Nr. 21)	1.184.406,95	1.247.700,00	1.240.327,15	7.372,85
24A		25 Gesamtbetr. d.ordentl. Aufw. (Nr.10 u. Nr.21)	-870.499,61	-924.700,00	-933.043,26	8.343,26
24B		26 Ordentliches Ergebnis (Nr. 24 ./ Nr.25)	313.907,34	323.000,00	307.283,89	15.716,11
25	59	27 Außerordentliche Erträge	-119,60	0,00	0,00	0,00
26	79	28 Außerordentliche Aufwendungen	-7.474,38	0,00	-4.917,00	4.917,00
27		29 Außerordentliches Ergebnis (Nr. 27 ./ Nr. 28)	-7.593,98	0,00	-4.917,00	4.917,00
28		30 Jahresergebnis (Nr. 26 und Nr. 29)	306.313,36	323.000,00	302.366,89	20.633,11
29		31 Erlöse der internen Leistungsbeziehungen	36.627,44	38.000,00	36.287,27	1.712,73
30		32 Kosten der internen Leistungsbeziehungen	-342.940,80	-361.000,00	-338.654,16	-22.345,84
31		33 Ergebnis der Internen Leistungsbeziehungen	-306.313,36	-323.000,00	-302.366,89	-20.633,11
32		34 Jahresergeb. nach Internen Leistungsbeziehungen	0,00	0,00	0,00	0,00

Teilfinanzrechnung Produkt 110301 Wasserversorgung

Gemeinde Rimbach

Nr.	Bezeichnung	Ergebnis 2019	Ansatz 2020	Ergebnis 2020	Saldo 2020
	Einzahlungen aus Investitionstätigkeit				
01	+ Einz. aus Investitionszuw. und Zuschüssen sowie aus Investitionsbeiträgen und des immateriellen Anlagevermögens	63.362,76	285.000,00	114.014,27	170.985,73
	Einzahlungen aus Finanzierungstätigkeit				
05	Summe	63.362,76	285.000,00	114.014,27	170.985,73
	Auszahlung aus Investitionstätigkeit				
06	- Ausz. für Investitionen in das Sachanlagevermögen und immat. Anlagevermögen	-213.361,37	-600.000,00	-666.910,05	66.910,05
	Auszahlungen aus Finanzierungstätigkeit				
10	Summe	-213.361,37	-600.000,00	-666.910,05	66.910,05
11	Saldo (Einzahlungen ./ Auszahlungen)	-149.998,61	-315.000,00	-552.895,78	237.895,78

Jahresabschluss Rimbach/Odw. 2020

Teilergebnisrechnung Produkt 110701 Abwasserbeseitigung						
Gemeinde Rimbach						
Nr.	Ergänzung Rubrik	Bezeichnung	Ergebnis 2019	Ansatz 2020	Ergebnis 2020	Saldo 2020
01	50	1 Privatrechtliche Leistungsentgelte	0,00	0,00	0,00	0,00
02	51	2 Öffentlich-rechtliche Leistungsentgelte	1.638.720,15	1.680.000,00	1.708.746,25	-28.746,25
03	548-549	3 Kostenersatzleistungen und -erstattungen	234,49	15.000,00	4.308,03	10.691,97
04	52	4 Bestandsveränderungen und akt. Eigenleistg.	0,00	0,00	0,00	0,00
05	55	5 Steuern steueräh. Ertr.einschl.Ertr.aus ges.Uml	0,00	0,00	0,00	0,00
06	547	6 Erträge aus Transferleistungen	0,00	0,00	0,00	0,00
07	540-543	7 Ertr.a.Zuweisgn.u.Zusch.f.lfd.Zwecke u.allg.Uml.	0,00	0,00	0,00	0,00
08	546	8 Erträge aus der Auflösung von Sonderposten	63.445,05	44.000,00	29.433,37	14.566,63
09	53	9 Sonstige ordentliche Erträge	0,00	0,00	0,00	0,00
10		10 Summe der ordentlichen Erträge (Nr. 1 - 9)	1.702.399,69	1.739.000,00	1.742.487,65	-3.487,65
11	62, 63, 640-643, 647-649, 65	11 Personalaufwendungen	0,00	0,00	0,00	0,00
12	644-646	12 Versorgungsaufwendungen	0,00	0,00	0,00	0,00
13	60, 61, 67-69	13 Aufwendungen für Sach- und Dienstleistungen	-664,87	-12.000,00	-9.647,70	-2.352,30
13.1		13.1 Einstellung in Sonderposten	0,00	0,00	0,00	0,00
14	66	14 Abschreibungen	0,00	0,00	0,00	0,00
15	71	15 Aufw.f. Zuweisungen und Zuschü s.bes.Finanzaufw	-1.805.770,90	-1.829.000,00	-1.831.018,97	2.018,97
16	73	16 Steueraufw.einschl.Aufw.a.ges.Uml.verpfl.	0,00	0,00	0,00	0,00
17	72	17 Transferaufwendungen	0,00	0,00	0,00	0,00
18	70, 74, 76	18 Sonstige ordentliche Aufwendungen	0,00	0,00	0,00	0,00
19		19 Sum. der ordentlichen Aufwendungen (Nr. 11 -18)	-1.806.435,77	-1.841.000,00	-1.840.666,67	-333,33
20		20 Verwaltungsergebnis (Nr. 10 ./ Nr. 19)	-104.036,08	-102.000,00	-98.179,02	-3.820,98
21	56, 57	21 Finanzerträge	147.683,00	142.000,00	141.828,00	172,00
22	77	22 Zinsen und andere Finanzaufwendungen	0,00	0,00	0,00	0,00
23		23 Finanzergebnis (Nr. 21 - Nr. 22)	147.683,00	142.000,00	141.828,00	172,00
24		24 Gesamtbetr d. ordentl Erträge (Nr. 10 + Nr. 21)	1.850.082,69	1.881.000,00	1.884.315,65	-3.315,65
24A		25 Gesamtbetr. d.ordentl. Aufw. (Nr.10 u. Nr.21)	-1.806.435,77	-1.841.000,00	-1.840.666,67	-333,33
24B		26 Ordentliches Ergebnis (Nr. 24 ./ Nr.25)	43.646,92	40.000,00	43.648,98	-3.648,98
25	59	27 Außerordentliche Erträge	0,00	0,00	0,00	0,00
26	79	28 Außerordentliche Aufwendungen	0,00	0,00	0,00	0,00
27		29 Außerordentliches Ergebnis (Nr. 27 ./ Nr. 28)	0,00	0,00	0,00	0,00
28		30 Jahresergebnis (Nr. 26 und Nr. 29)	43.646,92	40.000,00	43.648,98	-3.648,98
29		31 Erlöse der internen Leistungsbeziehungen	0,00	0,00	0,00	0,00
30		32 Kosten der internen Leistungsbeziehungen	-43.646,92	-40.000,00	-43.648,98	3.648,98
31		33 Ergebnis der Internen Leistungsbeziehungen	-43.646,92	-40.000,00	-43.648,98	3.648,98
32		34 Jahresergeb. nach Internen Leistungsbeziehungen	0,00	0,00	0,00	0,00

Teilfinanzrechnung Produkt 110701 Abwasserbeseitigung

Gemeinde Rimbach

Nr.	Bezeichnung	Ergebnis 2019	Ansatz 2020	Ergebnis 2020	Saldo 2020
	Einzahlungen aus Investitionstätigkeit und des Immateriellen Anlagevermögens				
03	+ Einz. aus Abgängen von Vermögensgegenständen des Finanzanlagevermögens	231.727,00	230.000,00	230.900,00	-900,00
	Einzahlungen aus Finanzierungstätigkeit				
05	Summe	231.727,00	230.000,00	230.900,00	-900,00
	Auszahlung aus Investitionstätigkeit				
	Auszahlungen aus Finanzierungstätigkeit				
11	Saldo (Einzahlungen ./ Auszahlungen)	231.727,00	230.000,00	230.900,00	-900,00

Jahresabschluss Rimbach/Odw. 2020

Teilergebnisrechnung Produkt 120101 Gemeindestraßen						
Gemeinde Rimbach						
Nr.	Ergänzung Rubrik	Bezeichnung	Ergebnis 2019	Ansatz 2020	Ergebnis 2020	Saldo 2020
01	50	1 Privatrechtliche Leistungsentgelte	300,00	0,00	450,00	-450,00
02	51	2 Öffentlich-rechtliche Leistungsentgelte	0,00	0,00	0,00	0,00
03	548-549	3 Kostenersatzleistungen und -erstattungen	2.874,00	2.900,00	5.783,69	-2.883,69
04	52	4 Bestandsveränderungen und akt. Eigenleistg.	0,00	0,00	0,00	0,00
05	55	5 Steuern steueräh. Ertr.einschl.Ertr.aus ges.Uml	0,00	0,00	0,00	0,00
06	547	6 Erträge aus Transferleistungen	0,00	0,00	0,00	0,00
07	540-543	7 Ertr.a.Zuweisgn.u.Zusch.f.lfd.Zwecke u.allg.Uml.	0,00	0,00	0,00	0,00
08	546	8 Erträge aus der Auflösung von Sonderposten	329.471,33	313.800,00	321.383,54	-7.583,54
09	53	9 Sonstige ordentliche Erträge	0,00	0,00	0,00	0,00
10		10 Summe der ordentlichen Erträge (Nr. 1 - 9)	332.645,33	316.700,00	327.617,23	-10.917,23
11	62, 63, 640-643, 647-649, 65	11 Personalaufwendungen	0,00	0,00	0,00	0,00
12	644-646	12 Versorgungsaufwendungen	0,00	0,00	0,00	0,00
13	60, 61, 67-69	13 Aufwendungen für Sach- und Dienstleistungen	-494.227,87	-521.100,00	-534.008,96	12.908,96
13.1		13.1 Einstellung in Sonderposten	0,00	0,00	0,00	0,00
14	66	14 Abschreibungen	-496.306,39	-480.300,00	-499.493,52	19.193,52
15	71	15 Aufw.f. Zuweisungen und Zuschü s.bes.Finanzaufw	0,00	0,00	0,00	0,00
16	73	16 Steueraufw.einschl.Aufw.a.ges.Uml.verpfl.	0,00	0,00	0,00	0,00
17	72	17 Transferaufwendungen	0,00	0,00	0,00	0,00
18	70, 74, 76	18 Sonstige ordentliche Aufwendungen	0,00	0,00	0,00	0,00
19		19 Sum. der ordentlichen Aufwendungen (Nr. 11 -18)	-990.534,26	-1.001.400,00	-1.033.502,48	32.102,48
20		20 Verwaltungsergebnis (Nr. 10 ./ Nr. 19)	-657.888,93	-684.700,00	-705.885,25	21.185,25
21	56, 57	21 Finanzerträge	0,00	0,00	0,00	0,00
22	77	22 Zinsen und andere Finanzaufwendungen	0,00	0,00	0,00	0,00
23		23 Finanzergebnis (Nr. 21 - Nr. 22)	0,00	0,00	0,00	0,00
24		24 Gesamtbetr d. ordentl Erträge (Nr. 10 + Nr. 21)	332.645,33	316.700,00	327.617,23	-10.917,23
24A		25 Gesamtbetr. d.ordentl. Aufw. (Nr.10 u. Nr.21)	-990.534,26	-1.001.400,00	-1.033.502,48	32.102,48
24B		26 Ordentliches Ergebnis (Nr. 24 ./ Nr.25)	-657.888,93	-684.700,00	-705.885,25	21.185,25
25	59	27 Außerordentliche Erträge	4.570,80	0,00	0,00	0,00
26	79	28 Außerordentliche Aufwendungen	-4.727,44	0,00	0,00	0,00
27		29 Außerordentliches Ergebnis (Nr. 27 ./ Nr. 28)	-156,64	0,00	0,00	0,00
28		30 Jahresergebnis (Nr. 26 und Nr. 29)	-658.045,57	-684.700,00	-705.885,25	21.185,25
29		31 Erlöse der internen Leistungsbeziehungen	0,00	0,00	0,00	0,00
30		32 Kosten der internen Leistungsbeziehungen	-151.359,97	-161.390,00	-197.926,65	36.536,65
31		33 Ergebnis der Internen Leistungsbeziehungen	-151.359,97	-161.390,00	-197.926,65	36.536,65
32		34 Jahresergeb. nach Internen Leistungsbeziehungen	-809.405,54	-846.090,00	-903.811,90	57.721,90

Teilfinanzrechnung Produkt 120101 Gemeindestraßen

Gemeinde Rimbach

Nr.	Bezeichnung	Ergebnis 2019	Ansatz 2020	Ergebnis 2020	Saldo 2020
	Einzahlungen aus Investitionstätigkeit				
01	+ Einz. aus Investitionszuw. und Zuschüssen sowie aus Investitionsbeiträgen	10.789,92	1.570.000,00	249.239,54	1.320.760,46
02	+ Einz. aus Abgängen von Vermögensgegenständen des Sachanlagevermögens und des immateriellen Anlagevermögens	3.070,00			
	Einzahlungen aus Finanzierungstätigkeit				
05	Summe	13.859,92	1.570.000,00	249.239,54	1.320.760,46
	Auszahlung aus Investitionstätigkeit				
06	- Ausz. für Investitionen in das Sachanlagevermögen und immat. Anlagevermögen	-253.565,12	-2.697.000,00	-1.486.774,73	-1.210.225,27
	Auszahlungen aus Finanzierungstätigkeit				
10	Summe	-253.565,12	-2.697.000,00	-1.486.774,73	-1.210.225,27
11	Saldo (Einzahlungen ./ Auszahlungen)	-239.705,20	-1.127.000,00	-1.237.535,19	110.535,19

Jahresabschluss Rimbach/Odw. 2020

Teilergebnisrechnung Produkt 120501 Gemeindereinigung und Winterdienst						
Gemeinde Rimbach						
Nr.	Ergänzung Rubrik	Bezeichnung	Ergebnis 2019	Ansatz 2020	Ergebnis 2020	Saldo 2020
01	50	1 Privatrechtliche Leistungsentgelte	0,00	0,00	0,00	0,00
02	51	2 Öffentlich-rechtliche Leistungsentgelte	0,00	0,00	0,00	0,00
03	548-549	3 Kostenersatzleistungen und -erstattungen	0,00	0,00	0,00	0,00
04	52	4 Bestandsveränderungen und akt. Eigenleistg.	0,00	0,00	0,00	0,00
05	55	5 Steuern steueräh. Ertr.einschl.Ertr.aus ges.Uml	0,00	0,00	0,00	0,00
06	547	6 Erträge aus Transferleistungen	0,00	0,00	0,00	0,00
07	540-543	7 Ertr.a.Zuweisgn.u.Zusch.f.lfd.Zwecke u.allg.Uml.	0,00	0,00	0,00	0,00
08	546	8 Erträge aus der Auflösung von Sonderposten	0,00	0,00	0,00	0,00
09	53	9 Sonstige ordentliche Erträge	0,00	0,00	0,00	0,00
10		10 Summe der ordentlichen Erträge (Nr. 1 - 9)	0,00	0,00	0,00	0,00
11	62, 63, 640-643, 647-649, 65	11 Personalaufwendungen	0,00	0,00	0,00	0,00
12	644-646	12 Versorgungsaufwendungen	0,00	0,00	0,00	0,00
13	60, 61, 67-69	13 Aufwendungen für Sach- und Dienstleistungen	-21.320,26	-18.800,00	-5.179,74	-13.620,26
13.1		13.1 Einstellung in Sonderposten	0,00	0,00	0,00	0,00
14	66	14 Abschreibungen	-6.970,97	-8.700,00	-8.690,00	-10,00
15	71	15 Aufw.f. Zuweisungen und Zuschü s.bes.Finanzaufw	0,00	0,00	0,00	0,00
16	73	16 Steueraufw.einschl.Aufw.a.ges.Uml.verpfl.	0,00	0,00	0,00	0,00
17	72	17 Transferaufwendungen	0,00	0,00	0,00	0,00
18	70, 74, 76	18 Sonstige ordentliche Aufwendungen	0,00	0,00	0,00	0,00
19		19 Sum. der ordentlichen Aufwendungen (Nr. 11 -18)	-28.291,23	-27.500,00	-13.869,74	-13.630,26
20		20 Verwaltungsergebnis (Nr. 10 ./ Nr. 19)	-28.291,23	-27.500,00	-13.869,74	-13.630,26
21	56, 57	21 Finanzerträge	0,00	0,00	0,00	0,00
22	77	22 Zinsen und andere Finanzaufwendungen	0,00	0,00	0,00	0,00
23		23 Finanzergebnis (Nr. 21 - Nr. 22)	0,00	0,00	0,00	0,00
24		24 Gesamtbetr d. ordentl Erträge (Nr. 10 + Nr. 21)	0,00	0,00	0,00	0,00
24A		25 Gesamtbetr. d.ordentl. Aufw. (Nr.10 u. Nr.21)	-28.291,23	-27.500,00	-13.869,74	-13.630,26
24B		26 Ordentliches Ergebnis (Nr. 24 ./ Nr.25)	-28.291,23	-27.500,00	-13.869,74	-13.630,26
25	59	27 Außerordentliche Erträge	0,00	0,00	0,00	0,00
26	79	28 Außerordentliche Aufwendungen	0,00	0,00	0,00	0,00
27		29 Außerordentliches Ergebnis (Nr. 27 ./ Nr. 28)	0,00	0,00	0,00	0,00
28		30 Jahresergebnis (Nr. 26 und Nr. 29)	-28.291,23	-27.500,00	-13.869,74	-13.630,26
29		31 Erlöse der internen Leistungsbeziehungen	0,00	0,00	0,00	0,00
30		32 Kosten der internen Leistungsbeziehungen	-130.153,33	-115.710,00	-144.517,42	28.807,42
31		33 Ergebnis der Internen Leistungsbeziehungen	-130.153,33	-115.710,00	-144.517,42	28.807,42
32		34 Jahresergeb. nach Internen Leistungsbeziehungen	-158.444,56	-143.210,00	-158.387,16	15.177,16

Teilfinanzrechnung Produkt 120501 Gemeindereinigung und Winterdienst

Gemeinde Rimbach

Nr.	Bezeichnung	Ergebnis 2019	Ansatz 2020	Ergebnis 2020	Saldo 2020
	Einzahlungen aus Investitionstätigkeit				
02	+ Einz. aus Abgängen von Vermögensgegenständen des Sachanlagevermögens und des immateriellen Anlagevermögens	2,00			
	Einzahlungen aus Finanzierungstätigkeit				
05	Summe	2,00			
	Auszahlung aus Investitionstätigkeit				
06	- Ausz. für Investitionen in das Sachanlagevermögen und immat. Anlagevermögen	-34.381,97			
	Auszahlungen aus Finanzierungstätigkeit				
10	Summe	-34.381,97			
11	Saldo (Einzahlungen ./ Auszahlungen)	-34.379,97			

Jahresabschluss Rimbach/Odw. 2020

Teilergebnisrechnung Produkt 120601 Parkplätze						
Gemeinde Rimbach						
Nr.	Ergänzung Rubrik	Bezeichnung	Ergebnis 2019	Ansatz 2020	Ergebnis 2020	Saldo 2020
01	50	1 Privatrechtliche Leistungsentgelte	0,00	0,00	0,00	0,00
02	51	2 Öffentlich-rechtliche Leistungsentgelte	1.620,00	2.000,00	1.495,00	505,00
03	548-549	3 Kostenersatzleistungen und -erstattungen	0,00	0,00	0,00	0,00
04	52	4 Bestandsveränderungen und akt. Eigenleistg.	0,00	0,00	0,00	0,00
05	55	5 Steuern steueräh. Ertr.einschl.Ertr.aus ges.Uml	0,00	0,00	0,00	0,00
06	547	6 Erträge aus Transferleistungen	0,00	0,00	0,00	0,00
07	540-543	7 Ertr.a.Zuweisgn.u.Zusch.f.lfd.Zwecke u.allg.Uml.	0,00	0,00	0,00	0,00
08	546	8 Erträge aus der Auflösung von Sonderposten	10.888,00	7.400,00	7.399,00	1,00
09	53	9 Sonstige ordentliche Erträge	0,00	0,00	0,00	0,00
10		10 Summe der ordentlichen Erträge (Nr. 1 - 9)	12.508,00	9.400,00	8.894,00	506,00
11	62, 63, 640-643, 647-649, 65	11 Personalaufwendungen	0,00	0,00	0,00	0,00
12	644-646	12 Versorgungsaufwendungen	0,00	0,00	0,00	0,00
13	60, 61, 67-69	13 Aufwendungen für Sach- und Dienstleistungen	-984,33	-3.200,00	-153,38	-3.046,62
13.1		13.1 Einstellung in Sonderposten	0,00	0,00	0,00	0,00
14	66	14 Abschreibungen	-30.501,00	-31.500,00	-24.642,00	-6.858,00
15	71	15 Aufw.f. Zuweisungen und Zuschü s.bes.Finanzaufw	0,00	0,00	0,00	0,00
16	73	16 Steueraufw.einschl.Aufw.a.ges.Uml.verpfl.	0,00	0,00	0,00	0,00
17	72	17 Transferaufwendungen	0,00	0,00	0,00	0,00
18	70, 74, 76	18 Sonstige ordentliche Aufwendungen	0,00	0,00	0,00	0,00
19		19 Sum. der ordentlichen Aufwendungen (Nr. 11 -18)	-31.485,33	-34.700,00	-24.795,38	-9.904,62
20		20 Verwaltungsergebnis (Nr. 10 ./ Nr. 19)	-18.977,33	-25.300,00	-15.901,38	-9.398,62
21	56, 57	21 Finanzerträge	0,00	0,00	0,00	0,00
22	77	22 Zinsen und andere Finanzaufwendungen	0,00	0,00	0,00	0,00
23		23 Finanzergebnis (Nr. 21 - Nr. 22)	0,00	0,00	0,00	0,00
24		24 Gesamtbetr d. ordentl Erträge (Nr. 10 + Nr. 21)	12.508,00	9.400,00	8.894,00	506,00
24A		25 Gesamtbetr. d.ordentl. Aufw. (Nr.10 u. Nr.21)	-31.485,33	-34.700,00	-24.795,38	-9.904,62
24B		26 Ordentliches Ergebnis (Nr. 24 ./ Nr.25)	-18.977,33	-25.300,00	-15.901,38	-9.398,62
25	59	27 Außerordentliche Erträge	0,00	0,00	0,00	0,00
26	79	28 Außerordentliche Aufwendungen	0,00	0,00	0,00	0,00
27		29 Außerordentliches Ergebnis (Nr. 27 ./ Nr. 28)	0,00	0,00	0,00	0,00
28		30 Jahresergebnis (Nr. 26 und Nr. 29)	-18.977,33	-25.300,00	-15.901,38	-9.398,62
29		31 Erlöse der internen Leistungsbeziehungen	0,00	0,00	0,00	0,00
30		32 Kosten der internen Leistungsbeziehungen	-44.295,98	-45.900,00	-41.000,74	-4.899,26
31		33 Ergebnis der Internen Leistungsbeziehungen	-44.295,98	-45.900,00	-41.000,74	-4.899,26
32		34 Jahresergeb. nach Internen Leistungsbeziehungen	-63.273,31	-71.200,00	-56.902,12	-14.297,88

Teilfinanzrechnung Produkt 120601 Parkplätze					
Gemeinde Rimbach					
Nr.	Bezeichnung	Ergebnis 2019	Ansatz 2020	Ergebnis 2020	Saldo 2020
	Einzahlungen aus Investitionstätigkeit und des Immateriellen Anlagevermögens				
	Einzahlungen aus Finanzierungstätigkeit				
	Auszahlung aus Investitionstätigkeit				
06	- Ausz. für Investitionen in das Sachanlagevermögen und immat. Anlagevermögen			-16.408,53	16.408,53
	Auszahlungen aus Finanzierungstätigkeit				
10	Summe			-16.408,53	16.408,53
11	Saldo (Einzahlungen ./ Auszahlungen)			-16.408,53	16.408,53

Jahresabschluss Rimbach/Odw. 2020

Teilergebnisrechnung Produkt 120701 ÖPNV						
Gemeinde Rimbach						
Nr.	Ergänzung Rubrik	Bezeichnung	Ergebnis 2019	Ansatz 2020	Ergebnis 2020	Saldo 2020
01	50	1 Privatrechtliche Leistungsentgelte	0,00	0,00	0,00	0,00
02	51	2 Öffentlich-rechtliche Leistungsentgelte	0,00	0,00	0,00	0,00
03	548-549	3 Kostenersatzleistungen und -erstattungen	0,00	0,00	0,00	0,00
04	52	4 Bestandsveränderungen und akt. Eigenleistg.	0,00	0,00	0,00	0,00
05	55	5 Steuern steueräh. Ertr.einschl.Ertr.aus ges.Uml	0,00	0,00	0,00	0,00
06	547	6 Erträge aus Transferleistungen	0,00	0,00	0,00	0,00
07	540-543	7 Ertr.a.Zuweisgn.u.Zusch.f.lfd.Zwecke u.allg.Uml.	16.884,18	16.000,00	15.506,50	493,50
08	546	8 Erträge aus der Auflösung von Sonderposten	399,00	130,00	128,00	2,00
09	53	9 Sonstige ordentliche Erträge	0,00	0,00	0,00	0,00
10		10 Summe der ordentlichen Erträge (Nr. 1 - 9)	17.283,18	16.130,00	15.634,50	495,50
11	62, 63, 640-643, 647-649, 65	11 Personalaufwendungen	0,00	0,00	0,00	0,00
12	644-646	12 Versorgungsaufwendungen	0,00	0,00	0,00	0,00
13	60, 61, 67-69	13 Aufwendungen für Sach- und Dienstleistungen	-29.165,53	-27.500,00	-26.921,95	-578,05
13.1		13.1 Einstellung in Sonderposten	0,00	0,00	0,00	0,00
14	66	14 Abschreibungen	-755,00	-400,00	-391,00	-9,00
15	71	15 Aufw.f. Zuweisungen und Zuschü s.bes.Finanzaufw	0,00	0,00	0,00	0,00
16	73	16 Steueraufw.einschl.Aufw.a.ges.Uml.verpfl.	0,00	0,00	0,00	0,00
17	72	17 Transferaufwendungen	0,00	0,00	0,00	0,00
18	70, 74, 76	18 Sonstige ordentliche Aufwendungen	0,00	0,00	0,00	0,00
19		19 Sum. der ordentlichen Aufwendungen (Nr. 11 -18)	-29.920,53	-27.900,00	-27.312,95	-587,05
20		20 Verwaltungsergebnis (Nr. 10 ./ Nr. 19)	-12.637,35	-11.770,00	-11.678,45	-91,55
21	56, 57	21 Finanzerträge	0,00	0,00	0,00	0,00
22	77	22 Zinsen und andere Finanzaufwendungen	0,00	0,00	0,00	0,00
23		23 Finanzergebnis (Nr. 21 - Nr. 22)	0,00	0,00	0,00	0,00
24		24 Gesamtbetr d. ordentl Erträge (Nr. 10 + Nr. 21)	17.283,18	16.130,00	15.634,50	495,50
24A		25 Gesamtbetr. d.ordentl. Aufw. (Nr.10 u. Nr.21)	-29.920,53	-27.900,00	-27.312,95	-587,05
24B		26 Ordentliches Ergebnis (Nr. 24 ./ Nr.25)	-12.637,35	-11.770,00	-11.678,45	-91,55
25	59	27 Außerordentliche Erträge	0,00	0,00	0,00	0,00
26	79	28 Außerordentliche Aufwendungen	0,00	0,00	0,00	0,00
27		29 Außerordentliches Ergebnis (Nr. 27 ./ Nr. 28)	0,00	0,00	0,00	0,00
28		30 Jahresergebnis (Nr. 26 und Nr. 29)	-12.637,35	-11.770,00	-11.678,45	-91,55
29		31 Erlöse der internen Leistungsbeziehungen	0,00	0,00	0,00	0,00
30		32 Kosten der internen Leistungsbeziehungen	-10.798,60	-10.530,00	-12.248,78	1.718,78
31		33 Ergebnis der Internen Leistungsbeziehungen	-10.798,60	-10.530,00	-12.248,78	1.718,78
32		34 Jahresergeb. nach Internen Leistungsbeziehungen	-23.435,95	-22.300,00	-23.927,23	1.627,23

Teilfinanzrechnung Produkt 120701 ÖPNV

Gemeinde Rimbach

Nr.	Bezeichnung	Ergebnis 2019	Ansatz 2020	Ergebnis 2020	Saldo 2020
	Einzahlungen aus Investitionstätigkeit und des Immateriellen Anlagevermögens				
	Einzahlungen aus Finanzierungstätigkeit				
	Auszahlung aus Investitionstätigkeit				
06	- Ausz. für Investitionen in das Sachanlagevermögen und immat. Anlagevermögen	-20.000,00			
	Auszahlungen aus Finanzierungstätigkeit				
10	Summe	-20.000,00			
11	Saldo (Einzahlungen ./ Auszahlungen)	-20.000,00			

Jahresabschluss Rimbach/Odw. 2020

Teilergebnisrechnung Produkt 130101 Park- und Gartenanlagen, Grillplätze

Gemeinde Rimbach

Nr.	Ergänzung Rubrik	Bezeichnung	Ergebnis 2019	Ansatz 2020	Ergebnis 2020	Saldo 2020
01	50	1 Privatrechtliche Leistungsentgelte	0,00	0,00	0,00	0,00
02	51	2 Öffentlich-rechtliche Leistungsentgelte	138,00	300,00	0,00	300,00
03	548-549	3 Kostenersatzleistungen und -erstattungen	0,00	0,00	194,29	-194,29
04	52	4 Bestandsveränderungen und akt. Eigenleistg.	0,00	0,00	0,00	0,00
05	55	5 Steuern steueräh. Ertr.einschl.Ertr.aus ges.Uml	0,00	0,00	0,00	0,00
06	547	6 Erträge aus Transferleistungen	0,00	0,00	0,00	0,00
07	540-543	7 Ertr.a.Zuweisgn.u.Zusch.f.lfd.Zwecke u.allg.Uml.	0,00	0,00	0,00	0,00
08	546	8 Erträge aus der Auflösung von Sonderposten	334,00	350,00	333,00	17,00
09	53	9 Sonstige ordentliche Erträge	0,00	0,00	0,00	0,00
10		10 Summe der ordentlichen Erträge (Nr. 1 - 9)	472,00	650,00	527,29	122,71
11	62, 63, 640-643, 647-649, 65	11 Personalaufwendungen	-1.733,93	-2.000,00	-1.667,43	-332,57
12	644-646	12 Versorgungsaufwendungen	0,00	0,00	0,00	0,00
13	60, 61, 67-69	13 Aufwendungen für Sach- und Dienstleistungen	-13.533,87	-15.600,00	-9.992,03	-5.607,97
13.1		13.1 Einstellung in Sonderposten	0,00	0,00	0,00	0,00
14	66	14 Abschreibungen	-1.727,00	-6.650,00	-3.188,00	-3.462,00
15	71	15 Aufw.f. Zuweisungen und Zuschü s.bes.Finanzaufw	0,00	0,00	0,00	0,00
16	73	16 Steueraufw.einschl.Aufw.a.ges.Uml.verpfl.	0,00	0,00	0,00	0,00
17	72	17 Transferaufwendungen	0,00	0,00	0,00	0,00
18	70, 74, 76	18 Sonstige ordentliche Aufwendungen	-71,32	-100,00	-71,32	-28,68
19		19 Sum. der ordentlichen Aufwendungen (Nr. 11 -18)	-17.066,12	-24.350,00	-14.918,78	-9.431,22
20		20 Verwaltungsergebnis (Nr. 10 ./ Nr. 19)	-16.594,12	-23.700,00	-14.391,49	-9.308,51
21	56, 57	21 Finanzerträge	0,00	0,00	0,00	0,00
22	77	22 Zinsen und andere Finanzaufwendungen	0,00	0,00	0,00	0,00
23		23 Finanzergebnis (Nr. 21 - Nr. 22)	0,00	0,00	0,00	0,00
24		24 Gesamtbetr d. ordentl Erträge (Nr. 10 + Nr. 21)	472,00	650,00	527,29	122,71
24A		25 Gesamtbetr. d.ordentl. Aufw. (Nr.10 u. Nr.21)	-17.066,12	-24.350,00	-14.918,78	-9.431,22
24B		26 Ordentliches Ergebnis (Nr. 24 ./ Nr.25)	-16.594,12	-23.700,00	-14.391,49	-9.308,51
25	59	27 Außerordentliche Erträge	0,00	0,00	0,00	0,00
26	79	28 Außerordentliche Aufwendungen	0,00	0,00	0,00	0,00
27		29 Außerordentliches Ergebnis (Nr. 27 ./ Nr. 28)	0,00	0,00	0,00	0,00
28		30 Jahresergebnis (Nr. 26 und Nr. 29)	-16.594,12	-23.700,00	-14.391,49	-9.308,51
29		31 Erlöse der internen Leistungsbeziehungen	0,00	0,00	0,00	0,00
30		32 Kosten der internen Leistungsbeziehungen	-167.051,01	-134.830,00	-177.379,65	42.549,65
31		33 Ergebnis der Internen Leistungsbeziehungen	-167.051,01	-134.830,00	-177.379,65	42.549,65
32		34 Jahresergeb. nach Internen Leistungsbeziehungen	-183.645,13	-158.530,00	-191.771,14	33.241,14

Teilfinanzrechnung Produkt 130101 Park- und Gartenanlagen, Grillplätze

Gemeinde Rimbach

Nr.	Bezeichnung	Ergebnis 2019	Ansatz 2020	Ergebnis 2020	Saldo 2020
	Einzahlungen aus Investitionstätigkeit				
02	+ Einz. aus Abgängen von Vermögensgegenständen des Sachanlagevermögens und des immateriellen Anlagevermögens			420,00	-420,00
	Einzahlungen aus Finanzierungstätigkeit				
05	Summe			420,00	-420,00
	Auszahlung aus Investitionstätigkeit				
06	- Ausz. für Investitionen in das Sachanlagevermögen und immat. Anlagevermögen		-5.000,00	-5.550,04	550,04
	Auszahlungen aus Finanzierungstätigkeit				
10	Summe		-5.000,00	-5.550,04	550,04
11	Saldo (Einzahlungen ./ Auszahlungen)		-5.000,00	-5.130,04	130,04

Jahresabschluss Rimbach/Odw. 2020

Teilergebnisrechnung Produkt 130201 Wasserläufe und Wasserbau						
Gemeinde Rimbach						
Nr.	Ergänzung Rubrik	Bezeichnung	Ergebnis 2019	Ansatz 2020	Ergebnis 2020	Saldo 2020
01	50	1 Privatrechtliche Leistungsentgelte	0,00	0,00	0,00	0,00
02	51	2 Öffentlich-rechtliche Leistungsentgelte	0,00	0,00	0,00	0,00
03	548-549	3 Kostenersatzleistungen und -erstattungen	0,00	0,00	0,00	0,00
04	52	4 Bestandsveränderungen und akt. Eigenleistg.	0,00	0,00	0,00	0,00
05	55	5 Steuern steueräh. Ertr.einschl.Ertr.aus ges.Uml	0,00	0,00	0,00	0,00
06	547	6 Erträge aus Transferleistungen	0,00	0,00	0,00	0,00
07	540-543	7 Ertr.a.Zuweisgn.u.Zusch.f.lfd.Zwecke u.allg.Uml.	0,00	0,00	0,00	0,00
08	546	8 Erträge aus der Auflösung von Sonderposten	2.225,00	2.250,00	2.224,00	26,00
09	53	9 Sonstige ordentliche Erträge	0,00	0,00	0,00	0,00
10		10 Summe der ordentlichen Erträge (Nr. 1 - 9)	2.225,00	2.250,00	2.224,00	26,00
11	62, 63, 640-643, 647-649, 65	11 Personalaufwendungen	0,00	0,00	0,00	0,00
12	644-646	12 Versorgungsaufwendungen	0,00	0,00	0,00	0,00
13	60, 61, 67-69	13 Aufwendungen für Sach- und Dienstleistungen	-1.529,85	-3.500,00	-1.271,87	-2.228,13
13.1		13.1 Einstellung in Sonderposten	0,00	0,00	0,00	0,00
14	66	14 Abschreibungen	-3.701,00	-3.750,00	-3.702,00	-48,00
15	71	15 Aufw.f. Zuweisungen und Zuschü s.bes.Finanzaufw	-55.789,00	-60.000,00	-56.906,00	-3.094,00
16	73	16 Steueraufw.einschl.Aufw.a.ges.Uml.verpfl.	0,00	0,00	0,00	0,00
17	72	17 Transferaufwendungen	0,00	0,00	0,00	0,00
18	70, 74, 76	18 Sonstige ordentliche Aufwendungen	-14,73	-50,00	-14,73	-35,27
19		19 Sum. der ordentlichen Aufwendungen (Nr. 11 -18)	-61.034,58	-67.300,00	-61.894,60	-5.405,40
20		20 Verwaltungsergebnis (Nr. 10 ./ Nr. 19)	-58.809,58	-65.050,00	-59.670,60	-5.379,40
21	56, 57	21 Finanzerträge	0,00	0,00	0,00	0,00
22	77	22 Zinsen und andere Finanzaufwendungen	0,00	0,00	0,00	0,00
23		23 Finanzergebnis (Nr. 21 - Nr. 22)	0,00	0,00	0,00	0,00
24		24 Gesamtbetr d. ordentl Erträge (Nr. 10 + Nr. 21)	2.225,00	2.250,00	2.224,00	26,00
24A		25 Gesamtbetr. d.ordentl. Aufw. (Nr.10 u. Nr.21)	-61.034,58	-67.300,00	-61.894,60	-5.405,40
24B		26 Ordentliches Ergebnis (Nr. 24 ./ Nr.25)	-58.809,58	-65.050,00	-59.670,60	-5.379,40
25	59	27 Außerordentliche Erträge	134,89	0,00	0,00	0,00
26	79	28 Außerordentliche Aufwendungen	0,00	0,00	0,00	0,00
27		29 Außerordentliches Ergebnis (Nr. 27 ./ Nr. 28)	134,89	0,00	0,00	0,00
28		30 Jahresergebnis (Nr. 26 und Nr. 29)	-58.674,69	-65.050,00	-59.670,60	-5.379,40
29		31 Erlöse der internen Leistungsbeziehungen	0,00	0,00	0,00	0,00
30		32 Kosten der internen Leistungsbeziehungen	-36.637,90	-34.990,00	-29.759,34	-5.230,66
31		33 Ergebnis der Internen Leistungsbeziehungen	-36.637,90	-34.990,00	-29.759,34	-5.230,66
32		34 Jahresergeb. nach Internen Leistungsbeziehungen	-95.312,59	-100.040,00	-89.429,94	-10.610,06

Teilfinanzrechnung Produkt 130201 Wasserläufe und Wasserbau					
Gemeinde Rimbach					
Nr.	Bezeichnung	Ergebnis 2019	Ansatz 2020	Ergebnis 2020	Saldo 2020
	Einzahlungen aus Investitionstätigkeit				
02	+ Einz. aus Abgängen von Vermögensgegenständen des Sachanlagevermögens und des immateriellen Anlagevermögens	140,00			
	Einzahlungen aus Finanzierungstätigkeit				
05	Summe	140,00			
	Auszahlung aus Investitionstätigkeit				
06	- Ausz. für Investitionen in das Sachanlagevermögen und immat. Anlagevermögen	-2.400,00			
	Auszahlungen aus Finanzierungstätigkeit				
10	Summe	-2.400,00			
11	Saldo (Einzahlungen ./ Auszahlungen)	-2.260,00			

Jahresabschluss Rimbach/Odw. 2020

Teilergebnisrechnung Produkt 130301 Friedhöfe						
Gemeinde Rimbach						
Nr.	Ergänzung Rubrik	Bezeichnung	Ergebnis 2019	Ansatz 2020	Ergebnis 2020	Saldo 2020
01	50	1 Privatrechtliche Leistungsentgelte	0,00	0,00	0,00	0,00
02	51	2 Öffentlich-rechtliche Leistungsentgelte	107.096,99	200.000,00	102.114,82	97.885,18
03	548-549	3 Kostenersatzleistungen und -erstattungen	0,00	0,00	0,00	0,00
04	52	4 Bestandsveränderungen und akt. Eigenleistg.	0,00	0,00	0,00	0,00
05	55	5 Steuern steueräh. Ertr.einschl.Ertr.aus ges.Uml	0,00	0,00	0,00	0,00
06	547	6 Erträge aus Transferleistungen	0,00	0,00	0,00	0,00
07	540-543	7 Ertr.a.Zuweisgn.u.Zusch.f.lfd.Zwecke u.allg.Uml.	1.598,50	1.000,00	1.598,50	-598,50
08	546	8 Erträge aus der Auflösung von Sonderposten	839,00	870,00	840,00	30,00
09	53	9 Sonstige ordentliche Erträge	0,00	0,00	0,00	0,00
10		10 Summe der ordentlichen Erträge (Nr. 1 - 9)	109.534,49	201.870,00	104.553,32	97.316,68
11	62, 63, 640-643, 647-649, 65	11 Personalaufwendungen	-159,32	-300,00	-90,60	-209,40
12	644-646	12 Versorgungsaufwendungen	0,00	0,00	0,00	0,00
13	60, 61, 67-69	13 Aufwendungen für Sach- und Dienstleistungen	-108.243,15	-123.200,00	-133.179,99	9.979,99
13.1		13.1 Einstellung in Sonderposten	0,00	0,00	0,00	0,00
14	66	14 Abschreibungen	-74.280,67	-77.400,00	-75.410,22	-1.989,78
15	71	15 Aufw.f. Zuweisungen und Zuschü s.bes.Finanzaufw	0,00	0,00	0,00	0,00
16	73	16 Steueraufw.einschl.Aufw.a.ges.Uml.verpfl.	0,00	0,00	0,00	0,00
17	72	17 Transferaufwendungen	0,00	0,00	0,00	0,00
18	70, 74, 76	18 Sonstige ordentliche Aufwendungen	0,00	0,00	0,00	0,00
19		19 Sum. der ordentlichen Aufwendungen (Nr. 11 -18)	-182.683,14	-200.900,00	-208.680,81	7.780,81
20		20 Verwaltungsergebnis (Nr. 10 ./ Nr. 19)	-73.148,65	970,00	-104.127,49	105.097,49
21	56, 57	21 Finanzerträge	0,00	0,00	0,00	0,00
22	77	22 Zinsen und andere Finanzaufwendungen	0,00	0,00	0,00	0,00
23		23 Finanzergebnis (Nr. 21 - Nr. 22)	0,00	0,00	0,00	0,00
24		24 Gesamtbetr d. ordentl Erträge (Nr. 10 + Nr. 21)	109.534,49	201.870,00	104.553,32	97.316,68
24A		25 Gesamtbetr. d.ordentl. Aufw. (Nr.10 u. Nr.21)	-182.683,14	-200.900,00	-208.680,81	7.780,81
24B		26 Ordentliches Ergebnis (Nr. 24 ./ Nr.25)	-73.148,65	970,00	-104.127,49	105.097,49
25	59	27 Außerordentliche Erträge	0,00	0,00	0,00	0,00
26	79	28 Außerordentliche Aufwendungen	0,00	0,00	0,00	0,00
27		29 Außerordentliches Ergebnis (Nr. 27 ./ Nr. 28)	0,00	0,00	0,00	0,00
28		30 Jahresergebnis (Nr. 26 und Nr. 29)	-73.148,65	970,00	-104.127,49	105.097,49
29		31 Erlöse der internen Leistungsbeziehungen	21.154,14	23.000,00	22.350,50	649,50
30		32 Kosten der internen Leistungsbeziehungen	-114.809,01	-135.470,00	-129.668,93	-5.801,07
31		33 Ergebnis der Internen Leistungsbeziehungen	-93.654,87	-112.470,00	-107.318,43	-5.151,57
32		34 Jahresergeb. nach Internen Leistungsbeziehungen	-166.803,52	-111.500,00	-211.445,92	99.945,92

Teilfinanzrechnung Produkt 130301 Friedhöfe

Gemeinde Rimbach

Nr.	Bezeichnung	Ergebnis 2019	Ansatz 2020	Ergebnis 2020	Saldo 2020
	Einzahlungen aus Investitionstätigkeit und des Immateriellen Anlagevermögens				
	Einzahlungen aus Finanzierungstätigkeit				
	Auszahlung aus Investitionstätigkeit				
06	- Ausz. für Investitionen in das Sachanlagevermögen und immat. Anlagevermögen	-8.655,18	-158.000,00	-107.219,60	-50.780,40
	Auszahlungen aus Finanzierungstätigkeit				
10	Summe	-8.655,18	-158.000,00	-107.219,60	-50.780,40
11	Saldo (Einzahlungen ./ Auszahlungen)	-8.655,18	-158.000,00	-107.219,60	-50.780,40

Jahresabschluss Rimbach/Odw. 2020

Teilergebnisrechnung Produkt 130401 Naturschutz und Landschaftspflege						
Gemeinde Rimbach						
Nr.	Ergänzung Rubrik	Bezeichnung	Ergebnis 2019	Ansatz 2020	Ergebnis 2020	Saldo 2020
01	50	1 Privatrechtliche Leistungsentgelte	0,00	0,00	0,00	0,00
02	51	2 Öffentlich-rechtliche Leistungsentgelte	0,00	0,00	0,00	0,00
03	548-549	3 Kostenersatzleistungen und -erstattungen	0,00	0,00	0,00	0,00
04	52	4 Bestandsveränderungen und akt. Eigenleistg.	0,00	0,00	0,00	0,00
05	55	5 Steuern steueräh. Ertr.einschl.Ertr.aus ges.Uml	0,00	0,00	0,00	0,00
06	547	6 Erträge aus Transferleistungen	0,00	0,00	0,00	0,00
07	540-543	7 Ertr.a.Zuweisgn.u.Zusch.f.lfd.Zwecke u.allg.Uml.	0,00	0,00	0,00	0,00
08	546	8 Erträge aus der Auflösung von Sonderposten	0,00	0,00	0,00	0,00
09	53	9 Sonstige ordentliche Erträge	0,00	0,00	0,00	0,00
10		10 Summe der ordentlichen Erträge (Nr. 1 - 9)	0,00	0,00	0,00	0,00
11	62, 63, 640-643, 647-649, 65	11 Personalaufwendungen	0,00	0,00	0,00	0,00
12	644-646	12 Versorgungsaufwendungen	0,00	0,00	0,00	0,00
13	60, 61, 67-69	13 Aufwendungen für Sach- und Dienstleistungen	-160,00	-800,00	-433,45	-366,55
13.1		13.1 Einstellung in Sonderposten	0,00	0,00	0,00	0,00
14	66	14 Abschreibungen	0,00	0,00	0,00	0,00
15	71	15 Aufw.f. Zuweisungen und Zuschü s.bes.Finanzaufw	-380,00	-450,00	-380,00	-70,00
16	73	16 Steueraufw.einschl.Aufw.a.ges.Uml.verpfl.	0,00	0,00	0,00	0,00
17	72	17 Transferaufwendungen	0,00	0,00	0,00	0,00
18	70, 74, 76	18 Sonstige ordentliche Aufwendungen	0,00	0,00	0,00	0,00
19		19 Sum. der ordentlichen Aufwendungen (Nr. 11 -18)	-540,00	-1.250,00	-813,45	-436,55
20		20 Verwaltungsergebnis (Nr. 10 ./ Nr. 19)	-540,00	-1.250,00	-813,45	-436,55
21	56, 57	21 Finanzerträge	0,00	0,00	0,00	0,00
22	77	22 Zinsen und andere Finanzaufwendungen	0,00	0,00	0,00	0,00
23		23 Finanzergebnis (Nr. 21 - Nr. 22)	0,00	0,00	0,00	0,00
24		24 Gesamtbetr d. ordentl Erträge (Nr. 10 + Nr. 21)	0,00	0,00	0,00	0,00
24A		25 Gesamtbetr. d.ordentl. Aufw. (Nr.10 u. Nr.21)	-540,00	-1.250,00	-813,45	-436,55
24B		26 Ordentliches Ergebnis (Nr. 24 ./ Nr.25)	-540,00	-1.250,00	-813,45	-436,55
25	59	27 Außerordentliche Erträge	0,00	0,00	0,00	0,00
26	79	28 Außerordentliche Aufwendungen	0,00	0,00	0,00	0,00
27		29 Außerordentliches Ergebnis (Nr. 27 ./ Nr. 28)	0,00	0,00	0,00	0,00
28		30 Jahresergebnis (Nr. 26 und Nr. 29)	-540,00	-1.250,00	-813,45	-436,55
29		31 Erlöse der internen Leistungsbeziehungen	0,00	0,00	0,00	0,00
30		32 Kosten der internen Leistungsbeziehungen	-9.538,21	-16.340,00	-22.661,57	6.321,57
31		33 Ergebnis der Internen Leistungsbeziehungen	-9.538,21	-16.340,00	-22.661,57	6.321,57
32		34 Jahresergeb. nach Internen Leistungsbeziehungen	-10.078,21	-17.590,00	-23.475,02	5.885,02

Teilfinanzrechnung Produkt 130401 Naturschutz und Landschaftspflege

Gemeinde Rimbach

Nr.	Bezeichnung	Ergebnis 2019	Ansatz 2020	Ergebnis 2020	Saldo 2020
	Einzahlungen aus Investitionstätigkeit und des Immateriellen Anlagevermögens				
	Einzahlungen aus Finanzierungstätigkeit				
	Auszahlung aus Investitionstätigkeit				
	Auszahlungen aus Finanzierungstätigkeit				

Jahresabschluss Rimbach/Odw. 2020

Teilergebnisrechnung Produkt 130501 Förderung der Landwirtschaft, Feldwege						
Gemeinde Rimbach						
Nr.	Ergänzung Rubrik	Bezeichnung	Ergebnis 2019	Ansatz 2020	Ergebnis 2020	Saldo 2020
01	50	1 Privatrechtliche Leistungsentgelte	0,00	0,00	0,00	0,00
02	51	2 Öffentlich-rechtliche Leistungsentgelte	0,00	0,00	0,00	0,00
03	548-549	3 Kostenersatzleistungen und -erstattungen	3.500,00	2.000,00	2.500,00	-500,00
04	52	4 Bestandsveränderungen und akt. Eigenleistg.	0,00	0,00	0,00	0,00
05	55	5 Steuern steueräh. Ertr.einschl.Ertr.aus ges.Uml	0,00	0,00	0,00	0,00
06	547	6 Erträge aus Transferleistungen	0,00	0,00	0,00	0,00
07	540-543	7 Ertr.a.Zuweisgn.u.Zusch.f.lfd.Zwecke u.allg.Uml.	0,00	0,00	0,00	0,00
08	546	8 Erträge aus der Auflösung von Sonderposten	0,00	0,00	0,00	0,00
09	53	9 Sonstige ordentliche Erträge	0,00	0,00	0,00	0,00
10		10 Summe der ordentlichen Erträge (Nr. 1 - 9)	3.500,00	2.000,00	2.500,00	-500,00
11	62, 63, 640-643, 647-649, 65	11 Personalaufwendungen	0,00	0,00	0,00	0,00
12	644-646	12 Versorgungsaufwendungen	0,00	0,00	0,00	0,00
13	60, 61, 67-69	13 Aufwendungen für Sach- und Dienstleistungen	-6.296,26	-12.900,00	-1.276,24	-11.623,76
13.1		13.1 Einstellung in Sonderposten	0,00	0,00	0,00	0,00
14	66	14 Abschreibungen	0,00	0,00	0,00	0,00
15	71	15 Aufw.f. Zuweisungen und Zuschü s.bes.Finanzaufw	-402,14	-800,00	-384,42	-415,58
16	73	16 Steueraufw.einschl.Aufw.a.ges.Uml.verpfl.	0,00	0,00	0,00	0,00
17	72	17 Transferaufwendungen	0,00	0,00	0,00	0,00
18	70, 74, 76	18 Sonstige ordentliche Aufwendungen	0,00	0,00	0,00	0,00
19		19 Sum. der ordentlichen Aufwendungen (Nr. 11 -18)	-6.698,40	-13.700,00	-1.660,66	-12.039,34
20		20 Verwaltungsergebnis (Nr. 10 ./ Nr. 19)	-3.198,40	-11.700,00	839,34	-12.539,34
21	56, 57	21 Finanzerträge	0,00	0,00	0,00	0,00
22	77	22 Zinsen und andere Finanzaufwendungen	0,00	0,00	0,00	0,00
23		23 Finanzergebnis (Nr. 21 - Nr. 22)	0,00	0,00	0,00	0,00
24		24 Gesamtbetr d. ordentl Erträge (Nr. 10 + Nr. 21)	3.500,00	2.000,00	2.500,00	-500,00
24A		25 Gesamtbetr. d.ordentl. Aufw. (Nr.10 u. Nr.21)	-6.698,40	-13.700,00	-1.660,66	-12.039,34
24B		26 Ordentliches Ergebnis (Nr. 24 ./ Nr.25)	-3.198,40	-11.700,00	839,34	-12.539,34
25	59	27 Außerordentliche Erträge	6.412,47	0,00	0,00	0,00
26	79	28 Außerordentliche Aufwendungen	0,00	0,00	0,00	0,00
27		29 Außerordentliches Ergebnis (Nr. 27 ./ Nr. 28)	6.412,47	0,00	0,00	0,00
28		30 Jahresergebnis (Nr. 26 und Nr. 29)	3.214,07	-11.700,00	839,34	-12.539,34
29		31 Erlöse der internen Leistungsbeziehungen	0,00	0,00	0,00	0,00
30		32 Kosten der internen Leistungsbeziehungen	-37.687,79	-43.050,00	-38.715,61	-4.334,39
31		33 Ergebnis der Internen Leistungsbeziehungen	-37.687,79	-43.050,00	-38.715,61	-4.334,39
32		34 Jahresergeb. nach Internen Leistungsbeziehungen	-34.473,72	-54.750,00	-37.876,27	-16.873,73

Teilfinanzrechnung Produkt 130501 Förderung der Landwirtschaft, Feldwege

Gemeinde Rimbach

Nr.	Bezeichnung	Ergebnis 2019	Ansatz 2020	Ergebnis 2020	Saldo 2020
	Einzahlungen aus Investitionstätigkeit				
02	+ Einz. aus Abgängen von Vermögensgegenständen des Sachanlagevermögens und des immateriellen Anlagevermögens	7.000,00			
	Einzahlungen aus Finanzierungstätigkeit				
05	Summe	7.000,00			
	Auszahlung aus Investitionstätigkeit				
06	- Ausz. für Investitionen in das Sachanlagevermögen und immat. Anlagevermögen	-519,73			
	Auszahlungen aus Finanzierungstätigkeit				
10	Summe	-519,73			
11	Saldo (Einzahlungen ./ Auszahlungen)	6.480,27			

Jahresabschluss Rimbach/Odw. 2020

Teilergebnisrechnung Produkt 130502 Gemeindewald						
Gemeinde Rimbach						
Nr.	Ergänzung Rubrik	Bezeichnung	Ergebnis 2019	Ansatz 2020	Ergebnis 2020	Saldo 2020
01	50	1 Privatrechtliche Leistungsentgelte	149.647,62	176.900,00	155.327,94	21.572,06
02	51	2 Öffentlich-rechtliche Leistungsentgelte	0,00	0,00	0,00	0,00
03	548-549	3 Kostenersatzleistungen und -erstattungen	12.609,44	12.300,00	19.520,44	-7.220,44
04	52	4 Bestandsveränderungen und akt. Eigenleistg.	0,00	0,00	0,00	0,00
05	55	5 Steuern steueräh. Ertr.einschl.Ertr.aus ges.Uml	0,00	0,00	0,00	0,00
06	547	6 Erträge aus Transferleistungen	0,00	0,00	0,00	0,00
07	540-543	7 Ertr.a.Zuweisgn.u.Zusch.f.lfd.Zwecke u.allg.Uml.	6.114,82	2.000,00	17.130,11	-15.130,11
08	546	8 Erträge aus der Auflösung von Sonderposten	0,00	0,00	0,00	0,00
09	53	9 Sonstige ordentliche Erträge	291,39	0,00	0,00	0,00
10		10 Summe der ordentlichen Erträge (Nr. 1 - 9)	168.663,27	191.200,00	191.978,49	-778,49
11	62, 63, 640-643, 647-649, 65	11 Personalaufwendungen	-153.395,92	-168.300,00	-168.514,08	214,08
12	644-646	12 Versorgungsaufwendungen	-10.954,25	-12.100,00	-10.641,91	-1.458,09
13	60, 61, 67-69	13 Aufwendungen für Sach- und Dienstleistungen	-133.628,46	-116.135,00	-129.430,42	13.295,42
13.1		13.1 Einstellung in Sonderposten	0,00	0,00	0,00	0,00
14	66	14 Abschreibungen	-6.156,28	-7.040,00	-5.247,00	-1.793,00
15	71	15 Aufw.f. Zuweisungen und Zuschü s.bes.Finanzaufw	-34.766,80	-31.285,00	-28.708,77	-2.576,23
16	73	16 Steueraufw.einschl.Aufw.a.ges.Uml.verpfl.	0,00	0,00	0,00	0,00
17	72	17 Transferaufwendungen	0,00	0,00	0,00	0,00
18	70, 74, 76	18 Sonstige ordentliche Aufwendungen	-1.517,46	-1.560,00	-1.517,46	-42,54
19		19 Sum. der ordentlichen Aufwendungen (Nr. 11 -18)	-340.419,17	-336.420,00	-344.059,64	7.639,64
20		20 Verwaltungsergebnis (Nr. 10 ./ Nr. 19)	-171.755,90	-145.220,00	-152.081,15	6.861,15
21	56, 57	21 Finanzerträge	0,00	0,00	0,00	0,00
22	77	22 Zinsen und andere Finanzaufwendungen	0,00	0,00	0,00	0,00
23		23 Finanzergebnis (Nr. 21 - Nr. 22)	0,00	0,00	0,00	0,00
24		24 Gesamtbetr d. ordentl Erträge (Nr. 10 + Nr. 21)	168.663,27	191.200,00	191.978,49	-778,49
24A		25 Gesamtbetr. d.ordentl. Aufw. (Nr.10 u. Nr.21)	-340.419,17	-336.420,00	-344.059,64	7.639,64
24B		26 Ordentliches Ergebnis (Nr. 24 ./ Nr.25)	-171.755,90	-145.220,00	-152.081,15	6.861,15
25	59	27 Außerordentliche Erträge	0,00	0,00	0,00	0,00
26	79	28 Außerordentliche Aufwendungen	0,00	0,00	-223,76	223,76
27		29 Außerordentliches Ergebnis (Nr. 27 ./ Nr. 28)	0,00	0,00	-223,76	223,76
28		30 Jahresergebnis (Nr. 26 und Nr. 29)	-171.755,90	-145.220,00	-152.304,91	7.084,91
29		31 Erlöse der internen Leistungsbeziehungen	100.117,50	106.000,00	105.700,00	300,00
30		32 Kosten der internen Leistungsbeziehungen	-4.794,98	-7.600,00	-5.421,88	-2.178,12
31		33 Ergebnis der Internen Leistungsbeziehungen	95.322,52	98.400,00	100.278,12	-1.878,12
32		34 Jahresergeb. nach Internen Leistungsbeziehungen	-76.433,38	-46.820,00	-52.026,79	5.206,79

Teilfinanzrechnung Produkt 130502 Gemeindewald

Gemeinde Rimbach

Nr.	Bezeichnung	Ergebnis 2019	Ansatz 2020	Ergebnis 2020	Saldo 2020
	Einzahlungen aus Investitionstätigkeit				
02	+ Einz. aus Abgängen von Vermögensgegenständen des Sachanlagevermögens und des immateriellen Anlagevermögens			2.993,00	-2.993,00
	Einzahlungen aus Finanzierungstätigkeit				
05	Summe			2.993,00	-2.993,00
	Auszahlung aus Investitionstätigkeit				
06	- Ausz. für Investitionen in das Sachanlagevermögen und immat. Anlagevermögen	-9.882,28	-7.000,00	-3.216,76	-3.783,24
	Auszahlungen aus Finanzierungstätigkeit				
10	Summe	-9.882,28	-7.000,00	-3.216,76	-3.783,24
11	Saldo (Einzahlungen ./ Auszahlungen)	-9.882,28	-7.000,00	-223,76	-6.776,24

Jahresabschluss Rimbach/Odw. 2020

Teilergebnisrechnung Produkt 150101 Förderung der örtlichen Wirtschaft						
Gemeinde Rimbach						
Nr.	Ergänzung Rubrik	Bezeichnung	Ergebnis 2019	Ansatz 2020	Ergebnis 2020	Saldo 2020
01	50	1 Privatrechtliche Leistungsentgelte	0,00	0,00	0,00	0,00
02	51	2 Öffentlich-rechtliche Leistungsentgelte	0,00	0,00	0,00	0,00
03	548-549	3 Kostenersatzleistungen und -erstattungen	0,00	0,00	0,00	0,00
04	52	4 Bestandsveränderungen und akt. Eigenleistg.	0,00	0,00	0,00	0,00
05	55	5 Steuern steueräh. Ertr.einschl.Ertr.aus ges.Uml	0,00	0,00	0,00	0,00
06	547	6 Erträge aus Transferleistungen	0,00	0,00	0,00	0,00
07	540-543	7 Ertr.a.Zuweisgn.u.Zusch.f.lfd.Zwecke u.allg.Uml.	0,00	0,00	0,00	0,00
08	546	8 Erträge aus der Auflösung von Sonderposten	0,00	0,00	0,00	0,00
09	53	9 Sonstige ordentliche Erträge	0,00	0,00	0,00	0,00
10		10 Summe der ordentlichen Erträge (Nr. 1 - 9)	0,00	0,00	0,00	0,00
11	62, 63, 640-643, 647-649, 65	11 Personalaufwendungen	0,00	0,00	0,00	0,00
12	644-646	12 Versorgungsaufwendungen	0,00	0,00	0,00	0,00
13	60, 61, 67-69	13 Aufwendungen für Sach- und Dienstleistungen	-12.437,09	-24.500,00	-22.772,85	-1.727,15
13.1		13.1 Einstellung in Sonderposten	0,00	0,00	0,00	0,00
14	66	14 Abschreibungen	-4.099,00	-4.100,00	-4.097,00	-3,00
15	71	15 Aufw.f. Zuweisungen und Zuschü s.bes.Finanzaufw	-5.458,75	-5.800,00	-5.464,00	-336,00
16	73	16 Steueraufw.einschl.Aufw.a.ges.Uml.verpfl.	0,00	0,00	0,00	0,00
17	72	17 Transferaufwendungen	0,00	0,00	0,00	0,00
18	70, 74, 76	18 Sonstige ordentliche Aufwendungen	0,00	0,00	0,00	0,00
19		19 Sum. der ordentlichen Aufwendungen (Nr. 11 -18)	-21.994,84	-34.400,00	-32.333,85	-2.066,15
20		20 Verwaltungsergebnis (Nr. 10 ./ Nr. 19)	-21.994,84	-34.400,00	-32.333,85	-2.066,15
21	56, 57	21 Finanzerträge	0,00	0,00	0,00	0,00
22	77	22 Zinsen und andere Finanzaufwendungen	0,00	0,00	0,00	0,00
23		23 Finanzergebnis (Nr. 21 - Nr. 22)	0,00	0,00	0,00	0,00
24		24 Gesamtbetr d. ordentl Erträge (Nr. 10 + Nr. 21)	0,00	0,00	0,00	0,00
24A		25 Gesamtbetr. d.ordentl. Aufw. (Nr.10 u. Nr.21)	-21.994,84	-34.400,00	-32.333,85	-2.066,15
24B		26 Ordentliches Ergebnis (Nr. 24 ./ Nr.25)	-21.994,84	-34.400,00	-32.333,85	-2.066,15
25	59	27 Außerordentliche Erträge	0,00	0,00	0,00	0,00
26	79	28 Außerordentliche Aufwendungen	-1.720,01	0,00	0,00	0,00
27		29 Außerordentliches Ergebnis (Nr. 27 ./ Nr. 28)	-1.720,01	0,00	0,00	0,00
28		30 Jahresergebnis (Nr. 26 und Nr. 29)	-23.714,85	-34.400,00	-32.333,85	-2.066,15
29		31 Erlöse der internen Leistungsbeziehungen	0,00	0,00	0,00	0,00
30		32 Kosten der internen Leistungsbeziehungen	-14.545,39	-8.170,00	-16.532,09	8.362,09
31		33 Ergebnis der Internen Leistungsbeziehungen	-14.545,39	-8.170,00	-16.532,09	8.362,09
32		34 Jahresergeb. nach Internen Leistungsbeziehungen	-38.260,24	-42.570,00	-48.865,94	6.295,94

Teilfinanzrechnung Produkt 150101 Förderung der örtlichen Wirtschaft

Gemeinde Rimbach

Nr.	Bezeichnung	Ergebnis 2019	Ansatz 2020	Ergebnis 2020	Saldo 2020
	Einzahlungen aus Investitionstätigkeit und des Immateriellen Anlagevermögens				
	Einzahlungen aus Finanzierungstätigkeit				
	Auszahlung aus Investitionstätigkeit				
	Auszahlungen aus Finanzierungstätigkeit				

Jahresabschluss Rimbach/Odw. 2020

Teilergebnisrechnung Produkt 150201 Dorfgemeinschaftshäuser und sonstige Einrichtungen						
Gemeinde Rimbach						
Nr.	Ergänzung Rubrik	Bezeichnung	Ergebnis 2019	Ansatz 2020	Ergebnis 2020	Saldo 2020
01	50	1 Privatrechtliche Leistungsentgelte	30.244,86	30.300,00	27.857,36	2.442,64
02	51	2 Öffentlich-rechtliche Leistungsentgelte	0,00	0,00	0,00	0,00
03	548-549	3 Kostenersatzleistungen und -erstattungen	130,00	0,00	0,00	0,00
04	52	4 Bestandsveränderungen und akt. Eigenleistg.	0,00	0,00	0,00	0,00
05	55	5 Steuern steueräh. Ertr.einschl.Ertr.aus ges.Uml	0,00	0,00	0,00	0,00
06	547	6 Erträge aus Transferleistungen	0,00	0,00	0,00	0,00
07	540-543	7 Ertr.a.Zuweisgn.u.Zusch.f.lfd.Zwecke u.allg.Uml.	0,00	0,00	0,00	0,00
08	546	8 Erträge aus der Auflösung von Sonderposten	2.277,00	2.300,00	2.263,00	37,00
09	53	9 Sonstige ordentliche Erträge	6.840,00	7.400,00	15.700,96	-8.300,96
10		10 Summe der ordentlichen Erträge (Nr. 1 - 9)	39.491,86	40.000,00	45.821,32	-5.821,32
11	62, 63, 640-643, 647-649, 65	11 Personalaufwendungen	-6.828,09	-9.900,00	-6.324,06	-3.575,94
12	644-646	12 Versorgungsaufwendungen	-220,62	-500,00	-222,95	-277,05
13	60, 61, 67-69	13 Aufwendungen für Sach- und Dienstleistungen	-30.766,81	-46.700,00	-30.414,54	-16.285,46
13.1		13.1 Einstellung in Sonderposten	0,00	0,00	0,00	0,00
14	66	14 Abschreibungen	-25.100,00	-25.030,00	-24.982,00	-48,00
15	71	15 Aufw.f. Zuweisungen und Zuschü s.bes.Finanzaufw	0,00	0,00	0,00	0,00
16	73	16 Steueraufw.einschl.Aufw.a.ges.Uml.verpfl.	0,00	0,00	0,00	0,00
17	72	17 Transferaufwendungen	0,00	0,00	0,00	0,00
18	70, 74, 76	18 Sonstige ordentliche Aufwendungen	-615,50	-1.000,00	-708,62	-291,38
19		19 Sum. der ordentlichen Aufwendungen (Nr. 11 -18)	-63.531,02	-83.130,00	-62.652,17	-20.477,83
20		20 Verwaltungsergebnis (Nr. 10 ./ Nr. 19)	-24.039,16	-43.130,00	-16.830,85	-26.299,15
21	56, 57	21 Finanzerträge	0,00	0,00	0,00	0,00
22	77	22 Zinsen und andere Finanzaufwendungen	0,00	0,00	0,00	0,00
23		23 Finanzergebnis (Nr. 21 - Nr. 22)	0,00	0,00	0,00	0,00
24		24 Gesamtbetr d. ordentl Erträge (Nr. 10 + Nr. 21)	39.491,86	40.000,00	45.821,32	-5.821,32
24A		25 Gesamtbetr. d.ordentl. Aufw. (Nr.10 u. Nr.21)	-63.531,02	-83.130,00	-62.652,17	-20.477,83
24B		26 Ordentliches Ergebnis (Nr. 24 ./ Nr.25)	-24.039,16	-43.130,00	-16.830,85	-26.299,15
25	59	27 Außerordentliche Erträge	0,00	0,00	0,00	0,00
26	79	28 Außerordentliche Aufwendungen	0,00	0,00	0,00	0,00
27		29 Außerordentliches Ergebnis (Nr. 27 ./ Nr. 28)	0,00	0,00	0,00	0,00
28		30 Jahresergebnis (Nr. 26 und Nr. 29)	-24.039,16	-43.130,00	-16.830,85	-26.299,15
29		31 Erlöse der internen Leistungsbeziehungen	0,00	0,00	0,00	0,00
30		32 Kosten der internen Leistungsbeziehungen	-45.031,71	-80.640,00	-49.049,02	-31.590,98
31		33 Ergebnis der Internen Leistungsbeziehungen	-45.031,71	-80.640,00	-49.049,02	-31.590,98
32		34 Jahresergeb. nach Internen Leistungsbeziehungen	-69.070,87	-123.770,00	-65.879,87	-57.890,13

Teilfinanzrechnung Produkt 150201 Dorfgemeinschaftshäuser und sonstige Einrichtungen

Gemeinde Rimbach

Nr.	Bezeichnung	Ergebnis 2019	Ansatz 2020	Ergebnis 2020	Saldo 2020
	Einzahlungen aus Investitionstätigkeit				
01	+ Einz. aus Investitionszuw. und Zuschüssen sowie aus Investitionsbeiträgen und des immateriellen Anlagevermögens		360.000,00	173.514,19	186.485,81
	Einzahlungen aus Finanzierungstätigkeit				
05	Summe		360.000,00	173.514,19	186.485,81
	Auszahlung aus Investitionstätigkeit				
06	- Ausz. für Investitionen in das Sachanlagevermögen und immat. Anlagevermögen	-106.908,32	-315.000,00	-203.635,36	-111.364,64
	Auszahlungen aus Finanzierungstätigkeit				
10	Summe	-106.908,32	-315.000,00	-203.635,36	-111.364,64
11	Saldo (Einzahlungen ./ Auszahlungen)	-106.908,32	45.000,00	-30.121,17	75.121,17

Jahresabschluss Rimbach/Odw. 2020

Teilergebnisrechnung Produkt 150202 Märkte						
Gemeinde Rimbach						
Nr.	Ergänzung Rubrik	Bezeichnung	Ergebnis 2019	Ansatz 2020	Ergebnis 2020	Saldo 2020
01	50	1 Privatrechtliche Leistungsentgelte	0,00	0,00	0,00	0,00
02	51	2 Öffentlich-rechtliche Leistungsentgelte	0,00	0,00	0,00	0,00
03	548-549	3 Kostenersatzleistungen und -erstattungen	909,21	1.500,00	0,00	1.500,00
04	52	4 Bestandsveränderungen und akt. Eigenleistg.	0,00	0,00	0,00	0,00
05	55	5 Steuern steueräh. Ertr.einschl.Ertr.aus ges.Uml	0,00	0,00	0,00	0,00
06	547	6 Erträge aus Transferleistungen	0,00	0,00	0,00	0,00
07	540-543	7 Ertr.a.Zuweisgn.u.Zusch.f.lfd.Zwecke u.allg.Uml.	0,00	0,00	0,00	0,00
08	546	8 Erträge aus der Auflösung von Sonderposten	0,00	0,00	0,00	0,00
09	53	9 Sonstige ordentliche Erträge	0,00	0,00	0,00	0,00
10		10 Summe der ordentlichen Erträge (Nr. 1 - 9)	909,21	1.500,00	0,00	1.500,00
11	62, 63, 640-643, 647-649, 65	11 Personalaufwendungen	0,00	0,00	0,00	0,00
12	644-646	12 Versorgungsaufwendungen	0,00	0,00	0,00	0,00
13	60, 61, 67-69	13 Aufwendungen für Sach- und Dienstleistungen	-10.027,08	-7.000,00	-7.478,59	478,59
13.1		13.1 Einstellung in Sonderposten	0,00	0,00	0,00	0,00
14	66	14 Abschreibungen	-4.790,52	-7.100,00	-5.718,15	-1.381,85
15	71	15 Aufw.f. Zuweisungen und Zuschü s.bes.Finanzaufw	0,00	0,00	0,00	0,00
16	73	16 Steueraufw.einschl.Aufw.a.ges.Uml.verpfl.	0,00	0,00	0,00	0,00
17	72	17 Transferaufwendungen	0,00	0,00	0,00	0,00
18	70, 74, 76	18 Sonstige ordentliche Aufwendungen	0,00	0,00	0,00	0,00
19		19 Sum. der ordentlichen Aufwendungen (Nr. 11 -18)	-14.817,60	-14.100,00	-13.196,74	-903,26
20		20 Verwaltungsergebnis (Nr. 10 ./ Nr. 19)	-13.908,39	-12.600,00	-13.196,74	596,74
21	56, 57	21 Finanzerträge	0,00	0,00	0,00	0,00
22	77	22 Zinsen und andere Finanzaufwendungen	0,00	0,00	0,00	0,00
23		23 Finanzergebnis (Nr. 21 - Nr. 22)	0,00	0,00	0,00	0,00
24		24 Gesamtbetr d. ordentl Erträge (Nr. 10 + Nr. 21)	909,21	1.500,00	0,00	1.500,00
24A		25 Gesamtbetr. d.ordentl. Aufw. (Nr.10 u. Nr.21)	-14.817,60	-14.100,00	-13.196,74	-903,26
24B		26 Ordentliches Ergebnis (Nr. 24 ./ Nr.25)	-13.908,39	-12.600,00	-13.196,74	596,74
25	59	27 Außerordentliche Erträge	0,00	0,00	0,00	0,00
26	79	28 Außerordentliche Aufwendungen	0,00	0,00	0,00	0,00
27		29 Außerordentliches Ergebnis (Nr. 27 ./ Nr. 28)	0,00	0,00	0,00	0,00
28		30 Jahresergebnis (Nr. 26 und Nr. 29)	-13.908,39	-12.600,00	-13.196,74	596,74
29		31 Erlöse der internen Leistungsbeziehungen	0,00	0,00	0,00	0,00
30		32 Kosten der internen Leistungsbeziehungen	-28.394,21	-30.900,00	-4.628,53	-26.271,47
31		33 Ergebnis der Internen Leistungsbeziehungen	-28.394,21	-30.900,00	-4.628,53	-26.271,47
32		34 Jahresergeb. nach Internen Leistungsbeziehungen	-42.302,60	-43.500,00	-17.825,27	-25.674,73

Teilfinanzrechnung Produkt 150202 Märkte

Gemeinde Rimbach

Nr.	Bezeichnung	Ergebnis 2019	Ansatz 2020	Ergebnis 2020	Saldo 2020
	Einzahlungen aus Investitionstätigkeit und des Immateriellen Anlagevermögens				
	Einzahlungen aus Finanzierungstätigkeit				
	Auszahlung aus Investitionstätigkeit				
06	- Ausz. für Investitionen in das Sachanlagevermögen und immat. Anlagevermögen	-21.191,52	-3.000,00	-9.182,19	6.182,19
	Auszahlungen aus Finanzierungstätigkeit				
10	Summe	-21.191,52	-3.000,00	-9.182,19	6.182,19
11	Saldo (Einzahlungen ./ Auszahlungen)	-21.191,52	-3.000,00	-9.182,19	6.182,19

Jahresabschluss Rimbach/Odw. 2020

Teilergebnisrechnung Produkt 150203 Breitbandversorgung						
Gemeinde Rimbach						
Nr.	Ergänzung Rubrik	Bezeichnung	Ergebnis 2019	Ansatz 2020	Ergebnis 2020	Saldo 2020
01	50	1 Privatrechtliche Leistungsentgelte	117.210,60	141.800,00	132.513,27	9.286,73
02	51	2 Öffentlich-rechtliche Leistungsentgelte	0,00	0,00	0,00	0,00
03	548-549	3 Kostenersatzleistungen und -erstattungen	0,00	0,00	0,00	0,00
04	52	4 Bestandsveränderungen und akt. Eigenleistg.	0,00	0,00	0,00	0,00
05	55	5 Steuern steueräh. Ertr.einschl.Ertr.aus ges.Uml	0,00	0,00	0,00	0,00
06	547	6 Erträge aus Transferleistungen	0,00	0,00	0,00	0,00
07	540-543	7 Ertr.a.Zuweisgn.u.Zusch.f.lfd.Zwecke u.allg.Uml.	0,00	0,00	0,00	0,00
08	546	8 Erträge aus der Auflösung von Sonderposten	0,00	0,00	0,00	0,00
09	53	9 Sonstige ordentliche Erträge	0,00	0,00	0,00	0,00
10		10 Summe der ordentlichen Erträge (Nr. 1 - 9)	117.210,60	141.800,00	132.513,27	9.286,73
11	62, 63, 640-643, 647-649, 65	11 Personalaufwendungen	0,00	0,00	0,00	0,00
12	644-646	12 Versorgungsaufwendungen	0,00	0,00	0,00	0,00
13	60, 61, 67-69	13 Aufwendungen für Sach- und Dienstleistungen	-916,35	-1.000,00	-934,35	-65,65
13.1		13.1 Einstellung in Sonderposten	0,00	0,00	0,00	0,00
14	66	14 Abschreibungen	-62.967,00	-63.000,00	-62.967,00	-33,00
15	71	15 Aufw.f. Zuweisungen und Zuschü s.bes.Finanzaufw	-12.280,87	-12.000,00	-14.234,76	2.234,76
16	73	16 Steueraufw.einschl.Aufw.a.ges.Uml.verpfl.	0,00	0,00	0,00	0,00
17	72	17 Transferaufwendungen	0,00	0,00	0,00	0,00
18	70, 74, 76	18 Sonstige ordentliche Aufwendungen	0,00	0,00	0,00	0,00
19		19 Sum. der ordentlichen Aufwendungen (Nr. 11 -18)	-76.164,22	-76.000,00	-78.136,11	2.136,11
20		20 Verwaltungsergebnis (Nr. 10 ./ Nr. 19)	41.046,38	65.800,00	54.377,16	11.422,84
21	56, 57	21 Finanzerträge	0,00	0,00	0,00	0,00
22	77	22 Zinsen und andere Finanzaufwendungen	0,00	0,00	0,00	0,00
23		23 Finanzergebnis (Nr. 21 - Nr. 22)	0,00	0,00	0,00	0,00
24		24 Gesamtbetr d. ordentl Erträge (Nr. 10 + Nr. 21)	117.210,60	141.800,00	132.513,27	9.286,73
24A		25 Gesamtbetr. d.ordentl. Aufw. (Nr.10 u. Nr.21)	-76.164,22	-76.000,00	-78.136,11	2.136,11
24B		26 Ordentliches Ergebnis (Nr. 24 ./ Nr.25)	41.046,38	65.800,00	54.377,16	11.422,84
25	59	27 Außerordentliche Erträge	0,00	0,00	0,00	0,00
26	79	28 Außerordentliche Aufwendungen	0,00	0,00	0,00	0,00
27		29 Außerordentliches Ergebnis (Nr. 27 ./ Nr. 28)	0,00	0,00	0,00	0,00
28		30 Jahresergebnis (Nr. 26 und Nr. 29)	41.046,38	65.800,00	54.377,16	11.422,84
29		31 Erlöse der internen Leistungsbeziehungen	0,00	0,00	0,00	0,00
30		32 Kosten der internen Leistungsbeziehungen	-53.096,75	-42.800,00	-44.775,34	1.975,34
31		33 Ergebnis der Internen Leistungsbeziehungen	-53.096,75	-42.800,00	-44.775,34	1.975,34
32		34 Jahresergeb. nach Internen Leistungsbeziehungen	-12.050,37	23.000,00	9.601,82	13.398,18

Teilfinanzrechnung Produkt 150203 Breitbandversorgung					
Gemeinde Rimbach					
Nr.	Bezeichnung	Ergebnis 2019	Ansatz 2020	Ergebnis 2020	Saldo 2020
	Einzahlungen aus Investitionstätigkeit und des Immateriellen Anlagevermögens				
	Einzahlungen aus Finanzierungstätigkeit				
	Auszahlung aus Investitionstätigkeit				
	Auszahlungen aus Finanzierungstätigkeit				
09	- Ausz. aus d. Tilgung v. Krediten und wirtschaftl. vergleichbaren Vorgängen	-182.767,89	-150.000,00	-149.732,44	-267,56
10	Summe	-182.767,89	-150.000,00	-149.732,44	-267,56
11	Saldo (Einzahlungen ./ Auszahlungen)	-182.767,89	-150.000,00	-149.732,44	-267,56

Jahresabschluss Rimbach/Odw. 2020

Teilergebnisrechnung Produkt 160101 Steuern, Zuweisungen und Umlagen						
Gemeinde Rimbach						
Nr.	Ergänzung Rubrik	Bezeichnung	Ergebnis 2019	Ansatz 2020	Ergebnis 2020	Saldo 2020
01	50	1 Privatrechtliche Leistungsentgelte	0,00	0,00	0,00	0,00
02	51	2 Öffentlich-rechtliche Leistungsentgelte	0,00	0,00	0,00	0,00
03	548-549	3 Kostenersatzleistungen und -erstattungen	0,00	0,00	0,00	0,00
04	52	4 Bestandsveränderungen und akt. Eigenleistg.	0,00	0,00	0,00	0,00
05	55	5 Steuern steueräh. Ertr.einschl.Ertr.aus ges.Uml	10.439.687,65	9.265.000,00	9.627.481,00	-362.481,00
06	547	6 Erträge aus Transferleistungen	336.626,39	330.000,00	336.626,40	-6.626,40
07	540-543	7 Ertr.a.Zuweisgn.u.Zusch.f.lfd.Zwecke u.allg.Uml.	2.697.598,00	3.130.800,00	3.494.620,00	-363.820,00
08	546	8 Erträge aus der Auflösung von Sonderposten	29.499,00	22.500,00	22.499,00	1,00
09	53	9 Sonstige ordentliche Erträge	0,00	484.100,00	0,00	484.100,00
10		10 Summe der ordentlichen Erträge (Nr. 1 - 9)	13.503.411,04	13.232.400,00	13.481.226,40	-248.826,40
11	62, 63, 640-643, 647-649, 65	11 Personalaufwendungen	0,00	0,00	0,00	0,00
12	644-646	12 Versorgungsaufwendungen	0,00	0,00	0,00	0,00
13	60, 61, 67-69	13 Aufwendungen für Sach- und Dienstleistungen	0,00	0,00	0,00	0,00
13.1		13.1 Einstellung in Sonderposten	0,00	0,00	0,00	0,00
14	66	14 Abschreibungen	-41.249,76	0,00	-40.984,12	40.984,12
15	71	15 Aufw.f. Zuweisungen und Zuschü s.bes.Finanzaufw	0,00	0,00	0,00	0,00
16	73	16 Steueraufw.einschl.Aufw.a.ges.Uml.verpfl.	-6.749.422,95	-6.562.500,00	-6.127.314,67	-435.185,33
17	72	17 Transferaufwendungen	0,00	0,00	0,00	0,00
18	70, 74, 76	18 Sonstige ordentliche Aufwendungen	0,00	0,00	0,00	0,00
19		19 Sum. der ordentlichen Aufwendungen (Nr. 11 -18)	-6.790.672,71	-6.562.500,00	-6.168.298,79	-394.201,21
20		20 Verwaltungsergebnis (Nr. 10 ./ Nr. 19)	6.712.738,33	6.669.900,00	7.312.927,61	-643.027,61
21	56, 57	21 Finanzerträge	3,69	0,00	3,69	-3,69
22	77	22 Zinsen und andere Finanzaufwendungen	0,00	0,00	0,00	0,00
23		23 Finanzergebnis (Nr. 21 - Nr. 22)	3,69	0,00	3,69	-3,69
24		24 Gesamtbetr d. ordentl Erträge (Nr. 10 + Nr. 21)	13.503.414,73	13.232.400,00	13.481.230,09	-248.830,09
24A		25 Gesamtbetr. d.ordentl. Aufw. (Nr.10 u. Nr.21)	-6.790.672,71	-6.562.500,00	-6.168.298,79	-394.201,21
24B		26 Ordentliches Ergebnis (Nr. 24 ./ Nr.25)	6.712.742,02	6.669.900,00	7.312.931,30	-643.031,30
25	59	27 Außerordentliche Erträge	0,00	0,00	-160,40	160,40
26	79	28 Außerordentliche Aufwendungen	0,00	0,00	0,00	0,00
27		29 Außerordentliches Ergebnis (Nr. 27 ./ Nr. 28)	0,00	0,00	-160,40	160,40
28		30 Jahresergebnis (Nr. 26 und Nr. 29)	6.712.742,02	6.669.900,00	7.312.770,90	-642.870,90
29		31 Erlöse der internen Leistungsbeziehungen	0,00	0,00	0,00	0,00
30		32 Kosten der internen Leistungsbeziehungen	-33.170,69	-40.200,00	-31.647,15	-8.552,85
31		33 Ergebnis der Internen Leistungsbeziehungen	-33.170,69	-40.200,00	-31.647,15	-8.552,85
32		34 Jahresergeb. nach Internen Leistungsbeziehungen	6.679.571,33	6.629.700,00	7.281.123,75	-651.423,75

Teilfinanzrechnung Produkt 160101 Steuern, Zuweisungen und Umlagen

Gemeinde Rimbach

Nr.	Bezeichnung	Ergebnis 2019	Ansatz 2020	Ergebnis 2020	Saldo 2020
	Einzahlungen aus Investitionstätigkeit und des Immateriellen Anlagevermögens				
	Einzahlungen aus Finanzierungstätigkeit				
	Auszahlung aus Investitionstätigkeit				
	Auszahlungen aus Finanzierungstätigkeit				

Jahresabschluss Rimbach/Odw. 2020

Teilergebnisrechnung Produkt 160201 Rücklagen , Kredite						
Gemeinde Rimbach						
Nr.	Ergänzung Rubrik	Bezeichnung	Ergebnis 2019	Ansatz 2020	Ergebnis 2020	Saldo 2020
01	50	1 Privatrechtliche Leistungsentgelte	0,00	0,00	0,00	0,00
02	51	2 Öffentlich-rechtliche Leistungsentgelte	0,00	0,00	0,00	0,00
03	548-549	3 Kostenersatzleistungen und -erstattungen	0,00	0,00	0,00	0,00
04	52	4 Bestandsveränderungen und akt. Eigenleistg.	0,00	0,00	0,00	0,00
05	55	5 Steuern steueräh. Ertr.einschl.Ertr.aus ges.Uml	0,00	0,00	0,00	0,00
06	547	6 Erträge aus Transferleistungen	0,00	0,00	0,00	0,00
07	540-543	7 Ertr.a.Zuweisgn.u.Zusch.f.lfd.Zwecke u.allg.Uml.	0,00	5.000,00	0,00	5.000,00
08	546	8 Erträge aus der Auflösung von Sonderposten	0,00	0,00	0,00	0,00
09	53	9 Sonstige ordentliche Erträge	0,00	0,00	0,00	0,00
10		10 Summe der ordentlichen Erträge (Nr. 1 - 9)	0,00	5.000,00	0,00	5.000,00
11	62, 63, 640-643, 647-649, 65	11 Personalaufwendungen	0,00	0,00	0,00	0,00
12	644-646	12 Versorgungsaufwendungen	0,00	0,00	0,00	0,00
13	60, 61, 67-69	13 Aufwendungen für Sach- und Dienstleistungen	0,00	0,00	0,00	0,00
13.1		13.1 Einstellung in Sonderposten	0,00	0,00	0,00	0,00
14	66	14 Abschreibungen	0,00	0,00	0,00	0,00
15	71	15 Aufw.f. Zuweisungen und Zuschü s.bes.Finanzaufw	0,00	0,00	0,00	0,00
16	73	16 Steueraufw.einschl.Aufw.a.ges.Uml.verpfl.	0,00	0,00	0,00	0,00
17	72	17 Transferaufwendungen	0,00	0,00	0,00	0,00
18	70, 74, 76	18 Sonstige ordentliche Aufwendungen	0,00	0,00	0,00	0,00
19		19 Sum. der ordentlichen Aufwendungen (Nr. 11 -18)	0,00	0,00	0,00	0,00
20		20 Verwaltungsergebnis (Nr. 10 ./ Nr. 19)	0,00	5.000,00	0,00	5.000,00
21	56, 57	21 Finanzerträge	2.768,83	2.600,00	2.653,45	-53,45
22	77	22 Zinsen und andere Finanzaufwendungen	-181.289,54	-203.900,00	-153.578,15	-50.321,85
23		23 Finanzergebnis (Nr. 21 - Nr. 22)	-178.520,71	-201.300,00	-150.924,70	-50.375,30
24		24 Gesamtbetr d. ordentl Erträge (Nr. 10 + Nr. 21)	2.768,83	7.600,00	2.653,45	4.946,55
24A		25 Gesamtbetr. d.ordentl. Aufw. (Nr.10 u. Nr.21)	-181.289,54	-203.900,00	-153.578,15	-50.321,85
24B		26 Ordentliches Ergebnis (Nr. 24 ./ Nr.25)	-178.520,71	-196.300,00	-150.924,70	-45.375,30
25	59	27 Außerordentliche Erträge	0,00	0,00	0,00	0,00
26	79	28 Außerordentliche Aufwendungen	0,00	0,00	0,00	0,00
27		29 Außerordentliches Ergebnis (Nr. 27 ./ Nr. 28)	0,00	0,00	0,00	0,00
28		30 Jahresergebnis (Nr. 26 und Nr. 29)	-178.520,71	-196.300,00	-150.924,70	-45.375,30
29		31 Erlöse der internen Leistungsbeziehungen	378.671,47	371.800,00	432.846,53	-61.046,53
30		32 Kosten der internen Leistungsbeziehungen	0,00	0,00	0,00	0,00
31		33 Ergebnis der Internen Leistungsbeziehungen	378.671,47	371.800,00	432.846,53	-61.046,53
32		34 Jahresergeb. nach Internen Leistungsbeziehungen	200.150,76	175.500,00	281.921,83	-106.421,83

Jahresabschluss Rimbach/Odw. 2020

Teilfinanzrechnung Produkt 160201 Rücklagen , Kredite

Gemeinde Rimbach

Nr.	Bezeichnung	Ergebnis 2019	Ansatz 2020	Ergebnis 2020	Saldo 2020
	Einzahlungen aus Investitionstätigkeit				
01	+ Einz. aus Investitionszuw. und Zuschüssen sowie aus Investitionsbeiträgen und des immateriellen Anlagevermögens	24.585,81	30.000,00	24.585,81	5.414,19
	Einzahlungen aus Finanzierungstätigkeit				
04	+ Einz. aus der Aufnahme von Krediten und wirtschaftl. vergleichbaren Vorgängen		684.000,00	93.365,41	590.634,59
05	Summe	24.585,81	714.000,00	117.951,22	596.048,78
	Auszahlung aus Investitionstätigkeit				
	Auszahlungen aus Finanzierungstätigkeit				
09	- Ausz. aus d. Tilgung v. Krediten und wirtschaftl. vergleichbaren Vorgängen	-331.745,11	-362.900,00	-327.746,47	-35.153,53
10	Summe	-331.745,11	-362.900,00	-327.746,47	-35.153,53
11	Saldo (Einzahlungen ./ Auszahlungen)	-307.159,30	351.100,00	-209.795,25	560.895,25

Jahresabschluss Rimbach/Odw. 2020

Teilergebnisrechnung Produkt 160301 Finanzwirtschaftliche Abwicklung der Vorjahre						
Gemeinde Rimbach						
Nr.	Ergänzung Rubrik	Bezeichnung	Ergebnis 2019	Ansatz 2020	Ergebnis 2020	Saldo 2020
01	50	1 Privatrechtliche Leistungsentgelte	0,00	0,00	0,00	0,00
02	51	2 Öffentlich-rechtliche Leistungsentgelte	0,00	0,00	0,00	0,00
03	548-549	3 Kostenersatzleistungen und -erstattungen	0,00	0,00	0,00	0,00
04	52	4 Bestandsveränderungen und akt. Eigenleistg.	0,00	0,00	0,00	0,00
05	55	5 Steuern steueräh. Ertr.einschl.Ertr.aus ges.Uml	0,00	0,00	0,00	0,00
06	547	6 Erträge aus Transferleistungen	0,00	0,00	0,00	0,00
07	540-543	7 Ertr.a.Zuweisgn.u.Zusch.f.lfd.Zwecke u.allg.Uml.	0,00	0,00	0,00	0,00
08	546	8 Erträge aus der Auflösung von Sonderposten	0,00	0,00	0,00	0,00
09	53	9 Sonstige ordentliche Erträge	0,00	0,00	0,00	0,00
10		10 Summe der ordentlichen Erträge (Nr. 1 - 9)	0,00	0,00	0,00	0,00
11	62, 63, 640-643, 647-649, 65	11 Personalaufwendungen	0,00	0,00	0,00	0,00
12	644-646	12 Versorgungsaufwendungen	0,00	0,00	0,00	0,00
13	60, 61, 67-69	13 Aufwendungen für Sach- und Dienstleistungen	0,00	0,00	0,00	0,00
13.1		13.1 Einstellung in Sonderposten	0,00	0,00	0,00	0,00
14	66	14 Abschreibungen	0,00	0,00	0,00	0,00
15	71	15 Aufw.f. Zuweisungen und Zuschü s.bes.Finanzaufw	0,00	0,00	0,00	0,00
16	73	16 Steueraufw.einschl.Aufw.a.ges.Uml.verpfl.	0,00	0,00	0,00	0,00
17	72	17 Transferaufwendungen	0,00	0,00	0,00	0,00
18	70, 74, 76	18 Sonstige ordentliche Aufwendungen	0,00	0,00	0,00	0,00
19		19 Sum. der ordentlichen Aufwendungen (Nr. 11 -18)	0,00	0,00	0,00	0,00
20		20 Verwaltungsergebnis (Nr. 10 ./ Nr. 19)	0,00	0,00	0,00	0,00
21	56, 57	21 Finanzerträge	0,00	0,00	0,00	0,00
22	77	22 Zinsen und andere Finanzaufwendungen	0,00	0,00	0,00	0,00
23		23 Finanzergebnis (Nr. 21 - Nr. 22)	0,00	0,00	0,00	0,00
24		24 Gesamtbetr d. ordentl Erträge (Nr. 10 + Nr. 21)	0,00	0,00	0,00	0,00
24A		25 Gesamtbetr. d.ordentl. Aufw. (Nr.10 u. Nr.21)	0,00	0,00	0,00	0,00
24B		26 Ordentliches Ergebnis (Nr. 24 ./ Nr.25)	0,00	0,00	0,00	0,00
25	59	27 Außerordentliche Erträge	0,00	0,00	0,00	0,00
26	79	28 Außerordentliche Aufwendungen	0,00	0,00	0,00	0,00
27		29 Außerordentliches Ergebnis (Nr. 27 ./ Nr. 28)	0,00	0,00	0,00	0,00
28		30 Jahresergebnis (Nr. 26 und Nr. 29)	0,00	0,00	0,00	0,00
29		31 Erlöse der internen Leistungsbeziehungen	0,00	0,00	0,00	0,00
30		32 Kosten der internen Leistungsbeziehungen	0,00	0,00	0,00	0,00
31		33 Ergebnis der Internen Leistungsbeziehungen	0,00	0,00	0,00	0,00
32		34 Jahresergeb. nach Internen Leistungsbeziehungen	0,00	0,00	0,00	0,00

Teilfinanzrechnung Produkt 160301 Finanzwirtschaftliche Abwicklung der Vorjahre

Gemeinde Rimbach

Nr.	Bezeichnung	Ergebnis 2019	Ansatz 2020	Ergebnis 2020	Saldo 2020
	Einzahlungen aus Investitionstätigkeit und des Immateriellen Anlagevermögens				
	Einzahlungen aus Finanzierungstätigkeit				
	Auszahlung aus Investitionstätigkeit				
	Auszahlungen aus Finanzierungstätigkeit				