



Gemeinde Rimbach/Odw.

Jahresabschluss

zum 31.12.2021

Aufstellungsbeschluss Gemeindevorstand
nach § 112 HGO vom 25.04.2022

Beschluss der Gemeindevertretung nach
§ 114 Abs. 1 HGO vom 16.05.2023

Inhaltsverzeichnis

1. Vorbemerkungen und rechtliche Grundlagen	1
2. Rechenschaftsbericht zum Jahresabschluss 2021	2
2.1 Verlauf der Haushaltswirtschaft	2
2.1.1 Ergebnisrechnung	2
2.1.2 Finanzrechnung	14
2.1.3 Bilanz	16
2.2 Lage der Gemeinde Rimbach	17
2.3 Voraussichtliche Entwicklung	18
2.4 Wesentliche Abweichung zwischen der Veranschlagung und Ausführung von Investitionen	22
2.5 Kennzahlen zur Ertrags- und Aufwandslage und Bilanz	23
3. Bilanz (Vermögensrechnung zum 31.12.2021)	36
4. Anhang zur Schlussbilanz 2021	38
Anlagenspiegel zum 31.12.2021	62
Forderungsspiegel zum 31.12.2021	63
Verbindlichkeitspiegel zum 31.12.2021	64
Rückstellungsspiegel zum 31.12.2021	65
Eigenkapitalsspiegel zum 31.12.2021	66
Vermögenrechnung (Bilanz mit Sachkonten)	68
5. Ergebnis- und Finanzrechnung	83
Gesamtergebnisrechnung zum 31.12.2021	84
Ergebnis nach Produkten in Kurzform 2021	90
Kennzahlenliste 2021	92
Finanzrechnung 2021	94
Liste der Investitionen und Haushaltsreste 2021	101
Produktbereichsübersicht Jahresrechnung 2021	103
Geschäftsbereichsübersicht Ergebnisrechnung 2021	106
Budgetübersicht der Geschäftsbereiche Position 13 Jahr 2021	109
Schuldenübersicht Zeitraum 31.12.2020 bis 31.12.2021	110
6. Tabellenteil Teilergebnis- und Teilfinanzrechnungen	114
§ 58 GemHVO Begriffsbestimmungen	217

1. Vorbemerkungen und rechtliche Grundlagen

Die Gemeinde Rimbach muss zum Schluss eines jeden Haushaltsjahres einen Jahresabschluss nach den Grundsätzen der doppelten Buchführung (§ 112 Abs. 1 HGO) aufstellen. Grundlage für die Aufstellung des Jahresabschlusses bilden die §§ 112 bis 114 HGO und die §§ 44 bis 56 GemHVO sowie die hierzu ergangenen Verwaltungsvorschriften.

Der Jahresabschluss enthält nach § 112 Abs.1 HGO:

- sämtliche Vermögensgegenstände
- Schulden
- Rechnungsabgrenzungen
- Erträge und Aufwendungen
- Einzahlungen und Auszahlungen.

Er hat die tatsächliche Vermögens-, Finanz- und Ertragslage der Gemeinde darzustellen.

Der Jahresabschluss gliedert sich nach § 112 Abs. 2 HGO in:

- die Vermögensrechnung (Bilanz)
- die Ergebnisrechnung
- die Finanzrechnung.

Weiterhin sind dem Jahresabschluss gemäß § 112 Abs. 4 HGO als Anlagen beizufügen, ein Anhang in dem die wesentlichen Positionen des Jahresabschlusses zu erläutern sind, mit Übersichten über das Anlagevermögen, die Forderungen und Verbindlichkeiten sowie eine Übersicht über die in das folgende Jahr zu übertragenden Haushaltsermächtigungen.

Ferner muss die Gemeinde nach § 51 GemHVO dem Jahresabschluss einen Rechenschaftsbericht beifügen.

Zuständig für die Aufstellung des Jahresabschlusses ist nach § 112 Abs. 9 HGO der Gemeindevorstand. Er soll innerhalb von vier Monaten nach Ablauf des Haushaltsjahres aufgestellt werden. Die Gemeindevertretung soll unverzüglich über die wesentlichen Ergebnisse des Abschlusses unterrichtet werden.

Der Jahresabschluss 2021 ist nach § 113 HGO nach Prüfung durch das Revisionsamt des Kreises Bergstraße der Gemeindevertretung zur Beratung und Beschlussfassung vorzulegen. Die Gemeindevertretung soll nach § 114 HGO bis zum 31.12.2022 über die Entlastung des Gemeindevorstandes entscheiden. Dieser Beschluss ist öffentlich bekannt zu machen und der Jahresabschluss ist danach an sieben Tagen öffentlich auszulegen.

2. Rechenschaftsbericht zum Jahresabschluss 2021

Mit der Aufstellung eines Jahresabschlusses nach den Regelungen des doppelten Rechnungswesens ist auch die Verpflichtung zur Abgabe eines Rechenschaftsberichts verknüpft. Gemäß § 112 Abs. 3 der Hessischen Gemeindeordnung (HGO) ist der Jahresabschluss durch einen Rechenschaftsbericht zu erläutern.

Im Rechenschaftsbericht ist der Verlauf der Verwaltungs-, Investitions- und Finanzierungstätigkeit in konzentrierter Form darzustellen. In den Ausführungen zur Lage der Gemeinde soll zum Ausdruck kommen, ob die Gemeinde über die finanzwirtschaftliche Grundlage verfügt, um die stetige Aufgabenerfüllung zu sichern. Sachverhalte, die im Anhang zum Jahresabschluss erläutert werden, müssen nicht nochmals im Rechenschaftsbericht aufgeführt werden. Wesentliches Ziel des Rechenschaftsberichts ist es, die derzeitige und zukünftige Vermögens-, Finanz- und Ertragslage sowie die Zielorientierung der Gemeinde auf der Basis von Kennzahlen darzustellen.

2.1 Verlauf der Haushaltswirtschaft

Im Haushaltsjahr 2021 entstand in der Ergebnisrechnung ein Überschuss in Höhe von 1.303,5 T€ im ordentlichen Ergebnis und ein Überschuss von 34,6 T€ im außerordentlichen Ergebnis. Der Jahresüberschuss betrug zusammen 1.338,1 T€.

In der Finanzrechnung betrug die Veränderung des Bestandes an Zahlungsmitteln (Erhöhung des Kontoguthabens) plus 3.428,5 T€.

Die Jahresergebnisse werden in der Bilanz in die Rücklagen überführt. Dadurch kann die wirtschaftliche Entwicklung nachvollzogen werden. Die Position 1.2 auf der Passivseite der Bilanz stellt deshalb die kumulierten Jahresergebnisse 2011 bis 2020 dar.

Kumulierte Jahresüberschüsse bis 2019	910.491,76 €
davon ordentliche Jahresüberschüsse bis 2019	711.482,83 €
davon außerordentliche Jahresüberschüsse bis 2019	199.008,93 €
+ ordentlicher Jahresüberschuss 2020	731.367,62 €
<u>+ außerordentlicher Jahresüberschuss 2020</u>	<u>38.943,29 €</u>
Kumulierte Rücklagen zum 31.12.2020	1.680.802,67 €

2.1.1 Ergebnisrechnung

Die von der Gemeindevertretung am 28.01.2021 beschlossene Haushaltssatzung der Gemeinde Rimbach für das Haushaltsjahr 2021 wies einen Fehlbetrag von minus 338,5 T€ aus.

Die Ergebnisrechnung für 2021 weist nun einen Überschuss von 1.303,5 T€ im ordentlichen Ergebnis und einen Überschuss im außerordentlichen Ergebnis von 34,6 T€ aus. Saldiert ergibt sich daraus ein Jahresüberschuss von 1.338,1 T€.

Die ordentlichen Erträge haben sich um 1.316 T€ verbessert. (Pos. 10+21=24) Darin haben sich besonders die Steuereinnahmen (insbesondere die Einkommensteuer und die Gewerbesteuer) mit plus 983,4 T€ positiv entwickelt.

Bei den sonstigen ordentlichen Erträgen schlägt insbesondere die Auflösung von Pensions- und Beihilferückstellungen der Leistungsempfänger von rund 463 T€ zu buche, die durch Todesfälle verursacht wurden. Die Finanzerträge entwickelten sich mit einem Plus gegenüber dem Haushaltsansatz von 9 T€ positiv.

Die ordentlichen Aufwendungen fallen um 326 T€ niedriger aus als geplant.
(Pos. 19+22=25)

Bei den Personal- und Versorgungsaufwendungen mussten rund 378,2 T€ weniger aufgewendet werden als geplant. Gründe hierfür waren die niedrigeren Rückstellungsbeträge für Pensionen und Beihilfen aufgrund von Sterbefällen. Die Aufwendungen für Sach- und Dienstleistungen beliefen sich mit 2,904,7 Mio.€ um rund 118,1 T€ unter dem Ansatz. Die Abschreibungen liegen um 69,3 T€ über dem Niveau des Planansatzes aufgrund der Einzelwertberichtigungen im Jahr 2021.

Der Steuer- und Umlageaufwand erhöhte sich um 246,9 T€, vorrangig durch die Rückstellungen für die Kreis- und Schulumlage im Jahr 2021. Die sonstigen ordentlichen Aufwendungen bewegten sich im Planrahmen.

Das Finanzergebnis hat sich um rund 6,3 T€ verbessert. Es sind 2,7 T€ höhere Zinsaufwendungen angefallen (keine Liquiditätskredite). Die Finanzerträge verbesserten sich um 9,05 T€, insbesondere durch die Säumniszuschläge.

Das außerordentliche Ergebnis weist einen Überschuss in Höhe von 34,6 T€ aus. Außerordentliche Aufwendungen sind in Höhe von 441.751,21 € entstanden. Davon entfallen 409.988,08 € Zahlungen an den Ev. Regionalverband für die Jahresabrechnungen 2018 bis 2020 der Ev. Kindergärten in Rimbach und Zotzenbach. Ein Betrag von 23.748,80 € entfällt auf die Verschrottung bzw. Abgänge aus dem Anlagevermögen. Außerdem wurde an die HVO Starkenburg 4.180,73 € Restzahlung für die Holzvermarktung des Jahres 2020 gezahlt. Ein Betrag von 3.833,60 € entfällt auf die Wasserlieferung Mitlechtern im Jahr 2020.

Die außerordentlichen Aufwendungen in Höhe von 441.751,21 € werden kompensiert durch außerordentliche Erträge in Höhe von 476.331,98 €, die vorwiegend durch die Grundstücksverkäufe im Baugebiet Krehberg entstanden sind. Eine Erstattung entstand auch über die Gutschrift des Ev. Regionalverbandes für die Jahresabrechnungen 2018 und 2020 der Ev. Kindergärten in Rimbach und Zotzenbach über 190.878,05 €.

Insgesamt ergeben sich somit folgende Abschlusssummen:

	Planzahlen	Ergebnis	Differenz
Verwaltungsergebnis	- 457.604,00 €	+1.178.069,50 €	+1.635.673,50 €
<u>Finanzergebnis</u>	<u>+ 119.100,00 €</u>	<u>+ 125.422,95 €</u>	<u>+ 6.322,95 €</u>
Ordentliches Ergebnis	- 338.504,00 €	+1.303.492,45 €	+1.641.996,45 €
Außerordentliches Ergebnis	0,00 €	+ 34.580,77 €	+ 34.580,77 €
Jahresergebnis	- 338.504,00 €	+1.338.073,22 €	+1.676.577,22 €

In den Erläuterungen zur Gesamtergebnisrechnung werden, analog dem Vorbericht zum Haushalt, den größeren Planzahlen die Ergebniszahlen gegenübergestellt.

In den Ergebnishaushalt 2021 wurden folgende Rückstellungen gebildet:

060402 Abrechnung Ev. KiTas 2019 (Klärung)	33.514,06 €
010104 Jahresabschlussprüfungskosten für das Jahr 2020/2021	20.000,00 €
010103 Rückstellungen für Urlaub und Überstunden 2021	40.553,32 €

Folgende weitere Rückstellung wurde gebildet:

Abrechnung für Gemeindeanteil Bewirtschaftung Trommhalle	20.000,00 €
--	-------------

Die Abrechnung lag bis zum Buchungsschluss am 07.04.2022 noch nicht vor.

Die Ergebnisse im Überblick

Nachfolgend wird das Jahresergebnis 2021 im Vergleich zum Ergebnis des Vorjahres sowie im Vergleich zur Haushaltsplanung 2021 dargestellt:

	Ergebnis 2020	Ansatz 2021	Ergebnis 2021	Vergleich Ansatz / Ergebnis 2021	Vergleich Erg. Vorjahr / Erg. 2021
Ordentliche Erträge	19.032.381,83	18.454.002,00	19.760.949,57	1.306.947,57	728.567,74
Ordentliche Aufwendungen	18.428.490,78	18.911.606,00	18.582.880,07	-328.725,93	154.389,29
Verwaltungsergebnis	603.891,05	-457.604,00	1.178.069,50	1.635.673,50	574.178,45
Finanzerträge	286.394,25	278.600,00	287.647,87	9.047,87	1.253,62
Zinsen und sonstige Aufwendungen	158.917,68	159.500,00	162.224,92	2.724,92	3.307,24
Finanzergebnis	127.476,57	119.100,00	125.422,95	6.322,95	-2.053,62
Ordentliches Ergebnis	731.367,62	-338.504,00	1.303.492,45	1.641.996,45	572.124,83
Außerordentliche Erträge	90.109,47	--	476.331,98	476.331,98	386.222,51
Außerordentliche Aufwendungen	51.166,18	--	441.751,21	441.751,21	390.585,03
Außerordentliches Ergebnis	38.943,29	--	34.580,77	34.580,77	-4.362,52
Jahresergebnis	770.310,91	-338.504,00	1.338.073,22	1.676.577,22	567.762,31

Verwaltungsergebnis

Das Verwaltungsergebnis zeigt an, ob die ordentlichen Aufwendungen durch die ordentlichen Erträge gedeckt werden können oder ob bereits aus der laufenden Aufgabenwahrnehmung der Verwaltung Defizite entstehen. Die Finanzierungstätigkeit (Finanzerträge und Finanzaufwendungen wie z.B. Zinsen) bleibt bei dieser Betrachtung zunächst außen vor. Langfristig gesehen ist ein positives Verwaltungsergebnis zwingend notwendig, um eine Überschuldung zu verhindern.

Das Verwaltungsergebnis schließt in Höhe von 1.178.069,50 € ab. Im Vergleich zum Ergebnis des Vorjahres beträgt die Veränderung 574.178,45 €. Gegenüber dem geplanten Verwaltungsergebnis ergibt sich eine Abweichung in Höhe von 1.635.673,50 €.

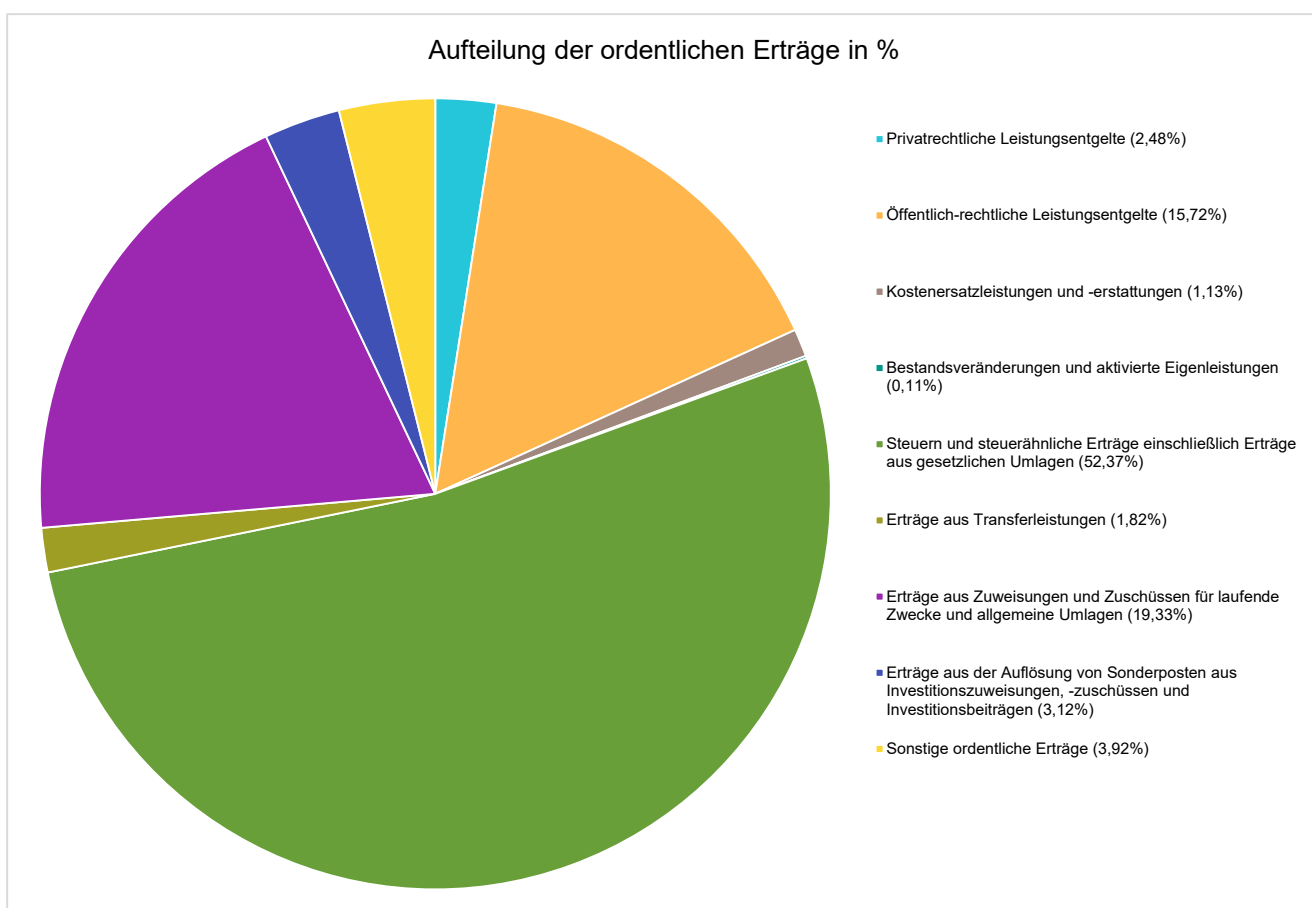
Der Jahresabschluss 2021 weist eine Gesamtsumme der Erträge in Höhe von rund 20,52 Mio.€ aus. Die folgende Tabelle zieht einen Vergleich der einzelnen Ertragsarten zum Vorjahresergebnis sowie zu den Planwerten.

Ertragsarten im Überblick

	Ergebnis 2020	Ansatz 2021	Ergebnis 2021	Vergleich Ansatz / Ergebnis 2021	Vergleich Erg. Vorjahr / Erg. 2021
Privatrechtliche Leistungsentgelte	407.754,40	437.917,00	489.876,45	51.959,45	82.122,05
Öffentlich-rechtliche Leistungsentgelte	2.999.321,60	3.220.300,00	3.106.337,36	-113.962,64	107.015,76
Kostensatzleistungen und -erstattungen	221.381,25	343.685,00	223.287,53	-120.397,47	1.906,28
Bestandsveränderungen und aktivierte Eigenleistungen	34.980,00	--	21.128,85	21.128,85	-13.851,15
Steuern und steuerähnliche Erträge einschl. Erträge aus gesetzl. Umlagen	9.627.481,00	9.366.000,00	10.349.654,20	983.654,20	722.173,20
Erträge aus Transferleistungen	336.626,40	358.000,00	359.232,20	1.232,20	22.605,80
Zuweisungen und Zuschüsse für laufende Zwecke und allgemeine Umlagen	4.282.441,08	3.566.200,00	3.819.978,90	253.778,90	-462.462,18
Auflösung von Sonderposten aus Inv.zuweisungen,-zuschüssen & -beiträgen	562.148,83	589.700,00	616.493,20	26.793,20	54.344,37
Sonstige ordentliche Erträge	560.247,27	572.200,00	774.960,88	202.760,88	214.713,61
Ordentliche Erträge	19.032.381,83	18.454.002,00	19.760.949,57	1.306.947,57	728.567,74
Finanzerträge	286.394,25	278.600,00	287.647,87	9.047,87	1.253,62
Außerordentliche Erträge	90.109,47	--	476.331,98	476.331,98	386.222,51
Summe	19.408.885,55	18.732.602,00	20.524.929,42	1.792.327,42	1.116.043,87

Zusammensetzung der Ordentlichen Erträge

In der nachfolgenden Grafik wird der prozentuale Anteil der einzelnen Ertragspositionen an den Ordentlichen Erträgen des Haushaltes abgebildet.



Aus der nachfolgenden Tabelle ist die Entwicklung der Erträge aus Kostenersatzleistungen und -erstattungen erkennbar, sortiert nach Aufkommen 2021:

Kostenersatzleistungen und -erstattungen

	Ergebnis 2020	Ansatz 2021	Ergebnis 2021	Vergleich Ansatz / Ergebnis 2021
Kostenerstattungen vom Bund	670,13	--	--	--
Kostenerstattungen vom sonstigen öffentlichen Bereich	29.160,00	19.000,00	5.015,00	-13.985,00
Kostenerstattungen vom Land	4.527,00	80.535,00	13.590,16	-66.944,84
Kostenerstattungen von Zweckverbänden und dergl.	27.903,20	25.000,00	27.234,90	2.234,90
Kostenerstattungen von privaten Unternehmen	24.073,07	15.500,00	33.068,20	17.568,20
Kostenerstattungen von übrigen Bereichen	50.985,16	108.500,00	58.987,80	-49.512,20
Kostenerstattungen von Gemeinden/GV	84.062,69	95.150,00	85.391,47	-9.758,53
Kostenersatzleistungen und -erstattungen gesamt	221.381,25	343.685,00	223.287,53	-120.397,47

Aus der nachfolgenden Tabelle ist die Entwicklung der Erträge aus den einzelnen Umlage- und Steuerarten erkennbar:

	Ergebnis 2020	Ansatz 2021	Ergebnis 2021	Vergleich Ansatz / Ergebnis 2021
Erträge aus Steuern	4.361.332,55	4.015.000,00	4.371.563,60	356.563,60

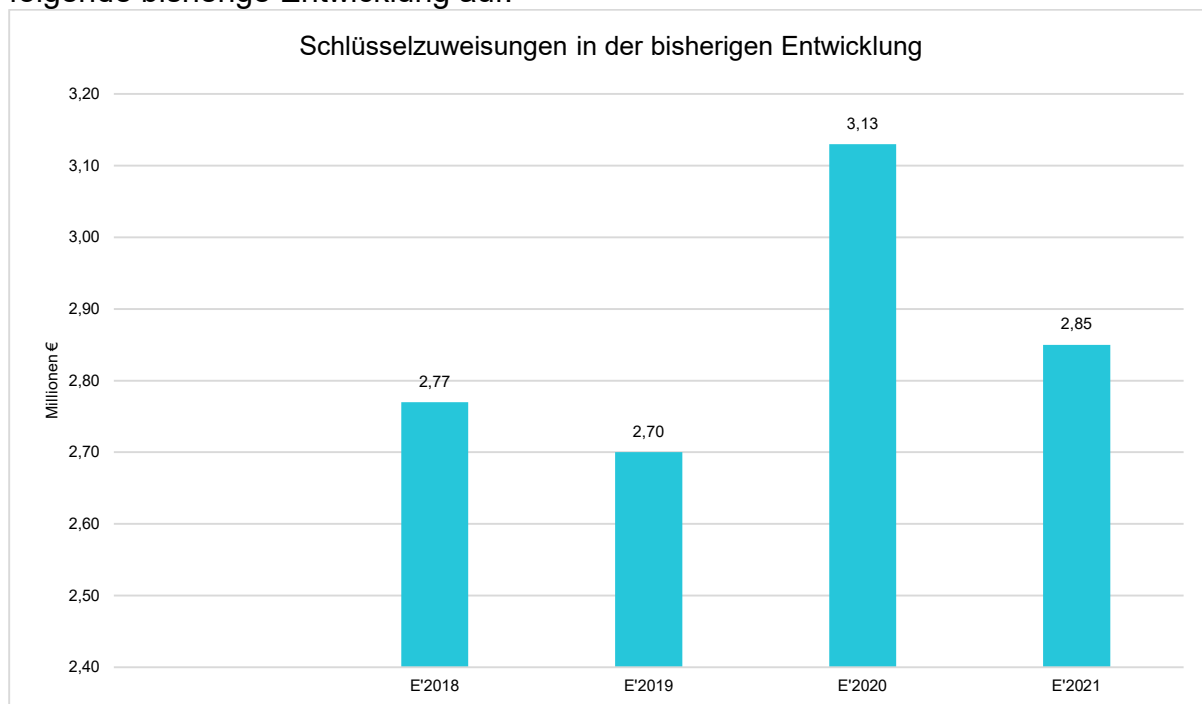
Im Haushaltsjahr 2021 wurden Erträge aus Transferleistungen in Höhe von rund 0,36 Mio.€ erwirtschaftet. In der nachfolgenden Tabelle ist die Entwicklung im Detail dargestellt:

	Ergebnis 2020	Ansatz 2021	Ergebnis 2021	Vergleich Ansatz / Ergebnis 2021
Ausgleichsleistungen nach dem Familienleistungsausgleich	336.626,40	358.000,00	359.232,20	1.232,20
Erträge aus Transferleistungen	336.626,40	358.000,00	359.232,20	1.232,20

Neben den Erträgen aus Umlagezahlungen stellen die Erträge aus Zuweisungen und Zuschüssen für laufende Zwecke und allgemeine Umlagen eine wichtige Ertragsposition dar. Der Jahresabschluss 2021 weist hier einen Betrag von rund 3,82 Mio.€ aus. Diese teilen sich im Vergleich zum fortgeschriebenen Ansatz und zum Vorjahresergebnis wie folgt auf:

	Ergebnis 2020	Ansatz 2021	Ergebnis 2021	Vergleich Ansatz / Ergebnis 2021
davon sonstige Zuweisungen und Zuschüsse	364.732,00	0,00	187.357,82	187.357,82
davon Zuweisungen und Zuschüsse für laufende Zwecke	787.821,08	716.000,00	783.509,08	67.509,08
davon Schlüsselzuweisungen	3.129.888,00	2.850.200,00	2.849.112,00	-1.088,00
Zuweisungen, Zuschüsse und allg. Umlagen	4.282.441,08	3.566.200,00	3.819.978,90	253.778,90

Die wesentliche Position der Schlüsselzuweisungen des Landes Hessen weisen die folgende bisherige Entwicklung auf:



Die Entwicklung der sonstigen Ertragsarten im Vergleich zum Vorjahresergebnis sowie zum Haushaltsplan wird nachfolgend abgebildet:

sonstige Ertragsarten im Überblick

	Ergebnis 2020	Ansatz 2021	Ergebnis 2021	Vergleich Ansatz / Ergebnis 2021
Privatrechtliche Leistungsentgelte	407.754,40	437.917,00	489.876,45	51.959,45
Öffentlich-rechtliche Leistungsentgelte	2.999.321,60	3.220.300,00	3.106.337,36	-113.962,64
Bestandsveränderungen und aktivierte Eigenleistungen	34.980,00	--	21.128,85	21.128,85
Sonstige ordentliche Erträge	560.247,27	572.200,00	774.960,88	202.760,88
Finanzerträge	286.394,25	278.600,00	287.647,87	9.047,87
Außerordentliche Erträge	90.109,47	--	476.331,98	476.331,98
Summe sonstige Ertragsarten	4.378.806,99	4.509.017,00	5.156.283,39	647.266,39

Das Gesamtvolumen der öffentlich-rechtlichen Leistungsentgelte in Höhe von 3,11 Mio.€ teilen sich wie folgt auf (sortiert nach Ergebnis 2021):

	Ergebnis 2020	Ansatz 2021	Ergebnis 2021	Vergleich Ansatz / Ergebnis 2021
Öffentlich-rechtliche Verwaltungsgebühren	78.358,00	90.000,00	89.364,24	-635,76
Öffentlich-rechtliche Benutzungsgebühren	2.920.963,60	3.130.300,00	3.016.973,12	-113.326,88
Öffentlich-rechtliche Leistungsentgelte	2.999.321,60	3.220.300,00	3.106.337,36	-113.962,64

In der Gesamtsumme der übrigen Erträge sind außerordentliche Erträge in Höhe von 476.331,98 € enthalten:

Ursprung der außerordentlichen Erträge

	Ergebnis 2020	Ansatz 2021	Ergebnis 2021	Vergleich Ansatz / Ergebnis 2021
Außerordentliche Erträge	90.109,47	--	476.331,98	476.331,98
5910000 - Ertr. aus der Veräuß.von Grundst.,Gebäud.u.Anlagen	77.909,87	--	283.554,93	283.554,93
5912000 - Ertr. aus der Veräuß.v. Vermögensgegenst.üb.410 €	13.383,00	--	1.899,00	1.899,00
5989000 - sonstige periodenfremde Erträge	--	--	190.878,05	190.878,05
5990900 - sonstige außerordentliche Erträge	-1.183,40	--	--	--

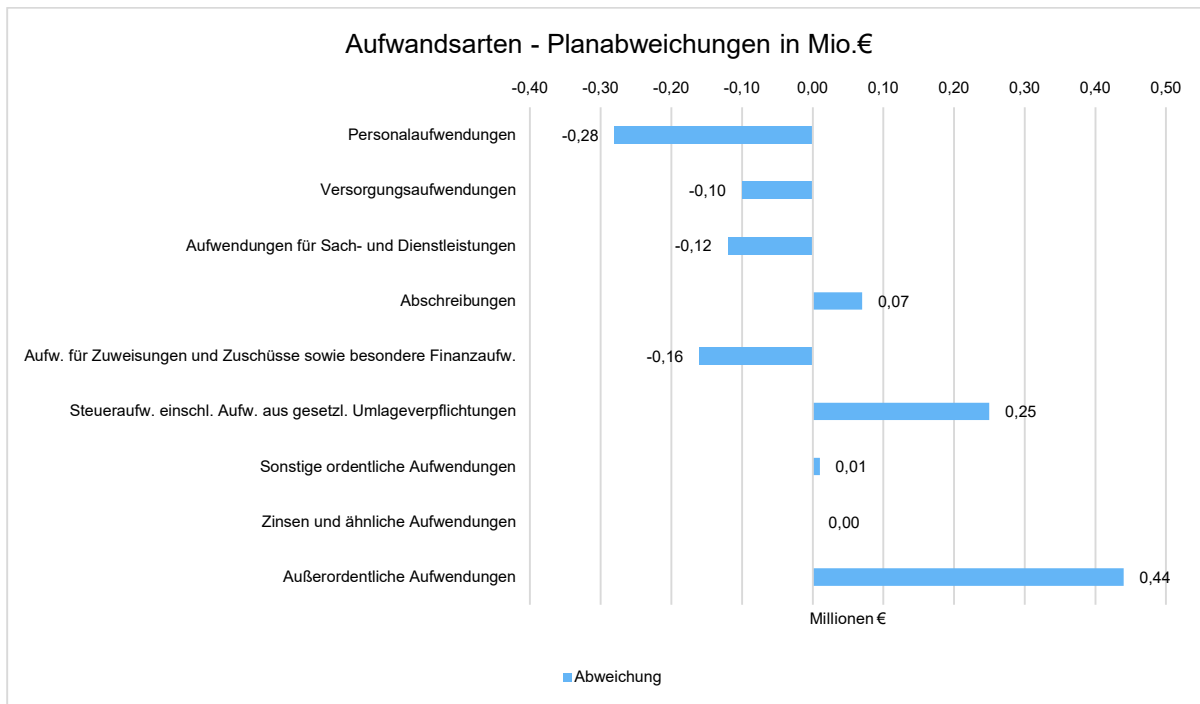
Der Jahresabschluss 2021 weist eine Gesamtsumme aller Aufwendungen in Höhe von ca. 19,19 Mio.€ aus. Die folgende Tabelle zieht einen Vergleich der einzelnen Aufwendungen zum Vorjahresergebnis sowie zu den Planwerten.

Aufwendungen im Überblick

	Ergebnis 2020	Ansatz 2021	Ergebnis 2021	Vergleich Ansatz / Ergebnis 2021	Vergleich Erg. Vorjahr / Erg. 2021
Personalaufwendungen	3.266.456,25	3.566.985,00	3.287.144,33	-279.840,67	20.688,08
Versorgungsaufwendungen	950.936,04	594.820,00	496.471,96	-98.348,04	-454.464,08
Aufwendungen für Sach- und Dienstleistungen	2.838.668,09	3.022.839,00	2.904.695,58	-118.143,42	66.027,49
Abschreibungen	1.641.637,79	1.679.825,00	1.749.099,68	69.274,68	107.461,89
Aufw. für Zuweisungen und Zuschüsse sowie besondere Finanzaufw.	3.594.952,42	3.395.577,00	3.238.270,21	-157.306,79	-356.682,21
Steueraufw. einschl. Aufw. aus gesetzl. Umlageverpflichtungen	6.127.314,67	6.641.400,00	6.888.273,87	246.873,87	760.959,20
Sonstige ordentliche Aufwendungen	8.525,52	10.160,00	18.924,44	8.764,44	10.398,92
Ordentliche Aufwendungen	18.428.490,78	18.911.606,00	18.582.880,07	-328.725,93	154.389,29
Zinsen und ähnliche Aufwendungen	158.917,68	159.500,00	162.224,92	2.724,92	3.307,24
Außerordentliche Aufwendungen	51.166,18	--	441.751,21	441.751,21	390.585,03
Summe	18.638.574,64	19.071.106,00	19.186.856,20	115.750,20	548.281,56

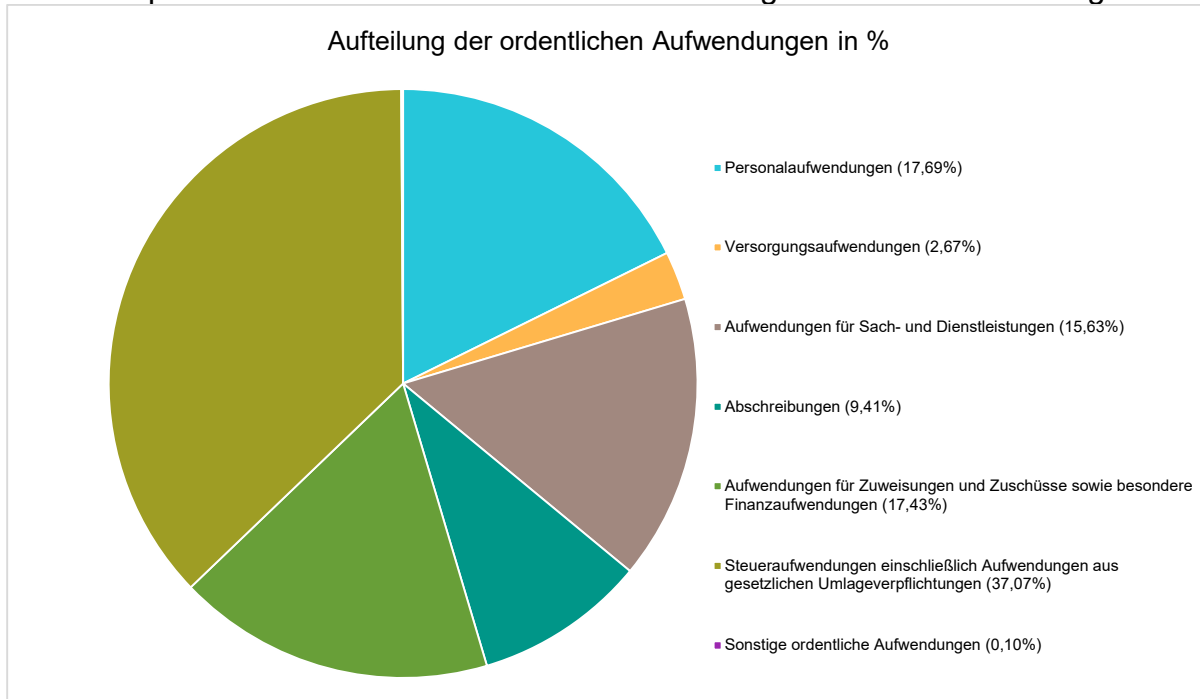
Die Gesamtaufwendungen erhöhen sich gegenüber dem Vorjahresergebnis um 548.281,56 €. Gegenüber dem Haushaltsansatz wurden die Aufwendungen damit um 115.750,20 € erhöht.

Die Grafik veranschaulicht die Abweichungen der einzelnen Aufwandsarten vom Planansatz:



Zusammensetzung der Ordentlichen Aufwendungen

In der nachfolgenden Grafik wird der prozentuale Anteil der einzelnen Aufwandspositionen an den Ordentlichen Aufwendungen des Haushaltes abgebildet.

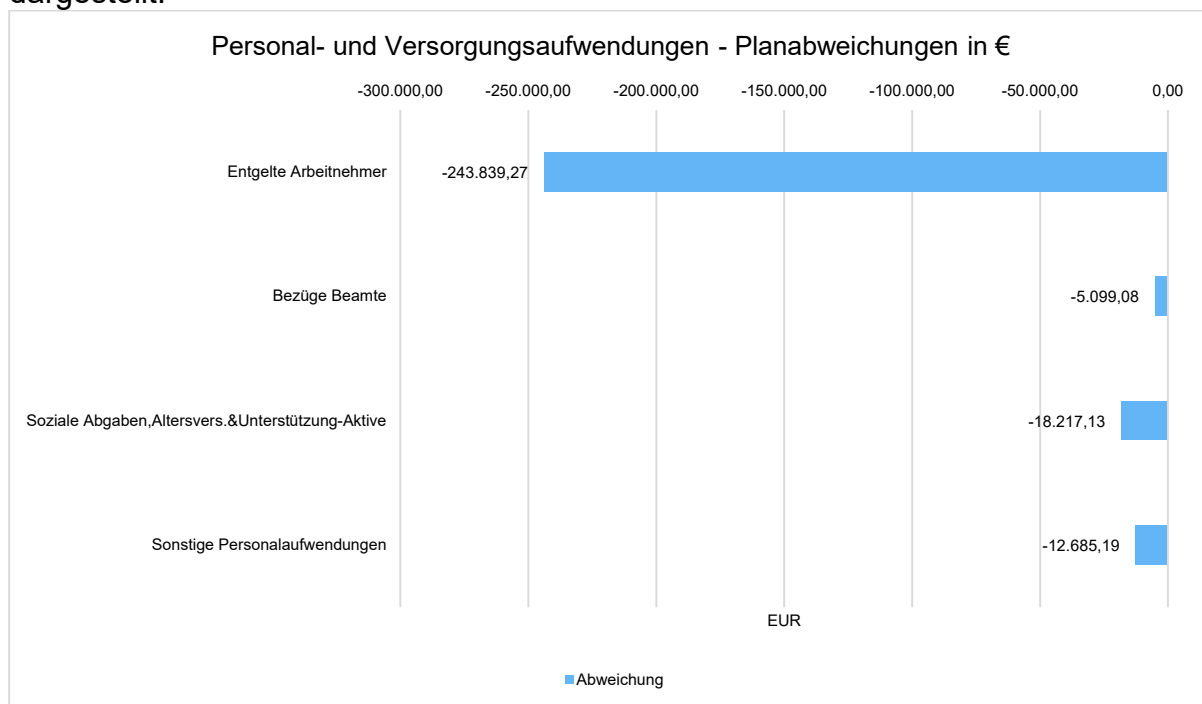


Die Personal- und Versorgungsaufwendungen werden im Folgenden nach einzelnen Positionen abgebildet, um die Veränderungen gegenüber dem Vorjahresergebnis und die Abweichungen von den Haushaltsansätzen differenziert beurteilen zu können:

Personal- und Versorgungsaufwand

	Ergebnis 2020	Ansatz 2021	Ergebnis 2021	Vergleich Ansatz / Ergebnis 2021
Entgeltete Arbeitnehmer	2.486.082,99	2.719.600,00	2.475.760,73	-243.839,27
Bezüge Beamte	210.626,84	175.000,00	169.900,92	-5.099,08
Soziale Abgaben, Altersvers. & Unterstützung-Aktive	553.473,41	635.600,00	617.382,87	-18.217,13
Sonstige Personalaufwendungen	16.273,01	36.785,00	24.099,81	-12.685,19
Summe Personalaufwendungen	3.266.456,25	3.566.985,00	3.287.144,33	-279.840,67
Versorgungsaufwendungen	950.936,04	594.820,00	496.471,96	-98.348,04

Die Personalaufwendungen schließen mit einer Planunterschreitung in Höhe von 378.188,71 €. Im folgenden Diagramm werden die Abweichungen auf einen Blick dargestellt:

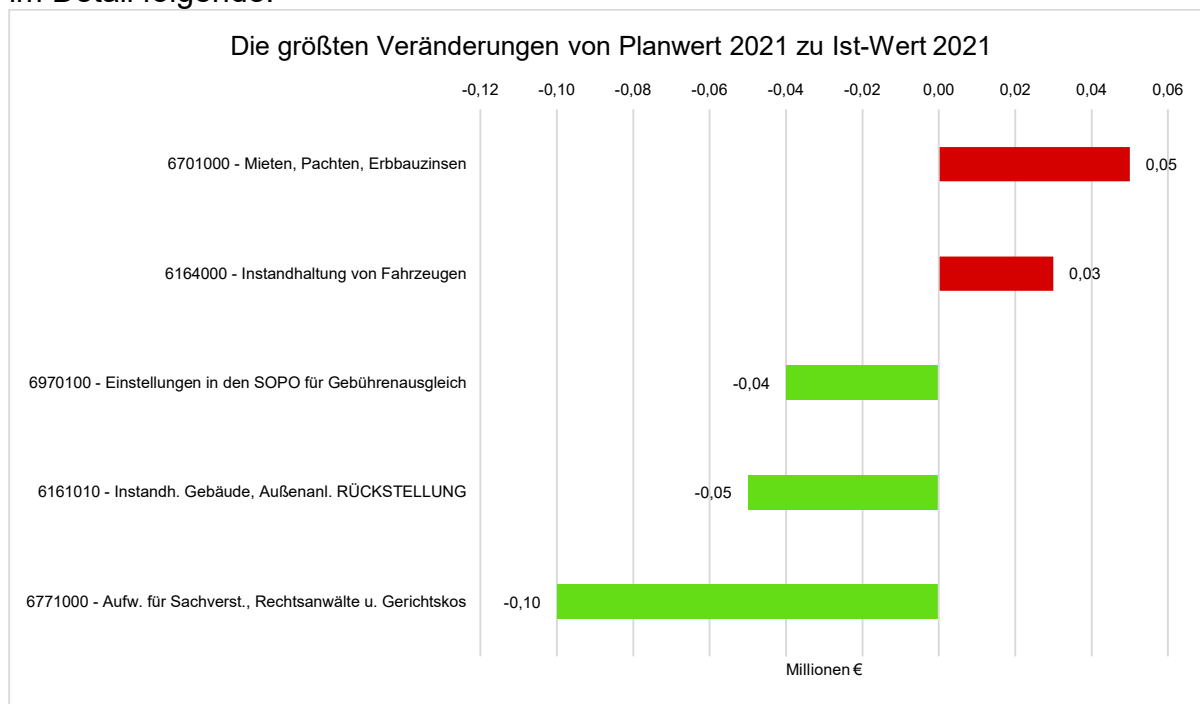


Das Haushaltsjahr 2021 schließt mit Aufwendungen für Sach- und Dienstleistungen in Höhe von 2,905 Mio. €. Damit wurden die geplanten Aufwendungen um 118.143,42 € unterschritten. Die folgende Tabelle zeigt die Aufwendungen im Detail, aufsteigend sortiert nach dem Ergebnis 2021.

Sach- und Dienstleistungsaufwendungen

	Ergebnis 2020	Ansatz 2021	Ergebnis 2021	Vergleich Ansatz / Ergebnis 2021	Vergleich Erg. Vorjahr / Erg. 2021
davon Aufw. für Beiträge und Sonstiges sowie Wertkorrekturen	174.486,74	164.460,00	115.084,39	-49.375,61	-59.402,35
davon Aufw. für Kommunikation, Dokumentation, Information, Reisen, Werbung	114.921,06	145.292,00	126.824,78	-18.467,22	11.903,72
davon Aufw. für die Inanspruchnahme von Rechten und Diensten	806.719,94	853.400,00	795.531,92	-57.868,08	-11.188,02
davon Aufw. für Material, Energie und sonstige verwaltungswirtschaftliche Tätigkeit	807.902,46	833.422,00	850.203,01	16.781,01	42.300,55
davon Aufw. für bezogene Leistungen	934.637,89	1.026.265,00	1.017.051,48	-9.213,52	82.413,59
Aufwendungen für Sach- und Dienstleistungen	2.838.668,09	3.022.839,00	2.904.695,58	-118.143,42	66.027,49

Die wesentlichen Abweichungen der Sach- und Dienstleistungsaufwendungen sind im Detail folgende:



Neben den Transferaufwendungen nehmen die Aufwendungen für Zuweisungen und Zuschüsse sowie besondere Finanzaufwendungen den größten Anteil an den ordentlichen Aufwendungen in Anspruch. Im Haushaltsjahr 2021 beliefen sich diese auf ca. 3,24 Mio. €, gegenüber dem Plan eine Mehrung von 0,16 Mio.€. Die Tabelle zeigt die Aufwendungen im Detail:

Aufwendungen für Zuweisungen und Zuschüsse sowie besondere Finanzaufwendungen

	Ergebnis 2020	Ansatz 2021	Ergebnis 2021	Vergleich Ansatz / Ergebnis 2021	Vergleich Erg. Vorjahr / Erg. 2021
Zuweisungen für laufende Zwecke an Gemeinden (GV)	52.786,70	44.500,00	67.591,77	23.091,77	14.805,07
Zuweisungen für laufende Zwecke an Zweckverbände und dergl.	1.891.470,68	1.927.250,00	1.948.798,44	21.548,44	57.327,76
Zuschüsse für laufende Zwecke an sonstige öffentliche Sonderrechnungen	1.286.776,09	1.034.100,00	811.294,73	-222.805,27	-475.481,36
Zuschüsse für lfd. Zwecke an übrige Bereiche	260.760,95	275.500,00	260.853,48	-14.646,52	92,53
Schuldendiensthilfen	14,42	350,00	10,05	-339,95	-4,37
Sonstige Erstattungen an den Bund	3.078,00	2.500,00	3.132,60	632,60	54,60
Sonstige Erstattungen an das Land	27.352,76	26.477,00	22.658,18	-3.818,82	-4.694,58
sonstige Erstattungen an Gemeinden (GV)	72.712,82	84.900,00	123.930,96	39.030,96	51.218,14

Die Entwicklung der sonstigen Ertragsarten im Vergleich zum Vorjahresergebnis sowie zum Haushaltsplan wird nachfolgend abgebildet:

Übrige Aufwendungen im Überblick

	Ergebnis 2020	Ansatz 2021	Ergebnis 2021	Vergleich Ansatz / Ergebnis 2021
Sonstige ordentliche Aufwendungen	8.525,52	10.160,00	18.924,44	8.764,44
Zinsen und sonstige Finanzaufwendungen	158.917,68	159.500,00	162.224,92	2.724,92
Außerordentliche Aufwendungen	51.166,18	--	441.751,21	441.751,21

In der Gesamtsumme der übrigen Aufwendungen sind außerordentliche Aufwendungen in Höhe von 441.751,21 € enthalten. Die wesentlichen Bestandteile sind folgende:

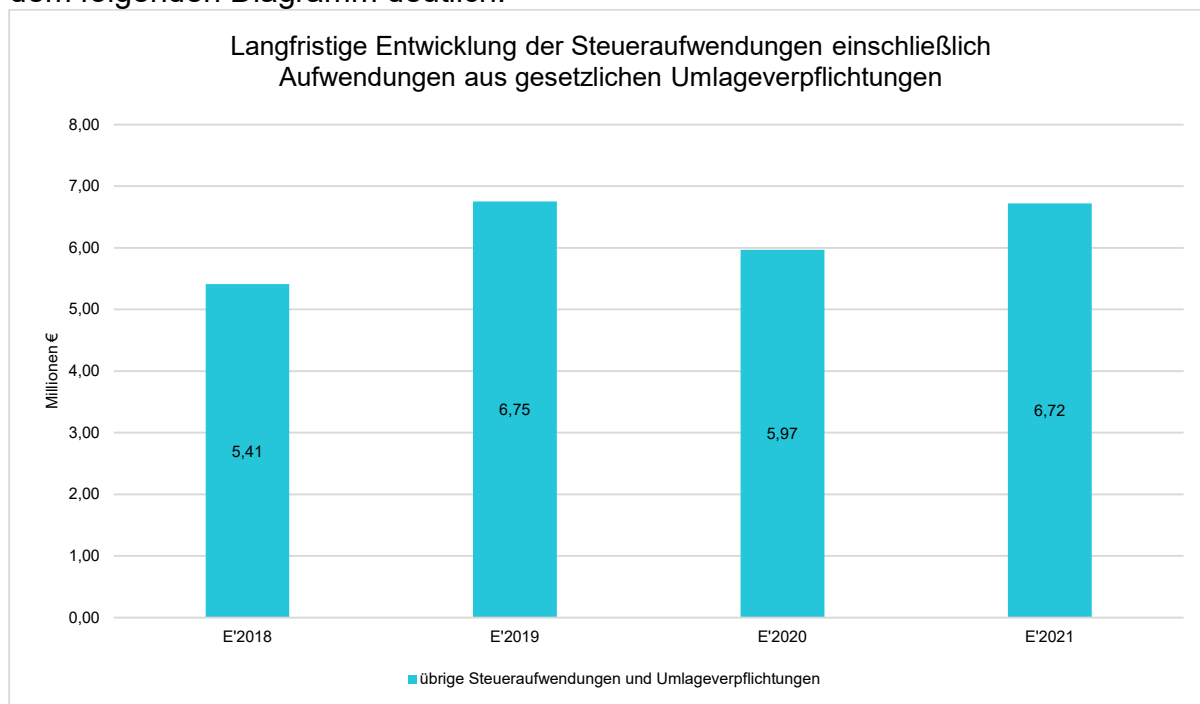
Ursprung der außerordentlichen Aufwendungen

	Ergebnis 2020	Ansatz 2021	Ergebnis 2021	Vergleich Ansatz / Ergebnis 2021
Außerordentliche Aufwendungen	51.166,18	--	441.751,21	441.751,21
7911000 - außerplanmäß. Abschr. auf Sachanlagen	4.920,00	--	1,00	1,00
7940100 - Verl. aus Abgang v. immat. Verm.Gegenständen	--	--	1,00	1,00
7941000 - Verl. aus Abgang von Sachanlagen	10.415,76	--	23.746,80	23.746,80
7970000 - periodenfremde Aufwendungen	--	--	418.002,41	418.002,41
7990000 - sonstige außerordentliche Aufwendungen	35.830,42	--	--	--

Steueraufwendungen einschließlich Aufwendungen aus gesetzlichen Umlageverpflichtungen

	Ergebnis 2020	Ansatz 2021	Ergebnis 2021	Vergleich Ansatz / Ergebnis 2021	Vergleich Erg. Vorjahr / Erg. 2021
übrige Steueraufwendungen und Umlageverpflichtungen	5.965.309,68	6.498.200,00	6.724.802,07	226.602,07	759.492,39
Steueraufwendungen einschließlich Aufwendungen aus gesetzlichen Umlageverpflichtungen	6.127.314,67	6.641.400,00	6.888.273,87	246.873,87	760.959,20

Der bisherige Vergleich der Aufwendungen aus den Umlageverpflichtungen wird aus dem folgenden Diagramm deutlich:



Sonstige ordentliche Aufwendungen

	Ergebnis 2020	Ansatz 2021	Ergebnis 2021	Vergleich Ansatz / Ergebnis 2021	Vergleich Erg. Vorjahr / Erg. 2021
Sonstige ordentliche Aufwendungen	8.525,52	10.160,00	18.924,44	8.764,44	10.398,92
7020000 - Grundsteuer	4.837,52	5.750,00	7.163,47	1.413,47	2.325,95
7030000 - Kfz-Steuer	3.688,00	4.410,00	3.487,00	-923,00	-201,00
7090000 - sonstige betriebliche Steuern	--	--	8.273,97	8.273,97	8.273,97

Abschreibungen

	Ergebnis 2020	Ansatz 2021	Ergebnis 2021	Vergleich Ansatz / Ergebnis 2021	Vergleich Erg. Vorjahr / Erg. 2021
Abschreibungen auf immaterielle Vermögensgegenstände	111.761,64	101.150,00	107.529,47	6.379,47	-4.232,17
<i>davon auf Investitionszuweisungen</i>	<i>97.381,83</i>	<i>87.950,00</i>	<i>87.604,00</i>	<i>-346,00</i>	<i>-9.777,83</i>
Abschreibungen auf Gebäude, Sachanlagen im Gemeingebrauch und Infrastrukturvermögen	1.106.443,31	1.212.170,00	1.179.345,53	-32.824,47	72.902,22
Abschreibungen auf technische Anlagen und Maschinen	131.968,29	133.380,00	133.663,09	283,09	1.694,80
Abschreibungen auf andere Anlagen, Betriebs- und Geschäftsausstattung	214.324,48	203.125,00	238.762,07	35.637,07	24.437,59
Abschreibungen und Wertberichtigungen auf Umlaufvermögen (außer Wertpapiere)	51.736,42	--	65.831,91	65.831,91	14.095,49
Sonstige Abschreibungen incl. GWG	25.403,65	30.000,00	23.967,61	-6.032,39	-1.436,04

2.1.2 Finanzrechnung

Nachstehend ist der Finanzhaushalt im Vergleich zu den Ergebnissen des Vorjahres sowie zu den Planungen ersichtlich:

Finanzhaushalt / Finanzrechnung

	Ergebnis 2020	Plan 2021	Ergebnis 2021	Abweichung 2021	Abweichung 2021 %
09 - Einzahlungen aus laufender Verwaltungstätigkeit	18.741.959,25	17.834.002	19.115.835,09	1.281.833,09 ↗	7,19 ↗
18 - Auszahlungen aus laufender Verwaltungstätigkeit	16.532.856,21	17.202.471	17.534.249,32	331.778,32 ↘	1,93 ↘
19 - Saldo aus laufender Verwaltungstätigkeit	2.209.103,04	631.531	1.581.585,77	950.054,77 ↗	150,44 ↗
23 - Einzahlungen aus Investitionstätigkeit	1.610.604,90	3.646.800	3.129.274,87	-517.525,13 ↘	-14,19 ↘
28 - Auszahlungen aus Investitionstätigkeit	4.321.385,13	2.902.000	3.835.534,35	933.534,35 ↗	32,17 ↗
29 - Saldo aus Investitionstätigkeit	-2.710.780,23	744.800	-706.259,48	1.451.059,48 ↘	-194,83 ↘
30 - Zahlungsmittelüberschuss/-bedarf (laufende Verwaltungs- und Investitionstätigkeit)	-501.677,19	1.376.331	875.326,29	-501.004,71 ↘	-36,40 ↘
31 - Einzahlungen aus der Aufnahme von Krediten und wirtschaftlich vergleichbaren Vorgängen für Investitionen	93.365,41	0	3.057.000,00	3.057.000,00 ↗	-- ↗
32 - Auszahlungen für die Tilgung von Krediten und wirtschaftlich vergleichbaren Vorgängen für Investitionen	477.478,91	492.700	480.202,52	-12.497,48 ↘	-2,54 ↘
33 - Saldo aus Finanzierungstätigkeit	-384.113,50	-492.700	2.576.797,48	3.069.497,48 ↗	623,00 ↗
37 - Finanzmittelüberschuss / Finanzmittelbedarf aus haushaltsunwirksamen Vorgängen	-5.824,49	306.300	-23.588,99	-329.888,99 ↘	-107,70 ↘
39 - Finanzmittelüberschuss / Finanzmittelbedarf des Haushaltsjahres	-891.615,18	1.189.931	3.428.534,78	2.238.603,78 ↗	188,13 ↗

Die Veränderung des Bestandes an Zahlungsmitteln wurde in der Haushaltssatzung auf plus 1.190 T€ prognostiziert. Tatsächlich ergab sich eine Veränderung des Zahlungsmittelbestandes von plus 3.428,5 T€.

Der Finanzmittelüberschuss aus laufender Verwaltungstätigkeit betrug 1,582 Mio.€. Er hat sich gegenüber den Planzahlen um 950,1 T€ verbessert (1,282 Mio.€ Mehreinnahmen, 332 T€ erhöhte Ausgaben).

Interessant ist auch die Finanzmittelbewegung aus laufender Verwaltungstätigkeit unter Einbeziehung der ordentlichen Tilgung. Aus dieser Entwicklung wird deutlich, ob die laufenden Ausgaben einschließlich der Tilgungen aus laufenden Einnahmen gedeckt werden konnten. Die negativen Summen der Jahre 2009 bis 2013 konnten nun mit den Überschüssen der Jahre 2014 bis 2021 ausgeglichen werden. Sollte sich dieser positive Trend fortsetzen, können zukünftige Jahresüberschüsse weiterhin zur Reduzierung der Kreditbedarfe bei den Investitionen eingesetzt werden.

Die Summierung der Ergebnisse seit 2009:

Laufende Verw.Tätigkeit		Tilgungen	Summe
2009	- 645,1 T€	- 162,9 T€	- 808,0 T€
2010	- 602,2 T€	- 189,4 T€	- 791,6 T€
2011	- 175,2 T€	- 174,1 T€	- 349,3 T€
2012	- 202,2 T€	- 180,1 T€	- 382,3 T€
2013	- 29,4 T€	- 180,3 T€	- 209,7 T€
2014	415,5 T€	- 236,5 T€	+ 179,0 T€
2015	1.113,5 T€	- 362,9 T€	+ 750,6 T€
2016	1.431,0 T€	- 481,7 T€	+ 949,3 T€
2017	2.152,3 T€	- 445,5 T€	+ 1.706,8 T€
2018	2.326,9 T€	- 399,8 T€	+ 1.927,1 T€
2019	2.193,1 T€	- 514,5 T€	+ 1.678,6 T€
2020	2.209,1 T€	- 477,5 T€	+ 1.731,6 T€
2021	1.581,6 T€	- 480,2 T€	+ 1.101,4 T€
Gesamtsumme seit 2009:			+ 7.483,5 T€

Im Rahmen der Finanzrechnung ist insbesondere die kommunale Investitionstätigkeit von Bedeutung. Im Folgenden wird ersichtlich, wie sich die Ein- und Auszahlungen der Investitionstätigkeit insbesondere im Vergleich zur Haushaltsplanung darstellen.

Investitionstätigkeit

	Ergebnis 2020	Plan 2021	Ergebnis 2021	Abweichung 2021	Abweichung 2021 %
Einzahlungen aus Investitionszuweisungen und -zuschüssen sowie Investitionsbeiträgen	876.078,81	2.398.000	1.633.910,03	-764.089,97 ↘	-31,86 ↘
Einzahlungen aus Abgängen von Sachanlagevermögen und immateriellem Anlagevermögen	484.473,13	1.000.000	1.246.505,88	246.505,88 ↗	24,65 ↗
Einzahlungen aus Abgängen von Finanzanlagevermögen	250.052,96	248.800	248.858,96	58,96 →	0,02 →
Summe Einzahlungen aus Investitionstätigkeit	1.610.604,90	3.646.800	3.129.274,87	-517.525,13 ↘	-14,19 ↘
Auszahlungen für Investitionszuweisungen und -zuschüsse	33.885,83	253.000	--	-253.000,00 ↘	-- ↘
Auszahlungen für den Erwerb von Grundstücken und Gebäuden	540.874,31	90.000	319.355,40	229.355,40 ↗	254,84 ↗
Auszahlungen für Baumaßnahmen	2.960.222,73	1.752.000	2.822.907,25	1.070.907,25 ↗	61,12 ↗
Auszahlungen für Investitionen in bewegliches Sachanlagevermögen und immaterielles Anlagevermögen	774.716,97	795.000	682.131,44	-112.868,56 ↘	-14,20 ↘
Auszahlungen für Investitionen in Finanzanlagevermögen	11.685,29	12.000	11.140,26	-859,74 ↘	-7,16 ↘
Summe Auszahlungen aus Investitionstätigkeit	4.321.385,13	2.902.000	3.835.534,35	933.534,35 ↗	32,17 ↗
Saldo aus Investitionstätigkeit	-2.710.780,23	744.800	-706.259,48	1.451.059,48 ↘	-194,83 ↘

Der Finanzmittelfehlbetrag aus Investitionstätigkeit betrug 706,3 T€, geplant war für das Jahr 2021 ein Überschuss von 744,8 T€.

Es ergaben sich 517,5 T€ niedrigere Einnahmen. Insbesondere geplante Investitionszuschüsse für den Neubau des Aussichtsturms auf der Tromm und Waldbachverdolung werden zeitverzögert im Jahr 2022 eingehen.

An Wenigerausgaben entstanden 4,950 Mio.€. Der Mittelabfluss für verschiedene Baumaßnahmen (Baugebiet Krehberg, die Waldbachverdolung) erfolgte langsamer als erwartet.

In das Jahr 2022 wurden 3,834 Mio.€ für noch laufende Investitionsmaßnahmen als Haushaltsausgabereste übertragen. Die geplanten Investitionsauszahlungen verschieben sich dadurch zeitlich.

Der Finanzmittelfehlbetrag aus Finanzierungstätigkeit betrug 0,480 Mio.€.

Es handelt sich hierbei um die ordentliche Tilgung der bisher aufgenommenen Investitionskredite einschließlich der Tilgungen für das Breitbandnetz.

Die nicht zu planenden Ein- und Auszahlungen aus fremden Finanzmitteln, (durchlaufende Gelder) wiesen am 31.12.2021 einen Finanzmittelfehlbedarf von 23,6 T€ aus.

Zusammengefasst stellt sich die Entwicklung wie folgt dar:

Finanzmittelbestand am 01.01.2021	+ 2.679.055,51 €
Finanzrechnungsüberschuss lfd. Verwaltungstätigkeit	+ 1.581.585,77 €
Finanzrechnungsdefizit Investitionstätigkeit	- 706.259,48 €
Finanzrechnungsüberschuss Finanzierungstätigkeit	+ 2.576.797,48 €
Finanzrechnungsdefizit fremde Finanzmittel	- <u>23.588,99 €</u>
Veränderung des Zahlungsmittelbestandes 2021	+ 3.428.534,78 €
Finanzmittelbestand am 31.12.2021 saldiert	+ 6.107.590,29 €
Liquiditätskredit am 31.12.2021	0,00 €

2.1.3 Bilanz

Die Schlussbilanz weist zum 31.12.2021 eine Bilanzsumme in Höhe von 69.096.489,54 € aus. (Summe der Aktiva) (Vorjahr 64.723.368,32 €)

Das Fremdkapital beträgt 23.936.553,73 €. (Summe der Passivseite 2 – 5) (Vorjahr 23.936.446,75 €)

Das Eigenkapital, bestehend aus Nettoposition, zweckgebundenen Rücklagen und den Jahresergebnissen 2009 bis 2021, beträgt zum 31.12.2021 41.805.480,04 €. (Pos. 1 Passiva) (Vorjahr 40.786.921,57 €). Hieraus ergibt sich eine Eigenkapitalquote von 60,50 % (Vorjahr 63,02 %).

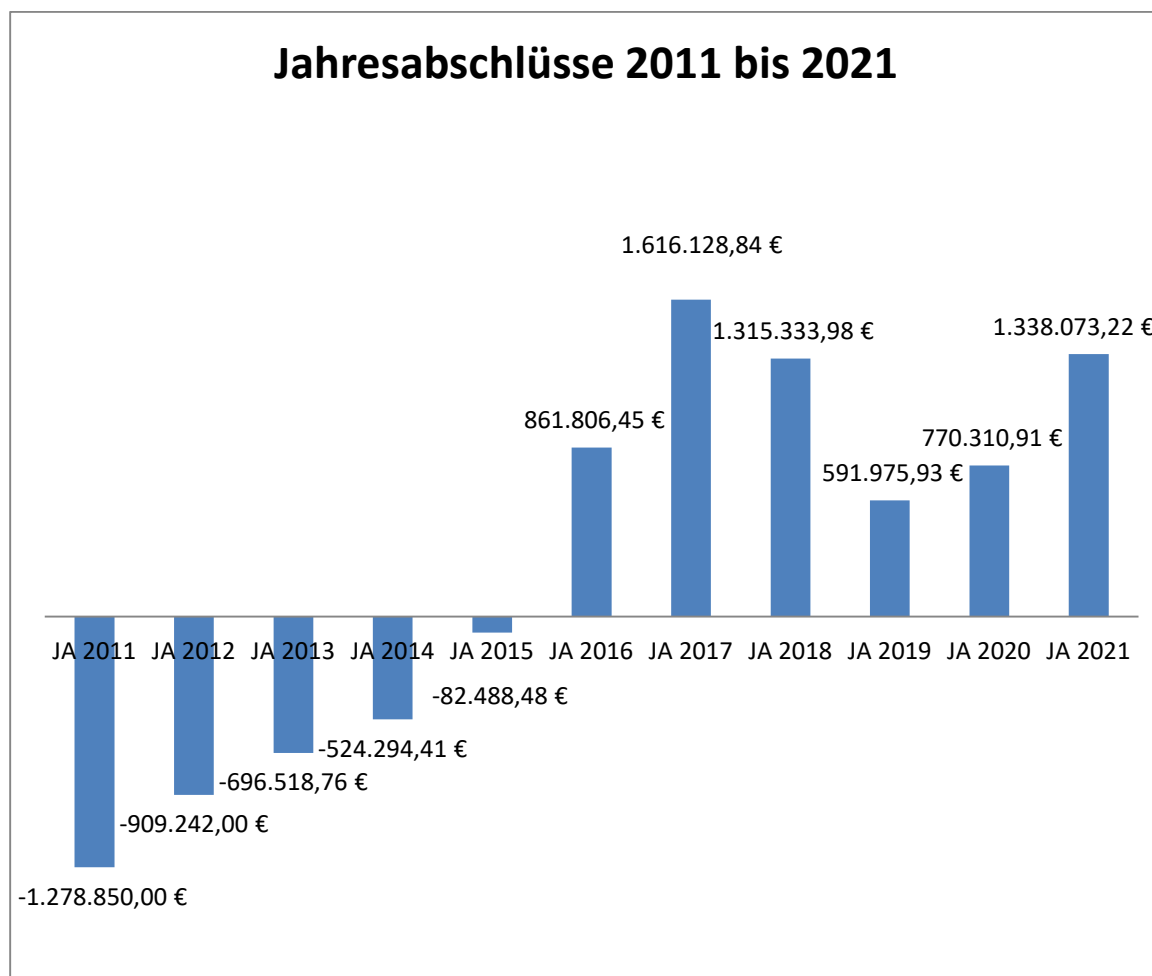
Der Jahresabschluss 2021 führt zu einer Erhöhung des Eigenkapitals auf 41,805 Mio.€. Somit besteht die Lücke zum Eigenkapital aus der Eröffnungsbilanz zum 01.01.2009 (40,734 Mio.€) wie im Jahr 2020 nicht mehr. Ob diese Entwicklung in den Folgejahren anhält, ist nicht absehbar, auch im Hinblick auf die finanziellen Auswirkungen des seit dem 24.02.2022 Krieges in der Ukraine.

Weitere Informationen können dem Anhang zur Schlussbilanz 2021 entnommen werden.

2.2 Lage der Gemeinde Rimbach

Mit dem Jahresergebnis 2021 und einem Überschuss von 1.338 T€ kann zum sechsten Mal in Folge seit der Einführung der Doppik am 01.01.2009 ein positives Jahresergebnis ausgewiesen werden.

Im Haushaltsplan 2022 wird mit einem negativen Jahresergebnis von minus 259,3 T€ geplant; die Finanzrechnungen bis 2025 gehen jeweils von positiven Jahresergebnissen aus.



Der allgemeine wirtschaftliche Aufschwung der letzten Jahre hat sich positiv auf die Jahresabschlüsse der Gemeinde Rimbach ausgewirkt. Weiterhin trugen auch die Steuererhöhungen der letzten Jahre zur Verbesserung der Haushaltssituation bei.

Einige Städte und Gemeinden in Hessen befinden sich weiterhin in einer schwierigen Haushaltssituation, weil die Altdefizite aus den Vorjahren und eventuelle Liquiditätskredite hieraus noch vorhanden sind. Die Hessenkasse hat hier zur Verbesserung der Situation beitragen. Die Gemeinde Rimbach hat mit Bescheid vom 11. Oktober 2018 einen Investitionszuschuss von 1,788 Mio€ sowie ein zinsloses Darlehen (Eigenanteil) über 198 T€ zugesprochen bekommen. Diese Mittel werden seit dem Baubeginn im Mai 2021 für die Waldbachverdolung eingesetzt.

Eine 1. Tranche für die Waldbachverdolung wurde bei der WI-Bank Mitte Dezember 2021 von rund 570 T€ abgerufen. Davon entfallen 57 T€ auf das zinslose Darlehen, das innerhalb von 10 Jahren mit jährlichen Raten getilgt wird.

Am 31.12.2021 schlagen bilanzielle Kreditverbindlichkeiten in Höhe von 9,341 Mio.€ (Vorjahr 6,772 Mio.€) zu buche. Darin enthalten sind die Kreditverbindlichkeiten für die bisherigen Investitionen in das Breitbandnetz in Höhe von 949 T€ (Vorjahr 1,102 Mio.€). Liquiditätskredite waren zum 31.12.2021 nicht vorhanden.

Die Kontoguthaben betragen 6,108 Mio.€. Hiervon müssen aber noch Auszahlungen für Investitionen aus Vorjahren in Höhe von rund 3,834 Mio.€ finanziert werden.

Außerdem müssen die Gebührenaussgleichsrücklagen in Höhe von 330,2 T€ mit Liquidität unterlegt sein. Die weiter verbleibenden Finanzmittel werden für die Rückstellungen im Ergebnishaushalt in Höhe von 114,1 T€ benötigt sowie für die Liquiditätsreserve in Höhe von 332,6 T€. Ferner müssen die Rückstellungen für Kreis- und Schulumlage in Höhe von 461,2 T€ berücksichtigt werden. Der daraus entstehende Finanzbedarf in Höhe von 5,072 Mio.€ wird mit den liquiden Mittel von rund 6,108 Mio.€ gedeckt.

Die Summe der Investitionskredite (ohne IFD Sonderbeiträge u.a.) hat sich durch die Aufnahme einer Zwischenfinanzierung über 2 Jahre in Höhe von 3,0 Mio.€ auf 9,341 Mio.€ erhöht. (Vorjahr 6,772 Mio.€). Der Kreditbetrag in Höhe von 3,0 Mio.€ wird endfällig per 15.03.2023 vertragsgemäß komplett getilgt.

Die ordentliche bilanzielle Tilgung betrug 480,2 T€ (Vorjahr 477,5 T€).

Gemäß § 3 Abs. 3 GemHVO soll der Saldo aus laufender Verwaltungstätigkeit mindestens so hoch sein, dass daraus die Auszahlungen zur ordentlichen Tilgung von Krediten sowie an das Sondervermögen der Hessenkasse geleistet werden können. Im Jahresabschluss 2021 stellt sich diese gesetzliche Vorgabe für die Gemeinde Rimbach wie folgt dar:

Zahlungsüberschuss laufende Verwaltungstätigkeit	1.581.585,77 €
Tilgungsauszahlungen	<u>- 480.202,52 €</u>
Laufender Zahlungsmittelüberschuss	1.101.383,25 €

2.3 Voraussichtliche Entwicklung

Das ordentliche Ergebnis im Haushaltsplan 2022 schließt mit einem Defizit von minus 259,3 T€ ab. Ein jahresbezogener unausgeglichener Ergebnishaushalt gilt noch als ausgeglichen, wenn er unter Verwendung von Rücklagen ausgeglichen werden kann. Das erspart dann auch das Haushaltssicherungskonzept.

Diesbezüglich wird auch auf die Ziffer II. 2a des Finanzplanungserlasses 2022 verwiesen. Das Defizit im ordentlichen Ergebnis 2022 soll auch aus der außerplanmäßigen Rücklage zum 31.12.2020 ausgeglichen werden (siehe GVBI 2021, S. 498 GemHVO).

Die Gemeinde Rimbach hat inklusive des aufgestellten Jahresabschlusses 2020 insgesamt Rücklagen von rund 1,681 Mio.€ (ordentliches und außerordentliches Ergebnis). Somit wird mit den Rücklagen aus den Vorjahren 2018 bis 2020 das planerische Ergebnis-Defizit im Haushalt 2022 ausgeglichen.

Im Finanzstatusbericht des Planjahres 2022 wird demnach eine finanzielle Leistungsfähigkeit von 90 Prozent (Ampel: Grün) unter Berücksichtigung der Verwendung von Rücklagen ausgewiesen.

Die Gemeindevertretung der Gemeinde Rimbach hat in ihrer Sitzung am 15.12.2021 beschlossen, die Hebesätze für die Grundsteuer A und B von bisher 480 v.H. auf 550 v.H. anzuheben, um nicht nur den gestiegenen Zuschussbedarf bei den Kindertageseinrichtungen zu finanzieren, sondern u.a. auch die gestiegenen Instandhaltungskosten bei den Gemeindestraßen zu decken.

Im Finanzhaushalt 2022 liegen große Investitionen bei grundhaften Erneuerungen von Gemeindestraßen vor sowie Investitionen in die KiTa-Infrastruktur, die eine höhere Kreditaufnahme (2,3 Mio.€) notwendig machen. Die dadurch zwangsläufig ansteigenden Zins- und Tilgungsbelastungen der Folgejahre sind nur durch eine Anhebung der Realsteuerhebesätze zu finanzieren.

Es sei darauf hingewiesen, dass die Gemeindevertretung in ihrer Sitzung am 16.05.2019 den Beschluss gefasst hat, die Satzung über die Erhebung von Straßenbeiträgen in der Gemeinde Rimbach mit dem Titel „Straßenbeitragssatzung (StBS)“, die am 01.05.1992 in Kraft getreten ist, rückwirkend zum 27.03.2019 ersatzlos aufzuheben.

Die Gemeinde Rimbach hat sich somit dazu entschlossen, die grundhafte Erneuerung der Gemeindestraßen mit Haushaltsmitteln zu finanzieren. Wenn die Haushaltsmittel nicht ausreichen, soll auf die Anhebung der Grundsteuer A und B zurückgegriffen werden.

Die Spielappartesteuer-Satzung der Gemeinde Rimbach wurde mit Beschluss der Sitzung der Gemeindevertretung am 15.12.2021 mit einer Erhöhung einer Steuer auf Spielgeräte und auf das Spielen um Geld oder Sachwerte des Steuersatzes für Geräte mit Gewinnmöglichkeit von bisher 15 v.H. der Bruttokasse auf 18 v.H. der Bruttokasse mit Wirkung zum 01.01.2022 erlassen.

Auch diese Erhöhung soll dazu beitragen, dass das prognostizierte Ergebnisdefizit im Haushalt 2022 minimiert werden soll. Außerdem wurde die Anpassung dieser Satzung auf die aktuelle Mustersatzung des HSGB notwendig.

Der Finanzmittelfluss aus laufender Verwaltungstätigkeit weist im Plan 2022 einen Überschuss von 957,7 T€ aus. Hieraus können die planmäßigen Tilgungsauszahlungen in Höhe von 582,7 T€ gedeckt werden.

Der Finanzmittelfluss aus Investitionstätigkeit weist ein Defizit in Höhe von minus 2.914,7 T€ aus. Die Haushaltsplanung 2022 plant Investitionskredite von 2,3 Mio.€ .

Trotz der weiter andauernden strukturellen Unterfinanzierung konnte der Finanzhaushalt 2022 und die Finanzplanung bis 2025 ausgeglichen gestaltet werden.

Diese positive Planung wird im Ergebnis jedoch nur eintreten, wenn sich eine wirtschaftliche Entwicklung mit den relativ hohen Steuereinnahmen fortsetzt.

Die Kommunalaufsicht beim Landrat des Kreises Bergstraße hat die genehmigungspflichtigen Bestandteile des Haushalts 2022 und den Höchstbetrag der Liquiditätskredite in Höhe von 2,0 Mio.€ am 14.03.2022 genehmigt.

Die Erstellung eines Haushaltssicherungskonzepts war für das Haushaltsjahr 2022 nicht notwendig.

Dies kann jedoch nur erreicht werden, wenn die Folgekosten der im Raum stehenden größeren Investitionsmaßnahmen, zu denen noch keine Kalkulationen vorliegen, z.B.:

- 2. Haltestelle der Weschnitztalbahn
- ein eventueller Gemeindeanteil beim Neubau der Mehrzweckhalle für die Brüder-Grimm-Schule
- weitere Umsetzung des Straßenbauprogramms
- Gemeindeentwicklungsplan
- An-/Neubau Ev. Kindergarten Rimbach-Zotzenbach

durch geeignete politische Entscheidungen finanziert werden.

Anmerkungen zum Krieg in der Ukraine sowie Corona-Pandemie

Infolge der Corona-Krise sind die Staatsschulden enorm gewachsen. Vielerorts sind neue Rekordwerte absehbar. Doch wie tragfähig sind die angehäuften Schulden? Der Fokus liegt dabei auf der längerfristigen Entwicklung ab 2023, wenn sowohl eine mögliche Rezession als auch die unmittelbare Erholungsphase voraussichtlich abgeschlossen sein wird. Ein wesentlicher Faktor für die Entwicklung der Staatsschuldenquoten ist das Verhältnis zwischen Zins und Wirtschaftswachstum. Da die Zins-Wachstumsdifferenz seit über 20 Jahren nach unten tendiert und in den Jahren vor der Krise sogar in vielen Volkswirtschaften negativ war, sind die Voraussetzungen für einen Abbau der Staatsschuldenquoten überwiegend gut (KfW Research, 31.03.2021).

Wenngleich die Gemeinde Rimbach bei der nun schon über zwei Jahren andauernden Corona-Pandemie mit „noch“ soliden Finanzen besser entgegnetreten kann, zeichnen sich mit Beginn des Krieges in der Ukraine am 24.02.2022 tiefgreifende Belastungen (auch für die öffentlichen Haushalte) ab.

Die Invasion Russlands in der Ukraine kann einschneidende konjunkturelle und wirtschaftliche Folgen haben. In erster Linie für Russland, das infolge der Sanktionen eine sehr tiefe Rezession zu erwarten hat, aber auch für Deutschland, Europa und die Welt.

Dabei wird die Konjunktur in Abhängigkeit vom Verlauf des Krieges und seinem Einfluss vor allem auf Energiepreise und Investitions- und Konsumverhalten geschätzt. Deloitte Research hat in diesem Zusammenhang drei Szenarien für die deutsche Konjunktur entwickelt (Quelle: Deloitte.com). Dabei liegt die Spannbreite der Inflationsprognosen zwischen 4,1 und 8,3 Prozent, die Wachstumsprognose zwischen 0,6 und 3 Prozent. Immerhin: In keinem der betrachteten Szenarien würde Deutschland in die Rezession rutschen, allerdings nimmt das Risiko einer Stagflation, also einer hohen Inflation bei niedrigem oder stagnierendem Wachstum, zu.

Der russische Überfall auf die Ukraine führt weiterhin zu umfangreichen Fluchtbewegungen. Auch auf die Städte und Gemeinden sind damit umfangreiche zusätzliche Tätigkeiten im Zusammenhang mit der Aufnahme und Unterbringung verbunden, die Gegenstand jeweils kurzfristiger Regelungen und auch des Austauschs mit anderen Behörden sind.

Nach dem die Haushaltssatzung für das Jahr 2022 der Gemeinde Rimbach bekannt gemacht worden ist, kommen über- oder außerplanmäßige Aufwendungen und Auszahlungen nach § 100 HGO in Betracht, die nach heutiger Einschätzung das Ergebnis des Jahres 2022 und sogar der Folgejahre belasten werden.

Trotz maximaler Anstrengungen wird es auch für die Gemeinde Rimbach eine Herausforderung sein, die Umstellung zum § 2b UStG bis zum 31.12.2022 zu schaffen. Es fehlen von den obersten Finanzbehörden weitere Auslegungs- und Anwendungshinweise zum § 2b UStG. Außerdem muss für diese komplexe gesetzliche Bestimmung Rechtssicherheit für die Städte und Gemeinden geschaffen werden.

Auch wenn das neue Grundsteuergesetz vollends erst ab dem 01.01.2025 in Kraft treten und in der Übergangszeit die Grundsteuer noch nach der alten Methode ermittelt wird, werden im Laufe dieses und des kommenden Jahres bereits Schreiben der Finanzämter bei den Steuerzahlern eingehen, zu denen auch die Gemeinde Rimbach gehört.

Zur finanziellen Entlastung des Körperschaftswaldes stellt die Landesregierung auch im Jahr 2022 Mittel für die Senkung der flächenbezogenen Beförsterungskostenbeiträge zur Verfügung.

Nach Prüfung der Voraussetzungen zur Gewährung der Beihilfe (Bagatellgrenze und EU-Schwellenwerte für Beihilfen) wird den Forstbetrieben die Beförsterung entsprechend reduziert in Rechnung gestellt. Die Waldbesitzenden erhalten zur Dokumentation wieder eine De-minimis-Bescheinigung.

10 Kommunen, darunter die Gemeinde Rimbach, haben am 12.04.2022 eine öffentlich-rechtliche Vereinbarung gefasst, die passive Breitbandinfrastruktur der IKbit an die ENTEGA Medianet GmbH zu verkaufen. Der anteilige Verkaufspreis der Gemeinde Rimbach beläuft sich auf 1.522.223,70 € (9,34% Anteil am Gesamtverkaufspreis in Höhe von 16,3 Mio.€). Abzüglich der noch offenen Posten gegenüber der IKbit sowie der Vorfälligkeitsentschädigung zur Ablösung des Darlehens ergibt sich für die Gemeinde Rimbach ein Verkaufserlös von 486.272,96 €. Die vertragliche Abwicklung erfolgt federführend über den Eigenbetrieb IKbit. Für das Haushaltsjahr 2022 zeichnet sich sowohl im Ergebnis als auch im Finanzhaushalt eine positive Entwicklung ab.

Aufgrund der Ablösung des Kommunaldarlehens mit der IKbit werden zukünftig keine Auszahlungen im Teilfinanzhaushalt des Produktes Breitband anfallen.

Für den Ausbau des nicht wirtschaftlichen Bereiches der Breitbandinfrastruktur entfällt auf die Gemeinde Rimbach in den Jahren 2024 bis 2030 ein Eigenanteil von 122.500,00 bis 143.000,00 € pro Haushaltsjahr.

Die Grundstücksverkäufe im Baugebiet Krehberg tragen dazu bei, dass sich die Einnahmen der Grundsteuer positiv entwickeln. Es fallen aber auch Folgekosten für Instandhaltungsmaßnahmen an, die den Rimbacher Haushalt zukünftig belasten.

Als Dienstleistungserbringer hat die Gemeinde Rimbach in vielen Bereichen vor allem Personalausgaben zu tragen. Auch Sozial- und Investitionsausgaben steigen weiter: Feuerwehr, Kitas, Straßenunterhaltung und vieles mehr ist sicherzustellen (Pflichtaufgaben) – ausdrücklich ohne Rücksicht auf die aktuelle Kassenlage. Nachdem der Bund sich nun dauerhaft stärker an den sog. Kosten der Unterkunft beteilige, bleibe das Land gefordert, bei Kita-Betriebskosten mit Landesgeld zu entlasten. „Damit bekämen viele Städte und Gemeinden dauerhaft finanzielle Freiräume, um zu investieren und beispielsweise zu digitalisieren“, erläutert Dr. Rauber (Zitat: HSGB-Zeitung, Nr. 09/2021).

Der Haushaltskonsolidierungsrat wird seine Beratungen daher auch in Zukunft lösungsorientiert fortsetzen.

2.4 Wesentliche Abweichung zwischen der Veranschlagung und Ausführung von Investitionen

Im Haushaltsplan 2021 waren 3,092 Mio€ für Investitionsauszahlungen veranschlagt. Hinzu kamen Ausgabereste aus den Investitionsvorhaben 2020 in Höhe von 5,884 Mio. €, zusammen also 8,976 Mio€.

Tatsächlich umgesetzt wurden 3,836 Mio€ ohne die Inanspruchnahme eines Liquiditätskredits. Weitere 3,834 Mio€ wurden als Ausgabeermächtigungen für Investitionen (früher: Haushaltsausgabereste) nach 2022 zur Fortführung der Maßnahmen übertragen.

Wesentliche Maßnahmen, die in das Jahr 2022 übertragen worden sind, sind der Ankauf und die Erschließung der Grundstücke im Baugebiet Krehberg, der Neubau des Aussichtsturms auf der Tromm, der Investitionszuschuss für den Kunstrasen des FSV Zotzenbach sowie die Waldbachverdolung. Diese Maßnahmen werden im Jahr 2022 abgeschlossen.

Die Aufwendungen zu jeder Investitionsmaßnahme im Haushaltsjahr 2021 sowie die nach 2022 übertragenen Haushaltsreste, können der Liste der Haushaltsreste, die der Ergebnis- und Finanzrechnung als Anlage beigefügt ist, entnommen werden.

Bei der Aufstellung des Investitionshaushalts des Jahres 2023 wird verstärkt darauf geachtet, welche Maßnahmen im Haushaltsjahr tatsächlich umgesetzt werden können, damit eine Finanzierung sichergestellt werden kann.

2.5 Kennzahlen zur Ertrags- und Aufwandslage und zur Bilanz

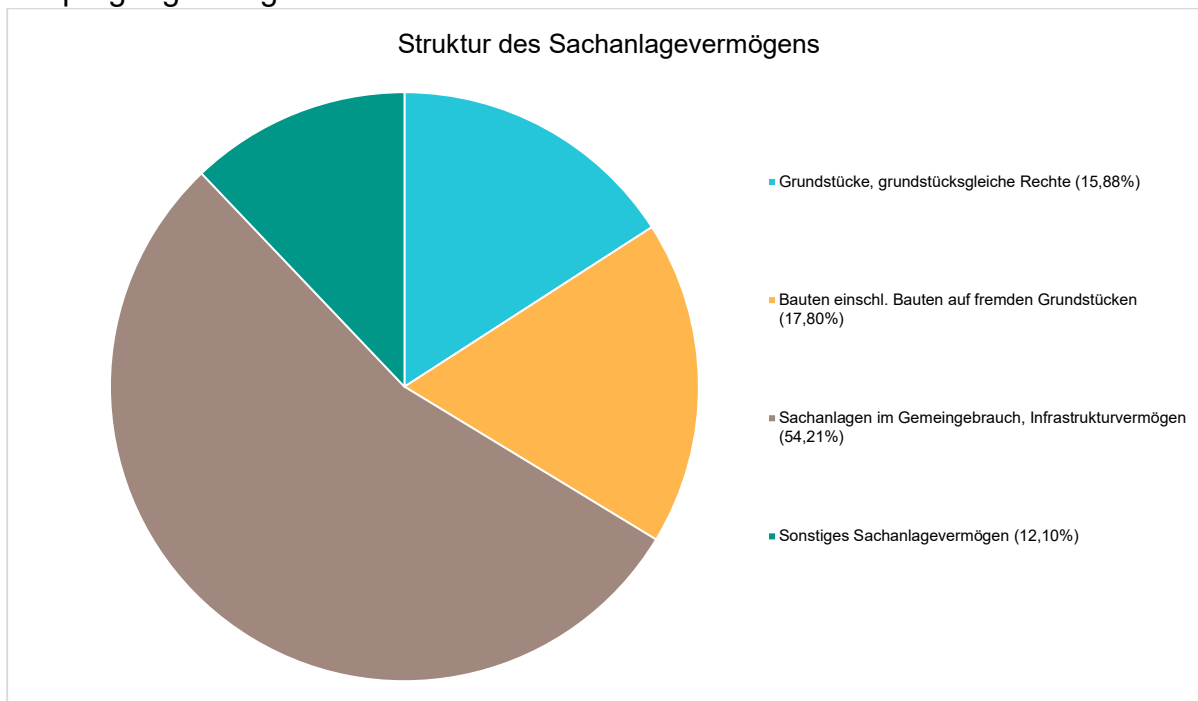
Auf der Aktivseite der Bilanz stellen die Sachanlagen den größten Posten dar. Das Sachanlagevermögen wird nachfolgend in seiner Zusammensetzung und in den jeweiligen Veränderungen zum Vorjahr abgebildet.

Sachanlagevermögen (in Tausend €)

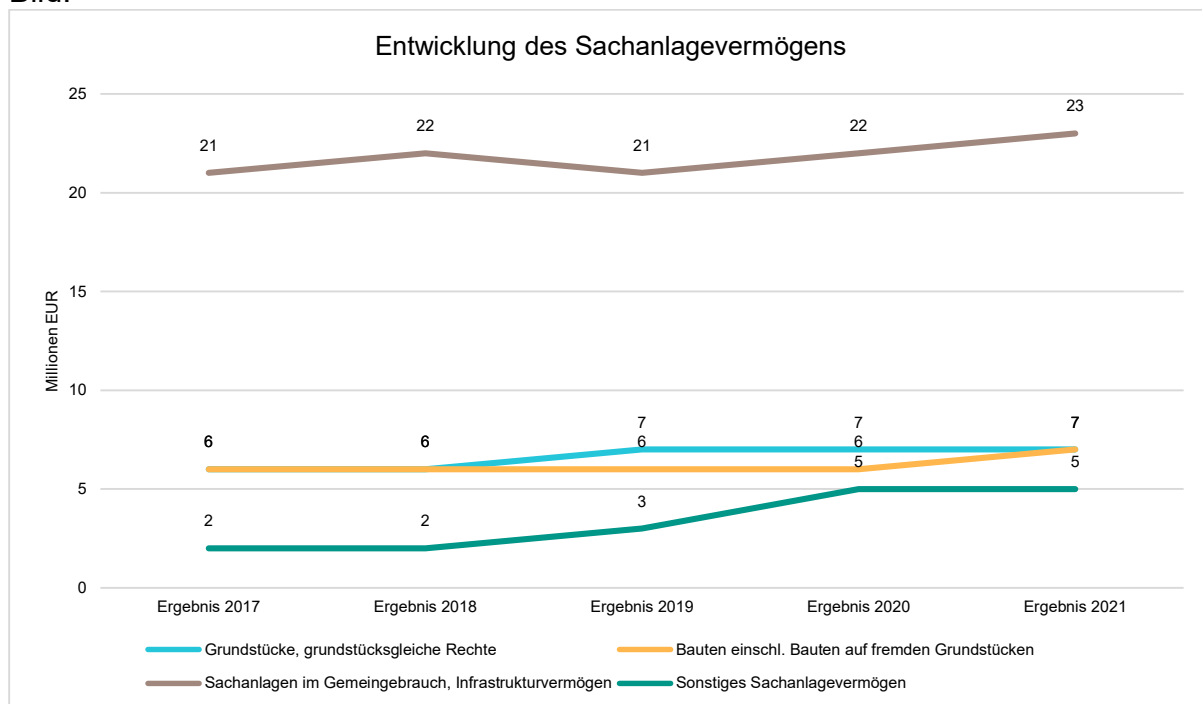
Bilanzposition	31.12.2020	31.12.2021	Veränderung
1.2 - Sachanlagen	40.303	41.534	1.231 ↗
1.2.1 - Grundstücke, grundstücksgleiche Rechte	7.387	6.597	-791 ↘
1.2.2 - Bauten einschließlich Bauten auf fremden Grundstücken	6.132	7.395	1.263 ↗
1.2.3 - Sachanlagen im Gemeingebrauch, Infrastrukturvermögen	21.633	22.515	882 ↗
1.2.4 - Anlagen und Maschinen zur Leistungserstellung	442	545	104 ↗
1.2.5 - Andere Anlagen, Betriebs- und Geschäftsausstattung	2.280	2.442	162 ↗
1.2.6 - Geleistete Anzahlungen und Anlagen im Bau	2.430	2.040	-389 ↘

Das Sachanlagevermögen in seiner Struktur und Entwicklung

Im Folgenden wird die Struktur des Sachanlagevermögens in seinen wesentlichen Ausprägungen abgebildet:



Die Entwicklung des Sachanlagevermögens in den letzten 5 Jahren ergibt folgendes Bild:



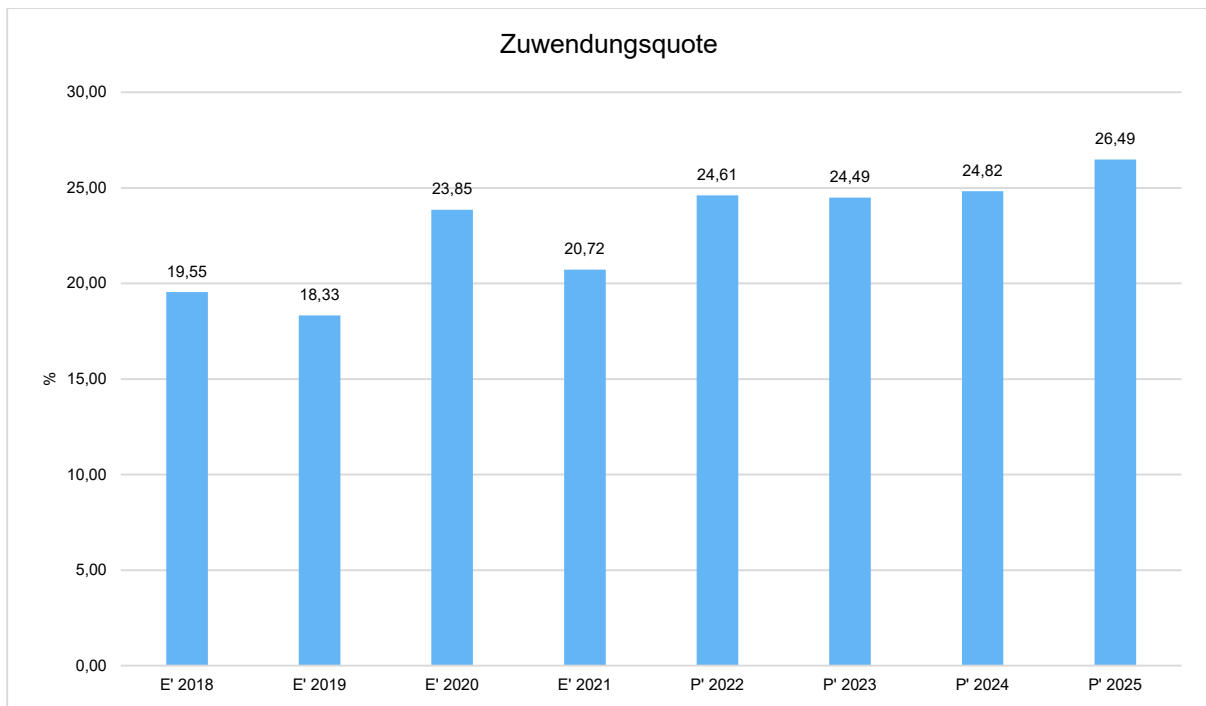
Nachfolgende Tabelle zeigt die Entwicklung der Zuwendungen und allgemeinen Umlagen:

Erträge aus Zuwendungen und allgemeine Umlagen

	E' 2020	E' 2021	P' 2022	P' 2023	P' 2024
Zuweisungen, Zuschüsse und allg. Umlagen	4.844.590	4.436.472	5.169.597	5.163.912	5.322.040
davon Schlüsselzuweisungen	3.129.888	2.849.112	3.722.400	3.810.600	3.986.000
davon Zuweisungen und Zuschüsse für laufende Zwecke	787.821	783.509	765.450	755.650	751.850
davon Auflösung SoPo für Zuwendungen	562.149	616.493	627.747	597.662	584.190
davon sonstige Zuweisungen und Zuschüsse	364.732	187.358	54.000	0	0

Zuwendungsquote

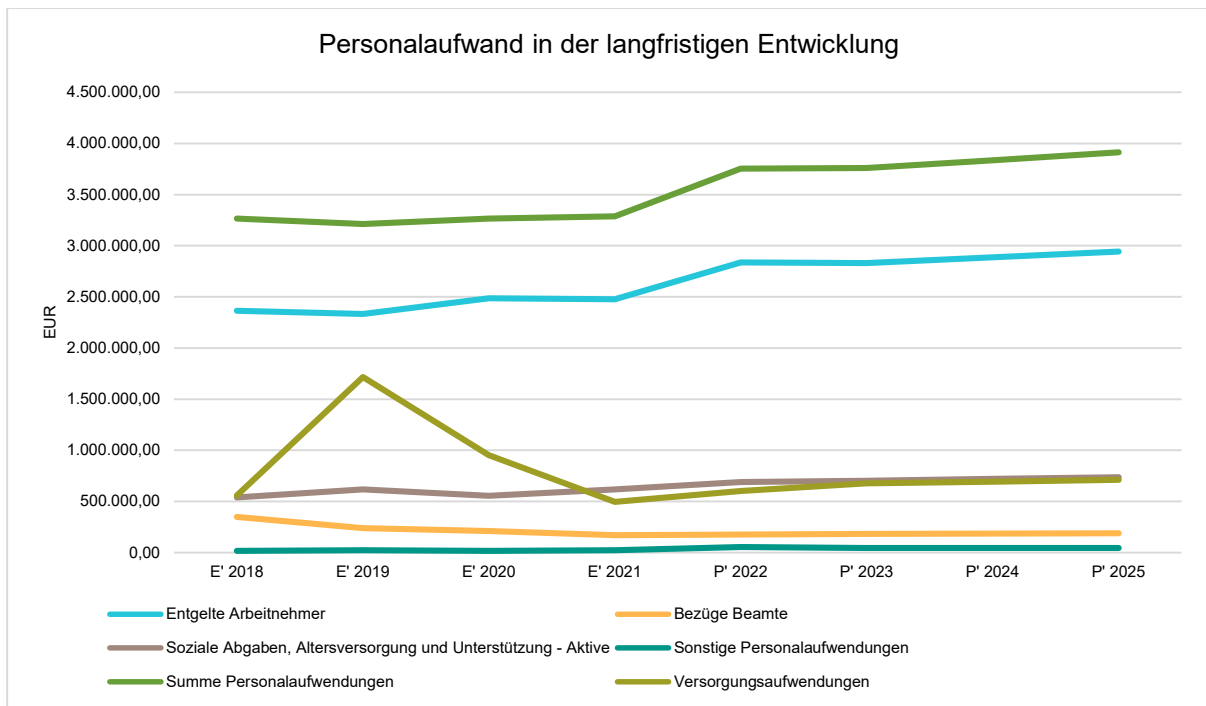
Die Zuwendungsquote gibt einen Hinweis darauf, inwieweit der Landkreis von Zuwendungen und damit von Leistungen Dritter abhängig ist. Wesentlicher Bestandteil dieser Erträge sind die Schlüsselzuweisungen vom Land. Die Zuwendungsquote errechnet sich als prozentualer Anteil der Erträge aus Zuweisungen und Zuschüssen inklusiv der Auflösung von Sonderposten, jedoch ohne allgemeine Umlagen sowie Schuldendiensthilfen des Landes von den ordentlichen Erträgen insgesamt. Sie ist demnach im Zusammenhang mit der bereits dargestellten Allgemeinen Umlagequote zu betrachten.



Die Entwicklung der Personalaufwendungen stellt sich im Beobachtungszeitraum wie folgt dar:

Personalaufwand

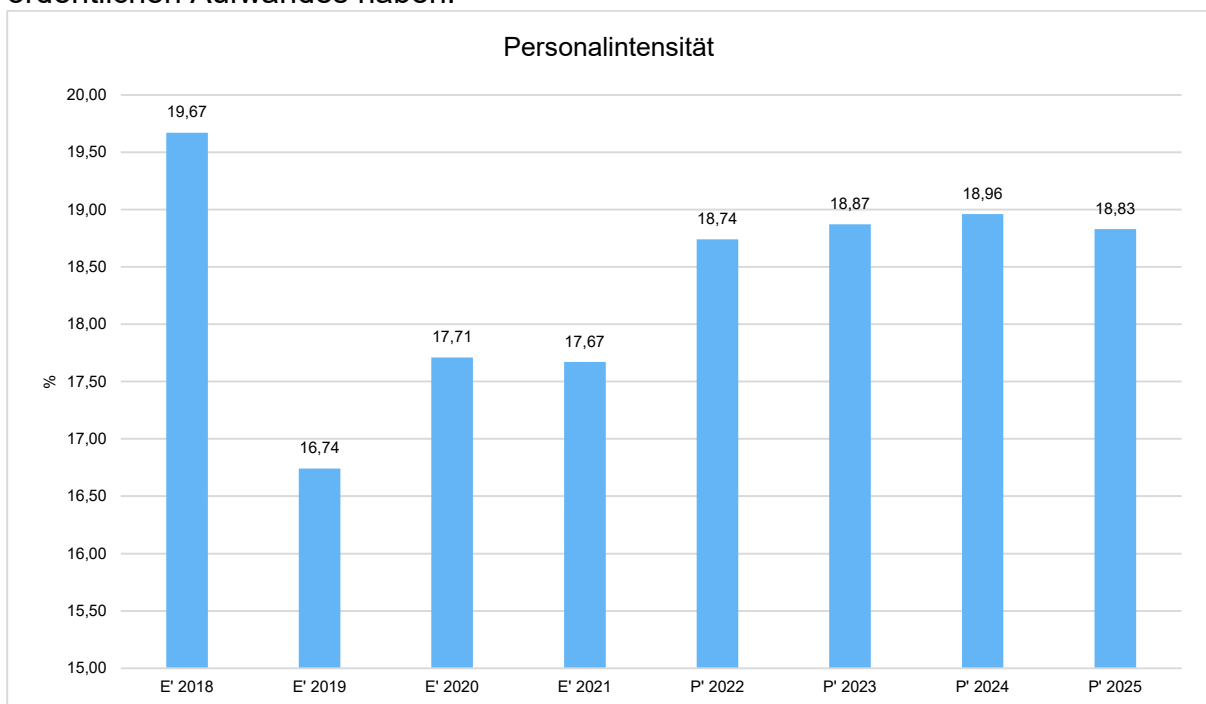
	E' 2020	E' 2021	P' 2022	P' 2023	P' 2024
Entgelte Arbeitnehmer	2.486.083	2.475.761	2.835.000	2.831.350	2.886.050
Bezüge Beamte	210.627	169.901	177.000	181.000	185.000
Soziale Abgaben, Altersversorgung und Unterstützung - Aktive	553.473	617.383	688.500	702.500	719.500
Sonstige Personalaufwendungen	16.273	24.100	54.000	44.700	44.700
Summe Personalaufwendungen	3.266.456	3.287.144	3.754.500	3.759.550	3.835.250
Versorgungsaufwendungen	950.936	496.472	603.070	677.770	693.670



Personalintensität

Die Personalintensität bildet den prozentualen Anteil der Personalaufwendungen an den ordentlichen Aufwendungen insgesamt ab.

Sie ist ein Indikator dafür, welches Gewicht die Personalaufwendungen innerhalb des ordentlichen Aufwandes haben.

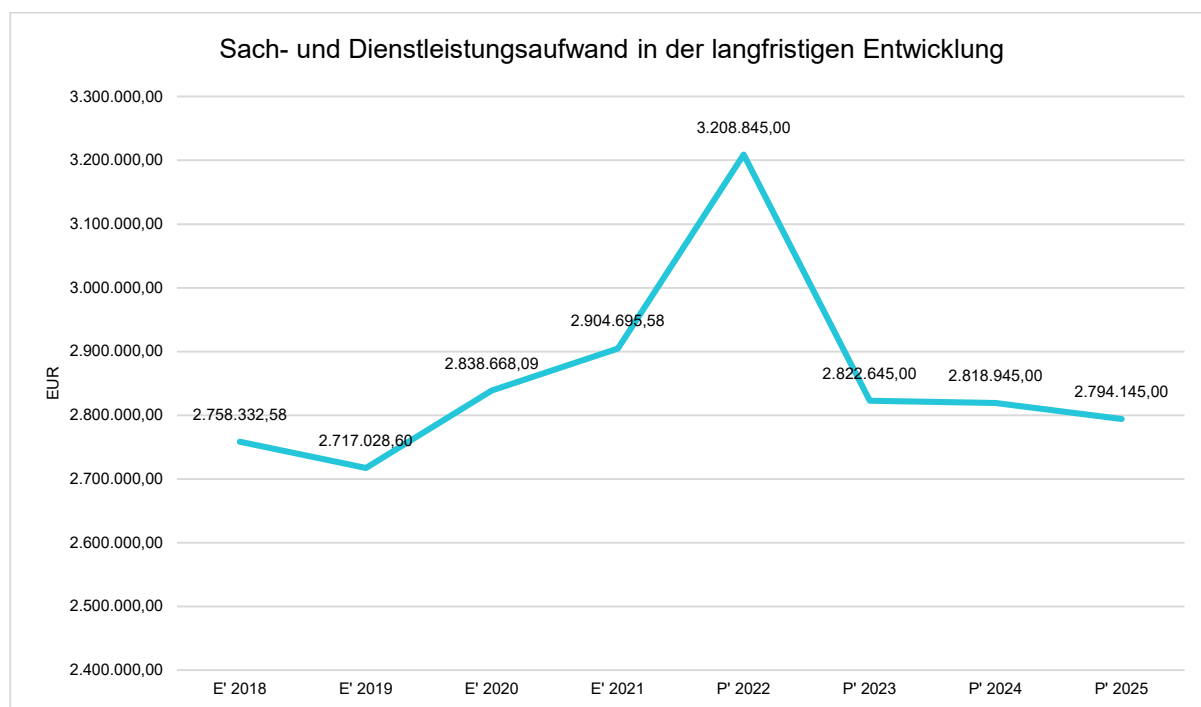


Die Entwicklung der Sach- und Dienstleistungen im Zeitverlauf ist den folgenden Aufstellungen zu entnehmen:

Entwicklung des Aufwandes für Sach- und Dienstleistungen

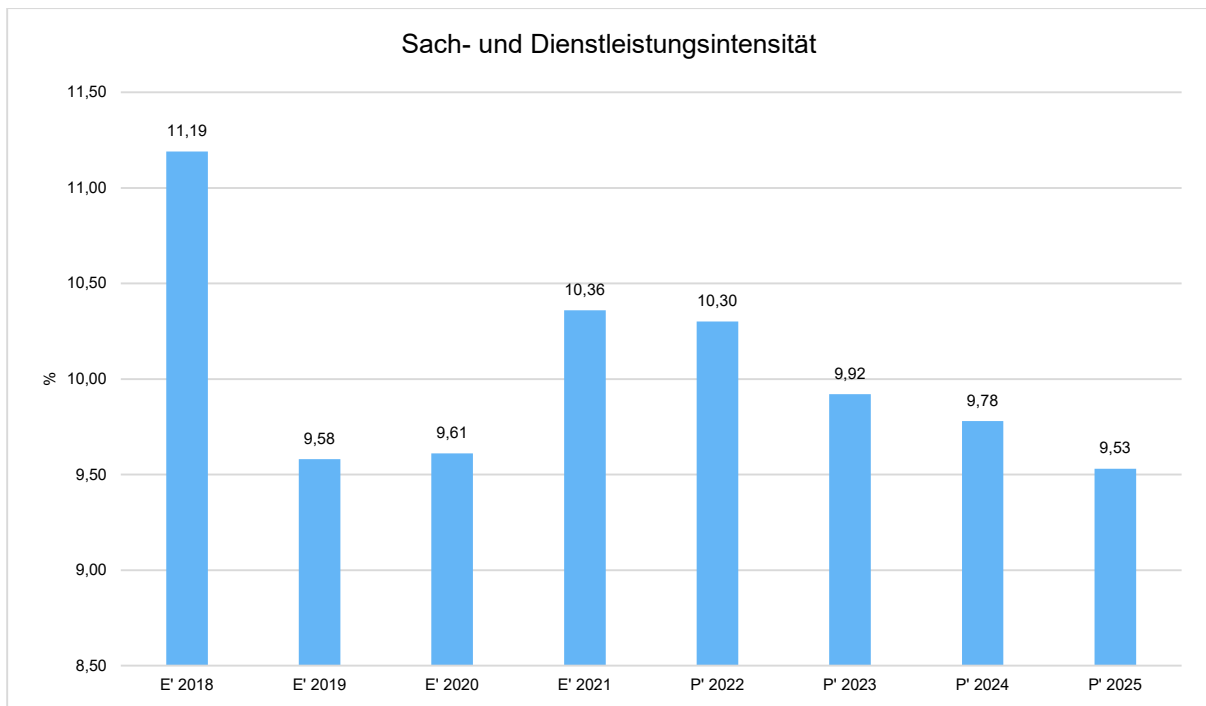
	E' 2020	E' 2021	P' 2022	P' 2023	P' 2024
Aufwendungen für Sach- und Dienstleistungen	2.838.668	2.904.696	3.208.845	2.822.645	2.818.945
davon Aufw. für Material, Energie und sonstige verwaltungswirtschaftliche Tätigkeit	807.902	850.203	858.371	859.371	859.371
davon Aufw. für bezogene Leistungen	934.638	1.017.051	1.154.270	1.087.270	1.087.270
davon Aufw. für die Inanspruchnahme von Rechten und Diensten	806.720	795.532	907.370	570.170	570.170
davon Aufw. für Kommunikation, Dokumentation, Information, Reisen, Werbung	114.921	126.825	165.035	166.435	162.935
davon Aufw. für Beiträge und Sonstiges sowie Wertkorrekturen	174.487	115.084	123.799	139.399	139.199

Sach- und Dienstleistungsaufwand in der langfristigen Entwicklung



Sach- und Dienstleistungsintensität

Die Sach- und Dienstleistungsintensität lässt erkennen, in welchem Ausmaß sich eine Kommune für die Inanspruchnahme von Leistungen Dritter entschieden hat. Sie ist damit das Gegenstück zur Personalintensität. Die Sach- und Dienstleistungsintensität zeigt an, wie hoch der prozentuale Anteil der Aufwendungen für Sach- und Dienstleistungen (ohne besondere Aufwendungen für Beschäftigte) vom ordentlichen Aufwand ist.



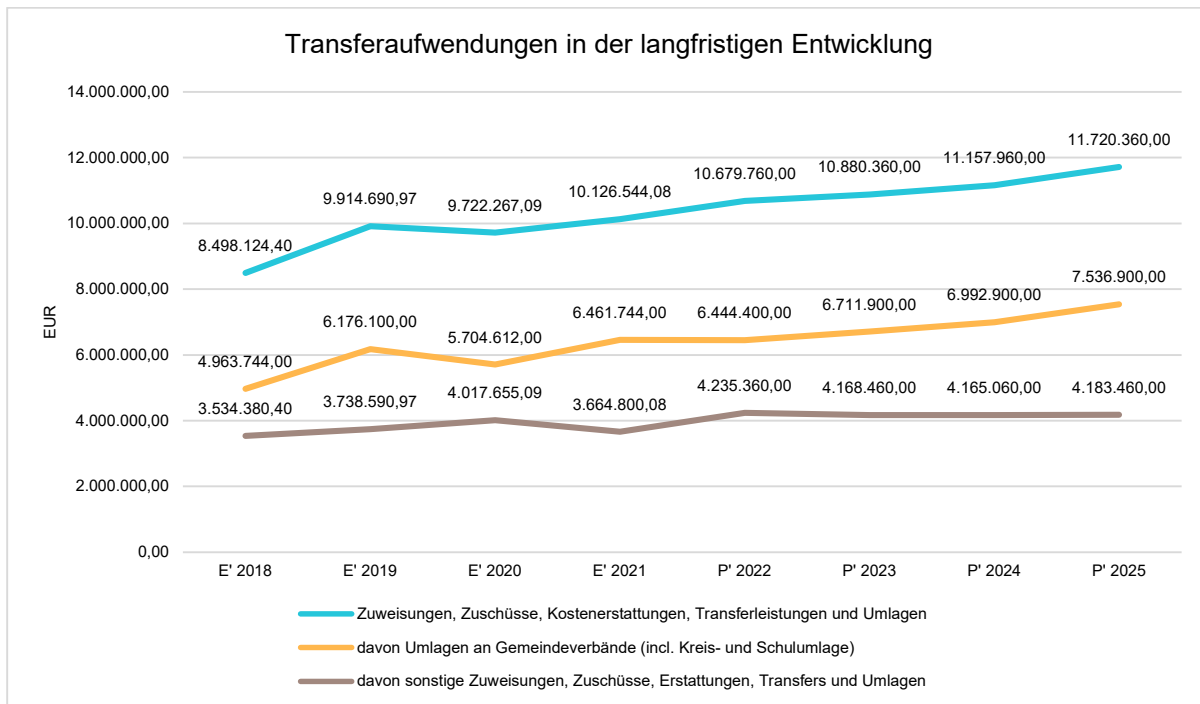
Aufwandsseitig sind neben den Personal- und Sachaufwendungen die Transferaufwendungen von Bedeutung. Von besonderem Interesse sind hier die Entwicklungen bei den Umlagezahlungen an Gemeindeverbände sowie bei den Sozialtransfers. Zu den sonstigen Transferzahlungen zählen u.a. die Steuerbeteiligungen (Gewerbesteuerumlage, Finanzierungsbeteiligung Fonds Deutsche Einheit) sowie die Zuweisungen und Zuschüsse für laufende Zwecke.

Nachfolgend ist die Entwicklung der wichtigsten Positionen abzulesen:

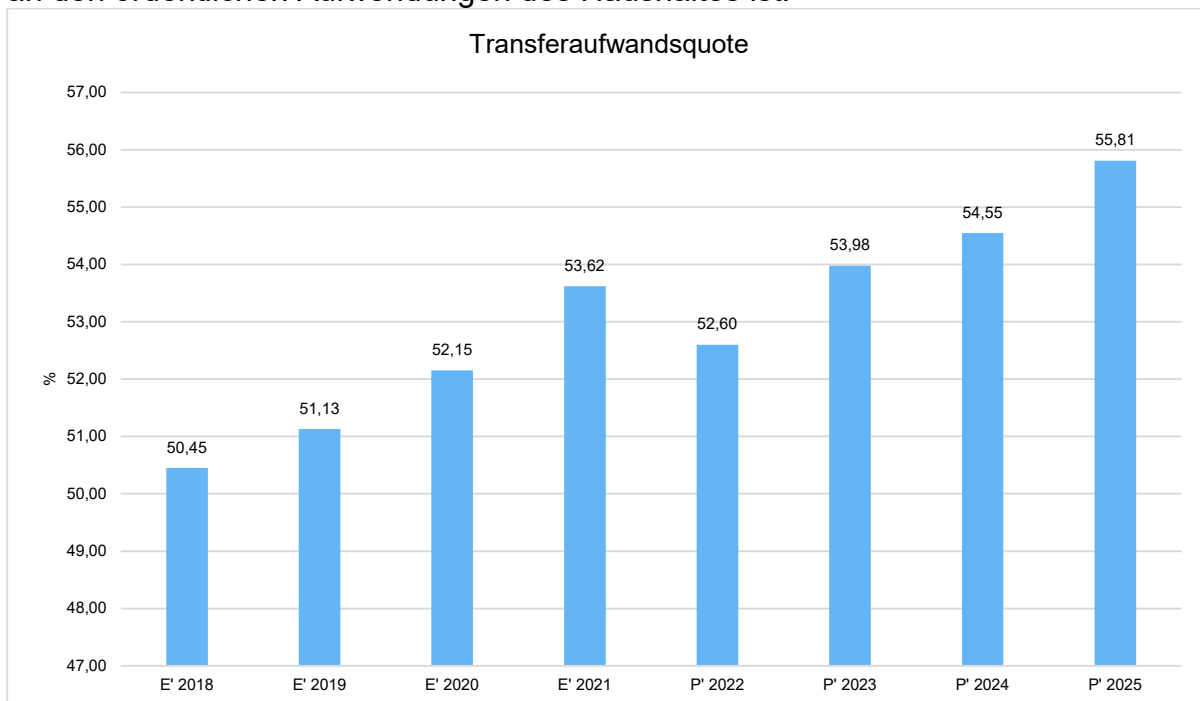
Entwicklung der Transferaufwendungen

	E' 2020	E' 2021	P' 2022	P' 2023	P' 2024
Zuweisungen, Zuschüsse, Kostenerstattungen, Transferleistungen und Umlagen	9.722.267	10.126.544	10.679.760	10.880.360	11.157.960
davon Umlagen an Gemeindeverbände (incl. Kreis- und Schulumlage)	5.704.612	6.461.744	6.444.400	6.711.900	6.992.900
davon sonstige Zuweisungen, Zuschüsse, Erstattungen, Transfers und Umlagen	4.017.655	3.664.800	4.235.360	4.168.460	4.165.060

Transferaufwendungen in der langfristigen Entwicklung



Die Transferaufwandsquote gibt an, wie hoch der Anteil der Transferaufwendungen an den ordentlichen Aufwendungen des Haushaltes ist.

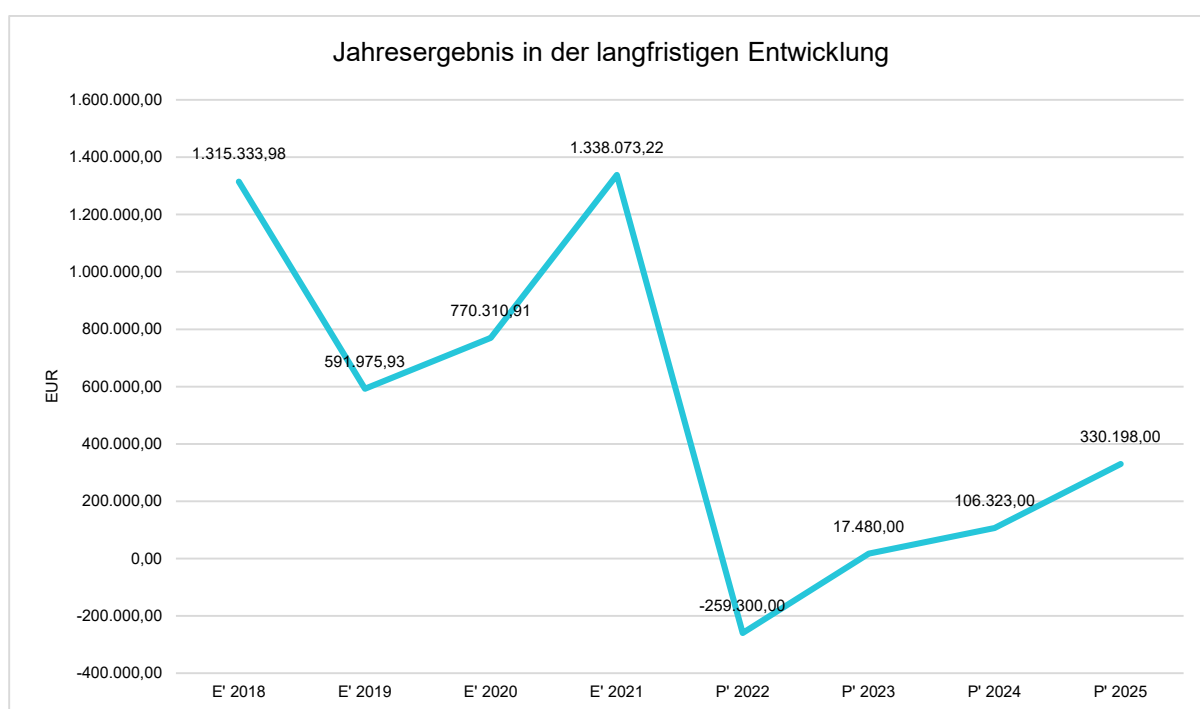


Die Entwicklung des Ergebnisses mit seinen Untergliederungen ist nachfolgend dargestellt:

Entwicklung des Ergebnisses

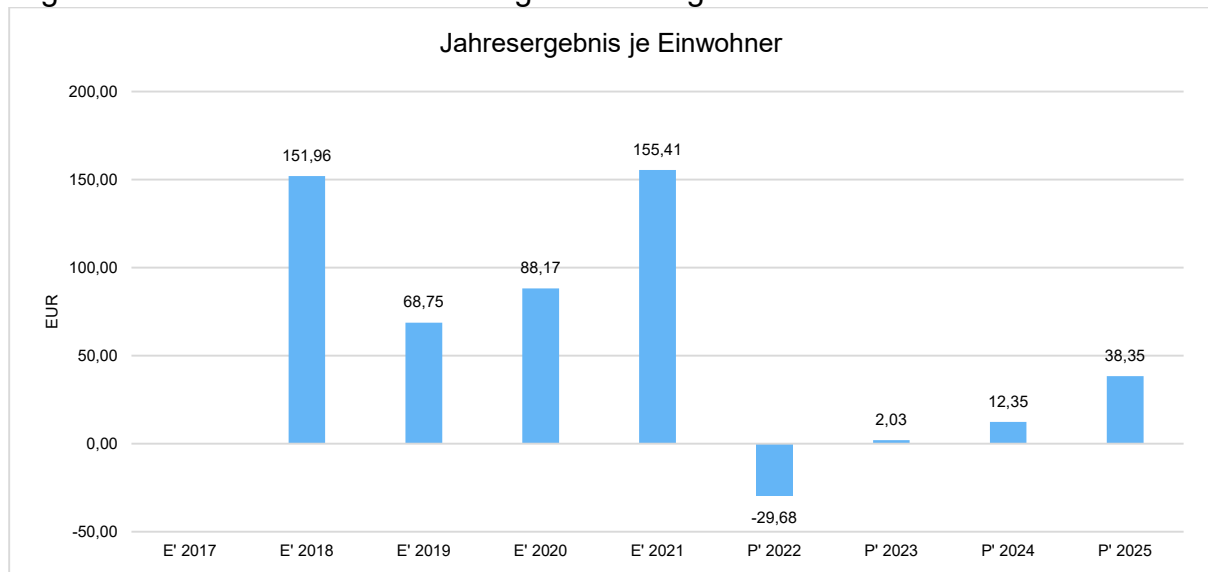
	E' 2020	E' 2021	P' 2022	P' 2023	P' 2024
Verwaltungsergebnis	603.891	1.178.070	-368.000	-7.320	84.223
Finanzergebnis	127.477	125.423	108.700	24.800	22.100
Ordentliches Ergebnis	731.368	1.303.492	-259.300	17.480	106.323
Außerordentliches Ergebnis	38.943	34.581	--	--	--
Jahresergebnis	770.311	1.338.073	-259.300	17.480	106.323

Jahresergebnis in der langfristigen Entwicklung



Jahresergebnis je Einwohner

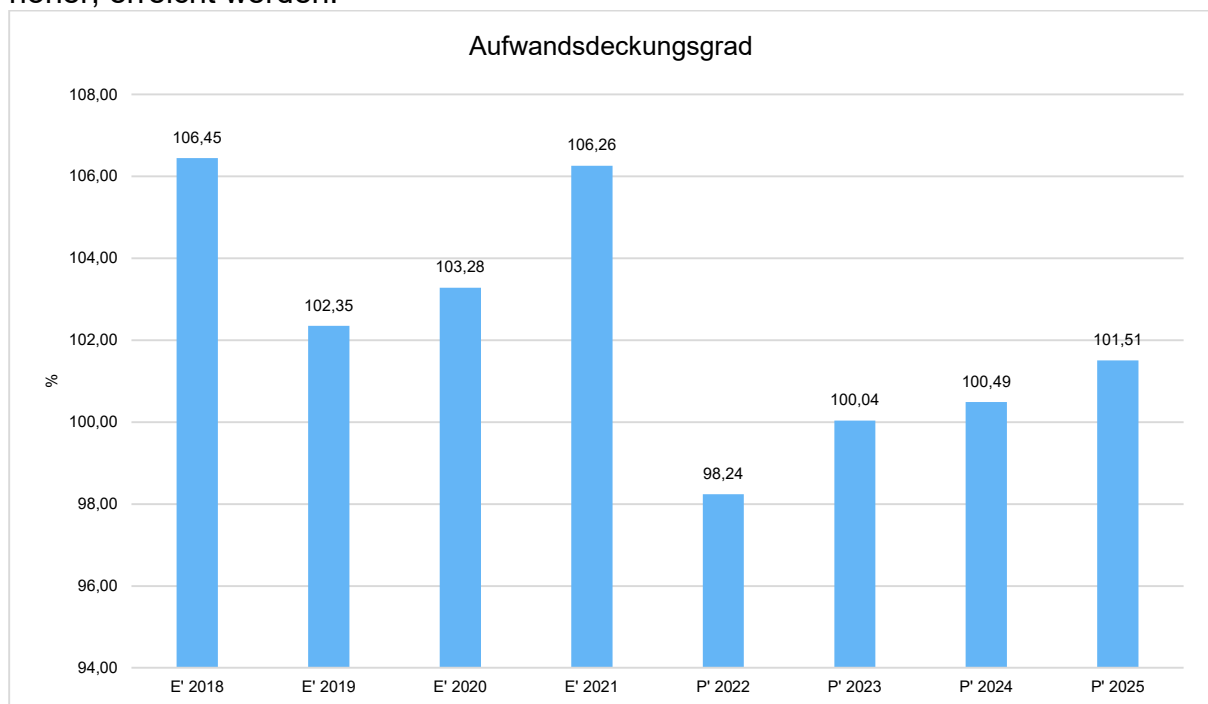
Die Kennzahl bildet das Jahresergebnis als Saldo von Ergebnis aus ordentlichem Ergebnis und außerordentlichem Ergebnis bezogen auf einen Einwohner ab.



Unter Steuerungsgesichtspunkten ist nicht das Außerordentliche Ergebnis, sondern das Ordentliche Ergebnis relevant. Da sich dies aus dem Verwaltungsergebnis sowie dem Finanzergebnis zusammensetzt, werden nachfolgend auch Kennzahlen zu diesen Ergebnisgrößen dargestellt.

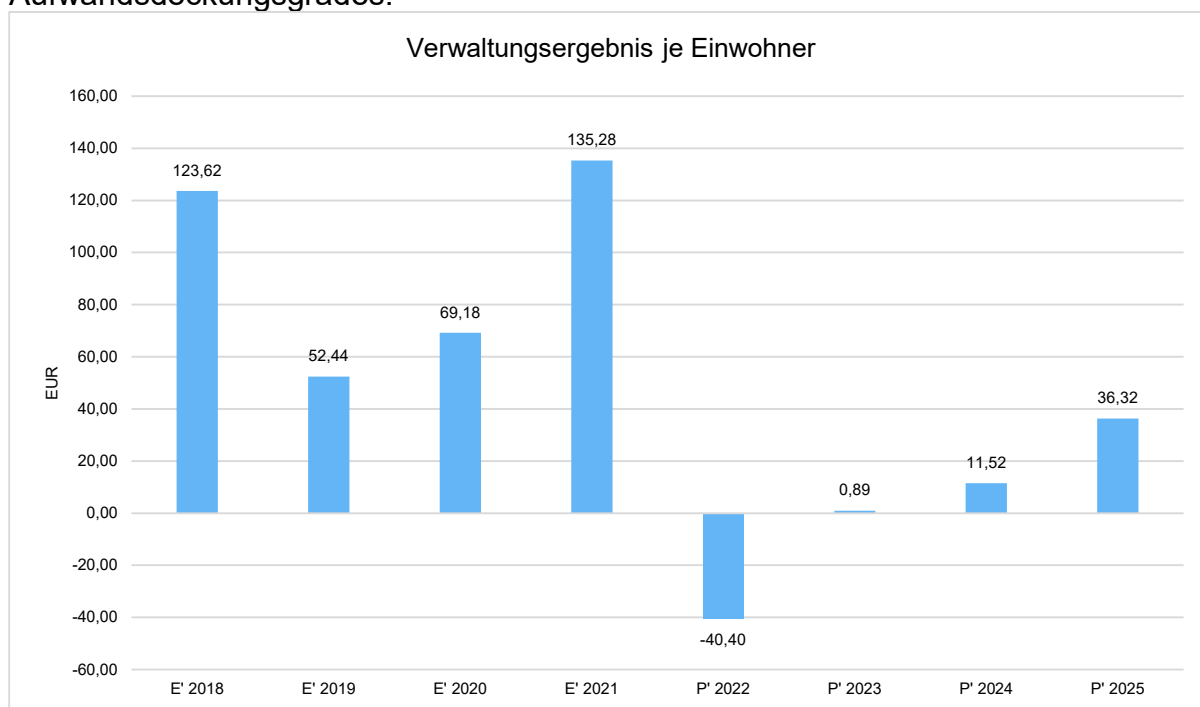
Aufwandsdeckungsgrad (Verwaltungsergebnis)

Diese Kennzahl zeigt an, zu welchem Anteil die ordentlichen Aufwendungen durch ordentliche Erträge gedeckt werden können. Ein finanzielles Gleichgewicht kann nur durch eine vollständige Deckung, d.h. einen Aufwandsdeckungsgrad von 100 % oder höher, erreicht werden.



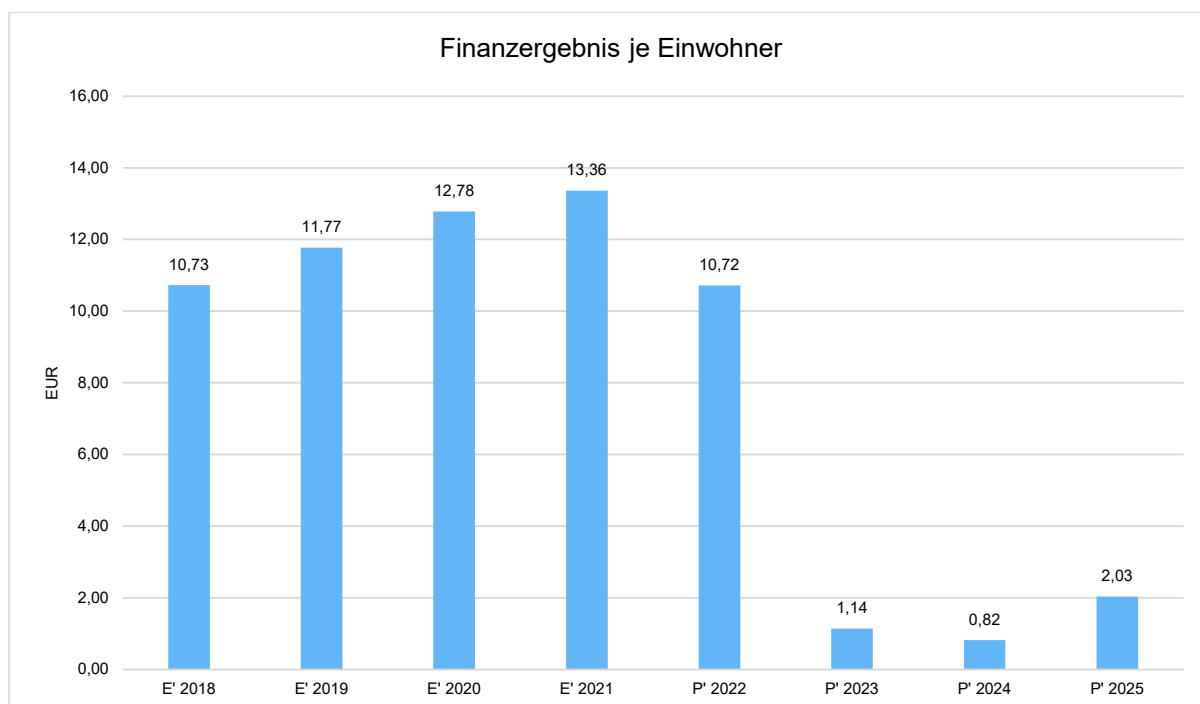
Verwaltungsergebnis je Einwohner

Durch die Kennzahl wird deutlich, welches Ergebnis sich aus den ordentlichen Erträgen und ordentlichen Aufwendungen bezogen auf einen Einwohner darstellt. Die Kennzahl dient zur Konkretisierung des oben aufgeführten Aufwandsdeckungsgrades.



Finanzergebnis je Einwohner

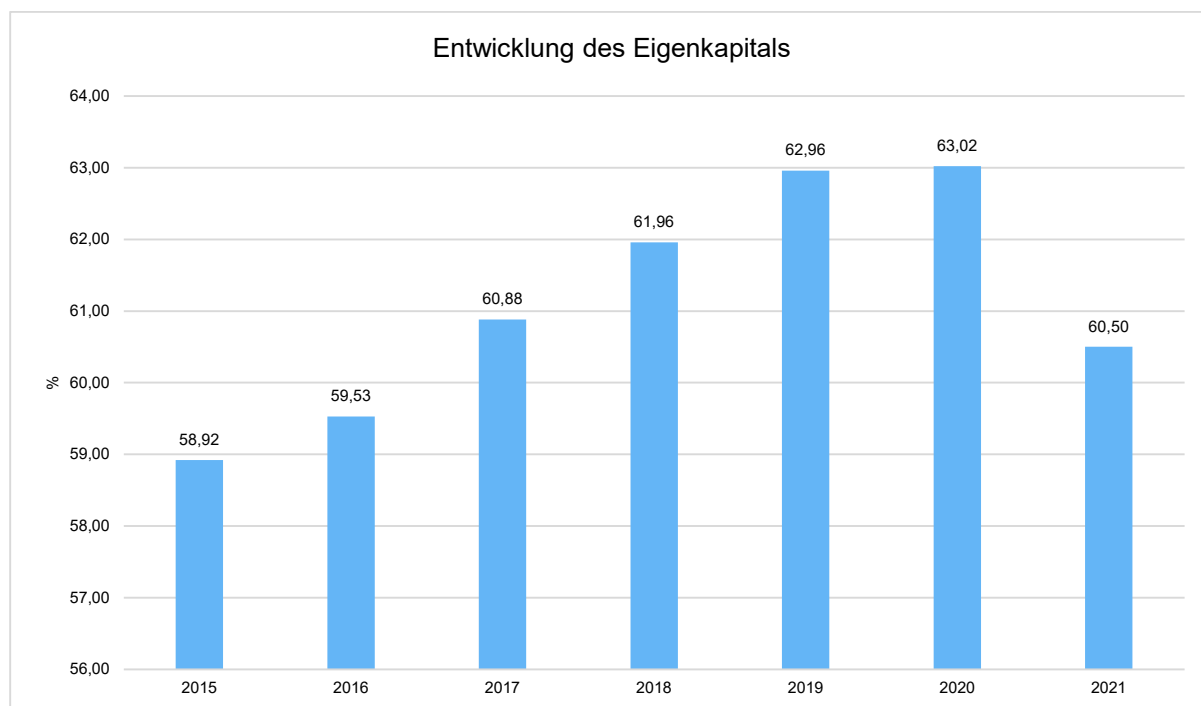
Die Kennzahl bildet das Finanzergebnis als Saldo aus Finanzerträgen und Finanzaufwendungen bezogen auf einen Einwohner ab.



Ausgehend von den Jahresergebnissen lassen sich Prognosen zur voraussichtlichen Entwicklung des bilanziellen Eigenkapitals ableiten.

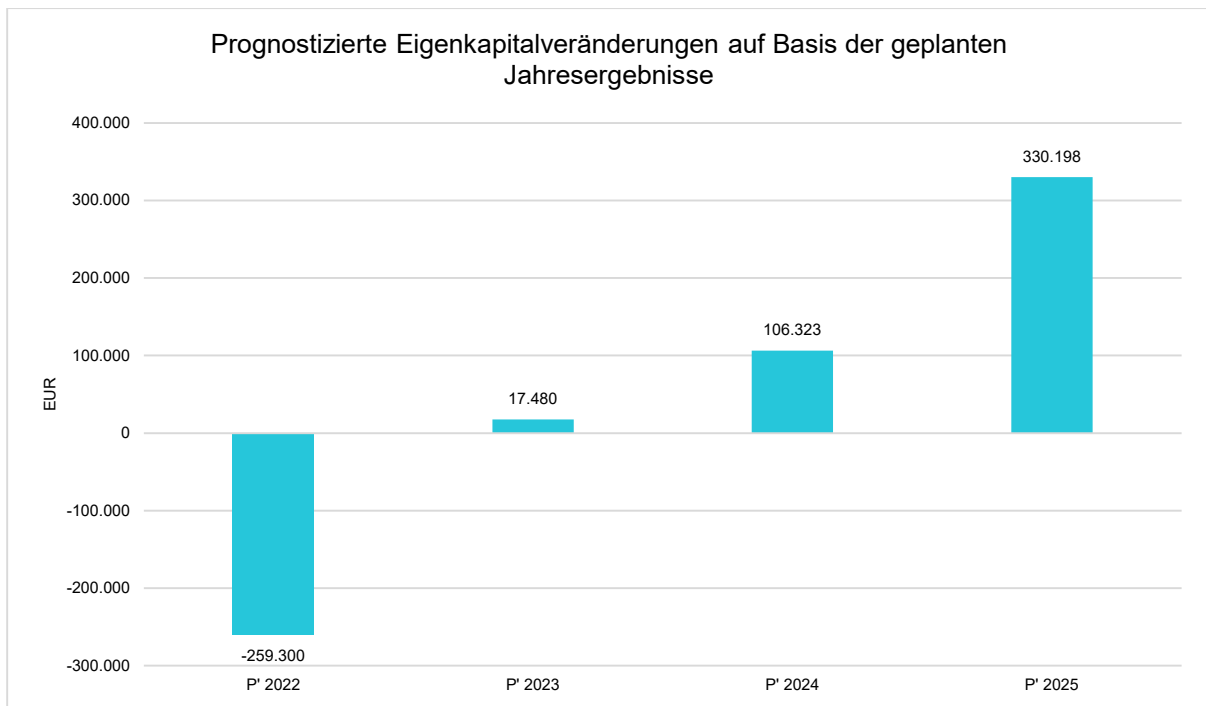
Grundsätzlich gilt: Überschüsse stärken das Eigenkapital und Fehlbeträge gehen zu Lasten des Eigenkapitals.

Nachfolgend wird die Entwicklung des bilanziellen Eigenkapitals in den zurückliegenden Jahren dargestellt. Ausgehend von den Jahresergebnissen der Haushaltsplanung im Zeitraum der mittelfristigen Finanzplanung lassen sich Prognosen zur weiteren Entwicklung des Eigenkapitals anstellen.



Jahresergebnisse verändern das Eigenkapital

Die folgende Aufstellung zeigt die nach jetzigem Kenntnisstand geplanten zukünftigen Jahresergebnisse. Aus Ihnen lässt sich ableiten, in welcher Höhe sich in etwa das bilanzielle Eigenkapital pro Jahr (nicht kumulativ) verändern wird.



Das Jahresergebnis hat ebenso Auswirkungen auf die Verschuldung. Dargestellt wird die Entwicklung der Verschuldung in den zurückliegenden Perioden, wobei insbesondere nach langfristig finanzierten Investitionskrediten und kurzfristigen Liquiditätskrediten unterschieden wird.

Entwicklung der Verbindlichkeiten in Tausend €

	Ergebnis 2017	Ergebnis 2018	Ergebnis 2019	Ergebnis 2020	Ergebnis 2021
Verbindlichkeiten aus Krediten für Investitionen	8.085	7.682	7.157	6.772	9.341
andere Verbindlichkeiten	576	686	277	678	782
Verbindlichkeiten Gesamt	8.660	8.368	7.434	7.450	10.123

Neben der Bevölkerungsentwicklung im Allgemeinen sind auch die Entwicklungen am örtlichen Arbeitsmarkt von Bedeutung für den kommunalen Haushalt (Gewerbsteuer, Sozialtransferaufwendungen). Neben den Arbeitslosenzahlen werden auch die Zahlen zu den sozialversicherungspflichtig Beschäftigten als Indikatoren herangezogen.

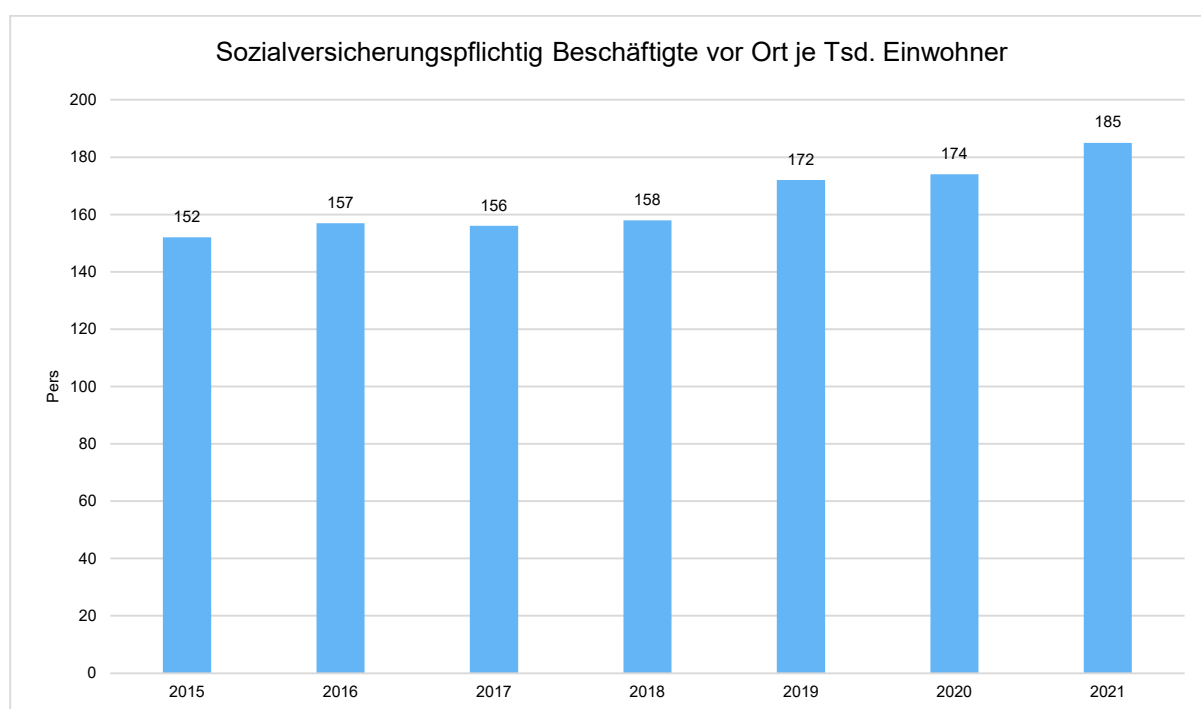
Einwohnerentwicklung

	Ergebnis 2017	Ergebnis 2018	Ergebnis 2019	Ergebnis 2020
Einwohner gesamt	8.635	8.656	8.610	8.737
Kinder im Vorschulalter (0-5 Jahre)	443	455	444	469
- davon Kinder im Krippenalter (0-2 Jahre)	208	212	226	236
- davon Kinder im Kindergartenalter (3-5 Jahre)	235	243	218	233
Kinder im Schulalter (6-17 Jahre)	999	987	984	1.007
Einwohner im erwerbsfähigen Alter (18-65 Jahre)	5.282	5.275	5.229	5.285
Senioren (über 65 Jahre)	1.911	1.939	1.953	1.976

Entwicklung der Arbeitslosen- und Beschäftigtenzahlen

	Ergebnis 2017	Ergebnis 2018	Ergebnis 2019	Ergebnis 2020	Ergebnis 2021
Arbeitslose zum 30.6.	124	100	122	170	115
davon Arbeitslose unter 25 Jahre (Jugendarbeitslosigkeit)	9	3	4	16	8
davon Arbeitslose über 55 Jahre (Arbeitslosigkeit Älterer)	18	17	32	38	39
SV-pflichtig Beschäftigte am Arbeitsort	1.347	1.370	1.483	1.520	1.594

Als Indikator für die Entwicklung der örtlichen Wirtschaft kann die Zahl der sozialversicherungspflichtig Beschäftigten herangezogen werden, die vor Ort arbeiten. Enthalten sind also alle Personen (auch Einpendler), die vor Ort einer Beschäftigung nachgehen. In dieser Zahl nicht enthalten sind Auspendler. Die Darstellung erfolgt in Relation zur Einwohnerzahl.



Vermögensrechnung (Bilanz) zum 31.12.21

Muster 20

zu § 49

Nr.	Bezeichnung	Ergebnis 2021	Ergebnis 2020	Nr.	Bezeichnung	Ergebnis 2021	Ergebnis 2020
	<u>Aktiva</u>				<u>Passiva</u>		
1	Anlagevermögen	61.138.591,79	60.209.791,87	1	Eigenkapital	41.805.480,04	40.786.921,57
1.1	Immaterielle Vermögensgegenstände	1.626.750,00	1.691.387,00	1.1	Netto-Position	38.786.604,15	38.786.604,15
1.1.1	Konzessionen, Lizenzen und ähnliche Rechte	58.896,00	35.928,00	1.2	Rücklagen, Sonderrücklagen, Stiftungskapital	1.680.802,67	1.230.006,51
1.1.2	Geleistete Investitionszuweisungen und -zuschüsse	1.567.854,00	1.655.459,00	1.2.1	Rücklagen aus Überschüssen des ordentlichen Ergebnisses	1.442.850,45	711.482,83
1.1.3	Geleistete Anzahlungen auf immaterielle Vermögensgegenstände			1.2.2	Rücklagen aus Überschüssen des außerordentlichen Ergebnisses	237.952,22	199.008,93
1.2	Sachanlagen	41.533.868,25	40.302.712,63	1.2.3	Sonderrücklagen		319.514,75
1.2.1	Grundstücke, grundstücksgleiche Rechte	6.596.542,00	7.387.081,98	1.2.4	Sonderrücklagen		
1.2.2	Bauten einschließlich Bauten auf fremden Grundstücken	7.394.990,00	6.132.023,00	1.2.4	Stiftungskapital		
1.2.3	Sachanlagen im Gemeingebrauch, Infrastrukturvermögen	22.514.813,58	21.632.664,43	1.2.4.2	Sonstige Sonderrücklagen		
1.2.4	Anlagen und Maschinen zur Leistungserstellung	545.370,00	441.649,00	1.3	Ergebnisverwendung	1.338.073,22	770.310,91
1.2.5	Andere Anlagen, Betriebs- und Geschäftsausstattung	2.441.804,40	2.279.530,40	1.3.1	Ergebnisvortrag	1.338.073,22	770.310,91
1.2.6	Geleistete Anzahlungen und Anlagen im Bau	2.040.348,27	2.429.763,82	1.3.1.1	Ordentliche Ergebnisse aus Vorjahren	1.303.492,45	731.367,62
1.3	Finanzanlagen	8.681.744,60	8.919.463,30	1.3.1.2	außerordentliche Ergebnisse aus Vorjahren	34.580,77	38.943,29
1.3.1	Anteile an verbundenen Unternehmen			1.3.2	Jahresüberschuss/Jahresfehlbetrag		
1.3.2	Ausleihungen an verbundene Unternehmen			1.3.2.1	Ordentlicher Jahresüberschuss / Jahresfehlbetrag		
1.3.3	Beteiligungen	3.734.387,70	3.734.387,70	1.3.2.2	außerordentlicher Jahresüberschuss / Jahresfehlbetrag		
1.3.4	Ausleihungen an Unternehmen, mit denen ein Beteiligungsverhältnis besteht	4.155.786,00	4.385.492,00	2	Sonderposten	11.163.808,90	10.179.590,08
1.3.5	Wertpapiere des Anlagevermögens	255.161,38	244.021,12	2.1	Sonderposten für erhaltene Investitionszuweisungen, -zuschüsse und Investitionsbeiträge	10.833.611,82	9.807.063,24
1.3.6	Sonstige Ausleihungen (sonstige Finanzanlagen)	536.409,52	555.562,48	2.1.1	Zuweisungen vom öffentlichen Bereich	2.824.109,86	2.895.928,24
1.4	Sparkassenrechtliche Sonderbeziehungen)	9.296.228,94	9.296.228,94	2.1.2	Zuschüsse vom nicht öffentlichen Bereich	3.701.716,96	2.961.697,00
	Sparkassenrechtliche Sonderbeziehungen	9.296.228,94	9.296.228,94	2.1.3	Investitionsbeiträge	4.307.785,00	3.949.438,00
2	Umlaufvermögen	7.725.237,51	4.256.338,07	2.2	Sonderposten für den Gebührengleich	330.197,08	372.526,84
2.1	Vorräte einschließlich Roh-, Hilfs- und Betriebsstoffe	101.852,23	108.562,05	2.3	Sonderposten für Umlagen nach § 50 Abs. 3 FAG		
2.2	Fertige und unfertige Erzeugnisse, Leistungen und Waren			2.4	Sonstige Sonderposten		
2.3	Forderungen und sonstige Vermögensgegenstände	1.515.794,99	1.468.720,51	3	Rückstellungen	4.815.692,24	5.222.775,47
2.3.1	Forderungen aus Zuweisungen, Zuschüssen, Transferleistungen, Investitionszuweisungen und -zuschüssen und Investitionsbeiträgen	686.497,90	725.566,99	3.1	Rückstellungen für Pensionen und ähnliche Verpflichtungen	4.119.511,00	4.490.860,00
2.3.2	Forderungen aus Steuern und steuerähnlichen Abgaben, Umlagen	751.700,28	637.559,11	3.2	Rückstellungen für Umlageverpflichtungen nach dem Finanzausgleichsgesetz	461.200,00	266.300,00
2.3.3	Forderungen aus Lieferungen und Leistungen	42.430,71	76.222,86	3.3	Rückstellungen für die Rekultivierung und Nachsorge von Abfalldeponien		
				3.4	Rückstellungen für die Sanierung von Altlasten		
				3.5	Sonstige Rückstellungen	234.981,24	465.615,47
				4	Verbindlichkeiten	10.122.648,91	7.450.132,84

Nr.	Bezeichnung	Ergebnis 2021	Ergebnis 2020	Nr.	Bezeichnung	Ergebnis 2021	Ergebnis 2020
2.3.4	Forderungen gegen verbundene Unternehmen und gegen Unternehmen, mit denen ein Beteiligungsverhältnis besteht, und Sondervermögen			4.1	Verbindlichkeiten aus Anleihen davon: mit einer Restlaufzeit bis einschließlich einem Jahr		
2.3.5	Sonstige Vermögensgegenstände	35.166,10	29.371,55	4.2	Verbindlichkeiten aus Kreditaufnahmen für Investitionen und Investitionsförderungsmaßnahmen davon: mit einer Restlaufzeit bis einschließlich einem Jahr	9.341.001,39	6.772.384,60
2.3.6	Wertpapiere des Umlaufvermögens			4.2.1	Verbindlichkeiten gegenüber Kreditinstituten davon: mit einer Restlaufzeit bis einschließlich einem Jahr	7.293.265,52	4.448.278,05
2.4	Flüssige Mittel	6.107.590,29	2.679.055,51	4.2.2	Verbindlichkeiten gegenüber öffentlichen Kreditgebern davon: mit einer Restlaufzeit bis einschließlich einem Jahr	2.024.465,66	2.292.817,13
3	Rechnungsabgrenzungsposten	232.660,24	257.238,38	4.2.3	Verbindlichkeiten gegenüber sonstigen Kreditgebern davon: mit einer Restlaufzeit bis einschließlich einem Jahr	23.270,21	31.289,42
3.1	aktive Rechnungsabgrenzungsposten	232.660,24	257.238,38	4.3	Verbindlichkeiten aus Kreditaufnahmen für die Liquiditätssicherung		
4	Nicht durch Eigenkapital gedeckter Fehlbetrag			4.4	Verbindlichkeiten aus kreditähnlichen Rechtsgeschäften		
4.1	Nicht durch Eigenkapital gedeckter Fehlbetrag			4.5	Verbindlichkeiten aus Zuweisungen und Zuschüssen, Transferleistungen und Investitionszuweisungen und -zuschüssen, Investitionsbeiträgen	99.664,89	44.993,76
				4.6	Verbindlichkeiten aus Lieferungen und Leistungen	538.030,59	486.817,12
				4.7	Verbindlichkeiten aus Steuern und steuerähnlichen Abgaben	83.355,61	24.120,52
				4.8	Verbindlichkeiten gegenüber verbundenen Unternehmen und gegenüber Unternehmen, mit denen ein Beteiligungsverhältnis besteht, und Sondervermögen		
				4.9	Sonstige Verbindlichkeiten	60.596,43	121.816,84
				5	Rechnungsabgrenzungsposten	1.188.859,45	1.083.948,36
				5.1	passive Rechnungsabgrenzungsposten	1.188.859,45	1.083.948,36
	Summe Aktiva	69.096.489,54	64.723.368,32		Summe Passiva	69.096.489,54	64.723.368,32

Rimbach, 25.04.2022

Ort, Datum

Der Gemeindevorstand



Unterschrift

Bürgermeister

4. Anhang zur Schlussbilanz 2021

Gemäß § 112 HGO i.V.m. § 50 GemHVO

Allgemeine Angaben

Gemäß § 108 Abs. 3 Hessische Gemeindeordnung (HGO) in Verbindung mit § 35 Gemeindehaushaltsverordnung (GemHVO) hat die Gemeinde zum Ende des ersten Haushaltsjahres mit einer Haushaltswirtschaft nach den Grundsätzen der doppelten Buchführung eine Schlussbilanz aufzustellen.

In dieser Schlussbilanz sind die Vermögensgegenstände und Schulden der Gemeinde mit ihren Werten unter Beachtung der Grundsätze ordnungsmäßiger Inventur vollständig aufzunehmen.

Die Gemeinde Rimbach hat zum 01.01.2009 ihre Haushaltswirtschaft auf die doppelte Buchführung umgestellt. Zum 31.12.2021 ist deshalb die dreizehnte Schlussbilanz aufzustellen.

Die Bilanz wurde gemäß

- den Regelungen der Hessischen Gemeindeordnung (HGO)
- den Vorschriften der Gemeindehaushaltsverordnung (GemHVO)
- den Verwaltungsvorschriften zur GemHVO
- den subsidiär anzuwendenden handelsrechtlichen Vorschriften der §§ 242 f HGB

aufgestellt.

Die Beträge sind grundsätzlich einschließlich der Umsatzsteuer ausgewiesen. Ausgenommen hiervon sind die Bereiche der Wasserversorgung und Breitbandversorgung, die als Betriebe gewerblicher Art vorsteuerabzugsberechtigt ist. In diesen Bereichen werden deshalb Nettobeträge ausgewiesen.

Der Gemeindevorstand der Gemeinde Rimbach hat die Schlussbilanz zum Stichtag 31.12.2021 gem. § 112 HGO mit Beschluss vom 25.04.2022 aufgestellt.

Das Revisionsamt beim Kreis Bergstraße wurde umgehend gebeten die Schlussbilanz der Gemeinde Rimbach zu prüfen. Die Prüfung erfolgte ohne Unterbrechungen im Zeitraum vom 08.02.2023 bis 02.03.2023.

Der Prüfbericht ist am 19.04.2023 eingegangen.

Erläuterungen zu den Posten der Bilanz bezüglich Ausweis, Bilanzierung und Bewertung

Bilanzierungs- und Bewertungsmethoden

Die Vermögensbewertung der Gemeinde Rimbach für die Schlussbilanz erfolgte entsprechend den Vorgaben der GemHVO grundsätzlich zu Anschaffungs- und Herstellungskosten, vermindert um die Abschreibungen nach § 43 GemHVO-Doppik.

Ausgangspunkt war die geprüfte Schlussbilanz 2019. Sie wurde entsprechend den Geschäftsvorfällen in 2021 zum 31.12.2021 fortgeschrieben.

Der Wert des Gemeindewaldes wurde durch ein Gutachten des Landesbetriebs Hessen Forst ermittelt.

Bewegliche Vermögensgegenstände, deren Anschaffungs- oder Herstellungskosten (AK/HK) unter 800,00 € ohne Umsatzsteuer betragen, sind so genannte geringwertige Wirtschaftsgüter (GWG`s) und werden laut § 36 (4) GemHVO nicht im Inventarverzeichnis erfasst.

Die planmäßige Abschreibung der Vermögensgegenstände erfolgte ausschließlich linear. Bei der linearen Abschreibung werden die Anschaffungs- und Herstellungskosten gleichmäßig auf die Zeit der betriebsgewöhnlichen Nutzungsdauer verteilt.

Für die Festlegung der Nutzungsdauer gilt die von der Gemeindevertretung am 05.05.2008 beschlossene Abschreibungstabelle, ergänzt um weitere Anlagegüter.

In die Herstellungskosten wurden keine Zinsen für Fremdkapital einbezogen.

Forderungen und sonstige Vermögensgegenstände sind zum Nennwert angesetzt.

Für erkennbare Risiken wurden angemessene Rückstellungen gebildet.

Verbindlichkeiten wurden mit ihren Rückzahlungsbeträgen angesetzt.

Ausführliche Erläuterungen zur Erfassung und Bewertung des Vermögens und der Schulden der Gemeinde Rimbach enthält die Inventarisierungs- und Bewertungsrichtlinie vom 05.03.2015.

Erläuterungen zu einzelnen Positionen der Bilanz

Auf der Aktivseite werden die Vermögenswerte der Gemeinde dargestellt.
Auf der Passivseite werden die Finanzierungsmittel (Fremdkapital/Eigenkapital) dokumentiert.

Die Schlussbilanz weist zum 31.12.2021 eine Bilanzsumme in Höhe von 69.096.489,54 € aus. (Summe der Aktiva) (Vorjahr 64.723.368,32 €)

Das Fremdkapital beträgt 27.291.009,50 € (Summe der Passivseite 2 - 5)
(Vorjahr 23.936.553,73 €)

Das Eigenkapital beträgt, bestehend aus Nettoposition, Rücklagen aus Überschüssen der Jahresergebnisse bis 2020 sowie dem Jahresüberschuss 2021 , zum 31.12.2021 41.805.480,04 €. (Pos. 1 Passiva, Vorjahr 40.786.921,57 €)

Hieraus ergibt sich eine Eigenkapitalquote von 60,50 % (Vorjahr 63,02 %)

Aktiva	69.096.489,54 €
---------------	------------------------

1 Anlagevermögen	61.138.591,79 €
-------------------------	------------------------

Darunter versteht man Vermögensgegenstände, die dauerhaft dazu bestimmt sind, dem Geschäftsbetrieb zu dienen.

1.1 Immaterielle Vermögensgegenstände	1.626.750,00 €
--	-----------------------

Immaterielle Vermögensgegenstände, wie Konzessionen und Lizenzen, wurden mit den fortgeschriebenen Anschaffungskosten bewertet.

Geleistete Investitionszuschüsse wurden aktiviert, soweit es sich um investive Maßnahmen handelte.

Stand am 01.01.2021	1.691.387,00 €
Zugänge DV-Software	10.251,17 €
Zugänge Lizenzen	32.642,30 €
Abgänge, AfA	- 107.530,47 €
Stand am 31.12.2021	<u>1.626.750,00 €</u>

Die Zugänge DV-Software und Lizenzen wurden mit 42,9 T€ angesetzt. Dabei handelt es sich vorwiegend um die Firewall Palo Alto Lizenz sowie die Lizenz für die Zentrale Vertragsverwaltung der ekom21.

1.2	Sachanlagen	41.533.868,25 €
------------	--------------------	------------------------

Das Sachanlagevermögen wird mit 41,534 Mio€ bilanziert (Vorjahr 40,303 Mio€), dies sind rund 60,11% der Bilanzsumme (Vorjahr 62,27%). Das Sachanlagevermögen ist in sechs Anlageklassen untergliedert.

1.2.1	Grundstücke, grundstücksgleiche Rechte	6.596.542,00 €
--------------	---	-----------------------

Stand 01.01.2021	7.387.081,98 €
Zugänge bebaute und unbebaute Grundstücke (Grundstücksflächen Krehberg, u.a.)	172.410,97 €
Abgänge (Krehberg u.a.)	<u>- 962.950,95 €</u>
Stand am 31.12.2021	6.596.542,00 €

Der Wert der Grundstücke beläuft sich auf 6,597 Mio€ und schlüsselt sich wie folgt auf:

- Grünland, 251,1 T€,
- Ackerland, 134,9 T€,
- sonstige unbebaute Grundstücke, 3,552 Mio€,
- bebaute Grundstücke mit eigenen Bauten 2,659 Mio€.

Für die Zu- und Abgänge im Jahr 2021 wurden die Anschaffungskosten bzw. die Verkaufserlöse berücksichtigt.

Die sonstigen Werte aus der Eröffnungsbilanz blieben unverändert.

1.2.2	Bauten, einschließlich Bauten auf fremden Grundstücken	7.394.990,00 €
--------------	---	-----------------------

Stand 01.01.2021	6.132.023,00 €
Zugang Sanierung/Anbau Kindergarten Rimbach sowie Friedhofsanlagen, andere Bauten	1.465.477,94 €
AfA in 2021	<u>- 202.510,94 €</u>
Stand am 31.12.2021	7.394.990,00 €

Für Gebäude und Bauten ergibt sich ein Bilanzwert von 7,395 Mio€. Die bedeutendsten Positionen sind:

- Kindergärten, Jugend- und Freizeiteinrichtungen, 2,566 Mio€,
- Sportanlagen, 348 T€, (Sportplätze Mitlechtern und Zotzenbach wegen der Erbbaurechte nur mit Erinnerungswert)
- Gemeinschaftshäuser, 566 T€,
- Brand- und Katastrophenschutzeinrichtungen, 1,493 Mio€,
- Leichenhallen, Friedhofsgebäude, 313 T€,
- sonstige Betriebsgebäude, 388T€,
- Rathaus Rimbach, 755 T€,
- andere Bauten, 29 T€ (Wartehallen, Schutzhütten, Stuhllager u.a.),
- Grundstückseinrichtungen, 394 T€, (Zäune, Außenanlagen u.a.)
- Wohngebäude, 543 T€ (Siegfriedstraße 25, Wohncontainer, AR Zotzenbach, Fahrenb.Str. 67, In der Hohl 4 u.a.).

Für die Zu- und Abgänge im Jahr 2021 wurden die Anschaffungs- und Herstellungskosten bzw. die Verkaufserlöse berücksichtigt.

1.2.3	Sachanlagen im Gemeingebrauch, Infrastrukturvermögen	22.514.813,58 €
-------	--	-----------------

Stand 01.01.2021	21.632.664,43 €
Zugänge Wege, Plätze	1.257.902,94 €
Zugänge Grundst. Mit Verkehrsb. Brücken und Tunnel	1.067,28 €
Zugänge sonst. Allgemeines Infrastrukturvermögen	89.603,67 €
Zugänge Nutzwasseranlagen	510.409,85 €
Abgänge, AfA	- 976.834,29 €
Stand am 31.12.2021	<u>22.514.813,58 €</u>

Hierbei handelt es sich mit 22,515 Mio€ um den größten Bilanzposten auf der Aktivseite. Im Jahr 2021 gab es in Summe 1,859 Mio. Zugänge.

- Gehwege und Plätze, 1.258 T€ - Am Krehberg, Gemeindestraße
Straßenkörper, Wege, Plätze und Brücken sind mit ihren Anschaffungs- und Herstellungskosten unter Berücksichtigung eines Wertabschlags für zwischenzeitliche Nutzung (Abschreibung) als Gesamtheit (ohne Differenzierung der Aufbauschichten oder Nutzungsarten wie Gehweg oder Fahrbahn) bewertet.

Für die befestigten Straßen, Wege und Plätze wird grundsätzlich und ohne Differenzierung der Aufbauart eine 30jährige Nutzungsdauer angesetzt. Ältere Straßen wurden mit einem Erinnerungswert von 1,00 € bewertet. Flächen ohne befestigten Aufbau (Feldwege, geschotterte Parkplätze u.ä.) wurden nur mit dem Bodenwert bei den Grundstücken angesetzt.

- Verkehrsbauten, Brücken, Tunnel, 1 T€ - Brücke Alzenauer Straße
Die meisten Brücken, Durchlässe und Verdolungen sind abgeschrieben.
- sonstiges allgemeines Infrastrukturvermögen, 89,6 T€ - Straßenbeleuchtung Am Krehberg

- Nutzwasseranlagen, 510,4 T€ - Brunnen im Hopper, Rohrnetz Krehberg, Funküberwachung DEA Krehberg, Rohrnetz Bismarckstraße, Drucker-Höhungsanlage Krehberg, Funküberwachung Wasserversorgung sowie Neue Wasserhausanschlüsse

- Breitbandnetz, 1,369 Mio€.

- Wald (Grundstück inkl. Aufwuchs), 3,667 Mio€.

Der Wert des Gemeindewaldes wurde durch ein Gutachten des Landesbetriebs Hessen Forst ermittelt. Bodenwert 1,6 Mio€ (0,35 €/qm), Aufwuchs 2,0 Mio. € (0,46 €/qm).

1.2.4	Anlagen und Maschinen zur Leistungserstellung	545.370,00 €
-------	---	--------------

Stand 01.01.2021	441.649,00 €
Zugänge Streuautomat für Unimog, Ölabscheider Bauhof, Absaugsysteme für Rimbacher Wehren, U-Pumpen Grundfoss	
Miele Waschmaschine u.a., GWGs	169.417,18 €
Abgänge, AfA, GWG	- 65.696,18 €
Stand am 31.12.2021	<u>545.370,00 €</u>

Hierbei handelt es sich um Anlagen der Materiallagerung und Bereitstellung (Salzsilos) der Materialbearbeitung (Walzen, Plattensäge, Räumschilde, Streugeräte), Anlagen für Wärme, Kälte und chem. Prozesse (Klimaanlage EDV-Raum, Solaranlagen, Photovoltaikanlage Friedhofshalle Rimbach), sowie sonstige Maschinen und Reserveteile.

1.2.5	Andere Anlagen, Betriebs- und Geschäftsausstattung	2.441.804,40 €
--------------	---	-----------------------

Stand 01.01.2021	2.279.530,40 €
Zugänge Werksgeräte, Luftreinigungsgeräte, Wasserzähler	42.002,91 €
Zugänge Fuhrpark (2 VW T6 Transporter, Aufsitzmäher)	62.654,80 €
Zugänge sonst. Betriebsausst. (Schließanlage, Spielanlagen)	143.200,88 €
Zugänge Büromaschinen, DV- und Kommunikationsanl. (Server 2021, Notebooks, Kühlschrank, u.a.)	62.113,99 €
Zugänge Büromöbel und ähnliches (Kindergarten Rimbach)	158.597,40 €
Zugänge Sonstiges und GWG	24.402,61 €
Abgänge, AfA, GWG	<u>- 330.698,59 €</u>
Stand am 31.12.2021	2.441.804,40 €

Unter dieser Bilanzposition mit einem Wert von 2,442 Mio€ ist vor allem die Betriebs- und Geschäftsausstattung der gemeindlichen Einrichtungen sowie der Fuhrpark, insbesondere von Bauhof und Feuerwehren erfasst. Es wurde die Wertgrenze von 800 € ohne Umsatzsteuer angewandt. Gegenstände mit geringeren AHKs wurden nicht bilanziert bzw. als GWG sofort abgeschrieben.

1.2.6	Geleistete Anzahlungen und Anlagen im Bau (AIB)	2.040.348,27 €
--------------	--	-----------------------

Stand 01.01.2021	2.429.763,82 €
Zugänge AIB Hochbau (Kellergeschoss DGH, Aus-/Umbau)	88.451,32 €
Zugänge AIB Straßen (Krehberg, Waldbachverdolung u.a.)	951.053,88 €
Zugänge AIB Versorgungsunternehmen (Rohrnetz Bahnhofstr.)	74.250,05 €
Zugänge AIB übrige Aufgaben (Neubau/Abriss Aussichtsturm, Sanierung/Anbau Gemeindekindergarten Rimbach)	972.776,91 €
AIB Infrastrukturmaßnahmen im Bau (FTTB Breitbandnetz)	143.693,24 €
Umbuchung AIB Infrastrukturmaßnahmen	<u>- 2.619.640,95 €</u>
Stand am 31.12.2021	2.040.348,27 €

Hier werden Investitionsmaßnahmen dokumentiert, die zum Bilanzstichtag noch nicht fertig gestellt waren. Nach deren Fertigstellung erfolgt die Umbuchung in die jeweilige Anlagenklasse.

1.3	Finanzanlagen	8.681.744,60 €
------------	----------------------	-----------------------

Das Finanzanlagevermögen wird mit 8,682 Mio€ bilanziert (Vorjahr 8,919 Mio€), dies sind rund 12,56 % der Bilanzsumme. (Vorjahr 13,78 %) Das Finanzanlagevermögen ist in 6 Anlageklassen unterteilt. Drei davon sind bei der Gemeinde Rimbach/Odw. nicht besetzt.

1.3.3	Beteiligungen	3.734.387,70 €
--------------	----------------------	-----------------------

Nach der VV 16 zu § 41 GemHVO sind Anpassungen beim Wertansatz nur vorzunehmen, wenn eine voraussichtliche dauerhafte Wertminderung vorliegt. Dies ist bei Verlusten der Beteiligung in drei aufeinander folgenden Jahren grundsätzlich anzunehmen.

Stand 01.01.2021 und 31.12.2021	3.734.387,70 €
<u>Informell, Wertänderungen Jahresabschlüsse 2018:</u>	
Wertminderung Beteiligung am Abw. Verb. Ob. We. Tal	- 19.639,31 €
Wertminderung Beteiligung am ZAKB (Zugang Lampertheim)	- 9.819,00 €
Wertminderung Beteiligung Gewässerverband Bergstraße	- 1.742,36 €
<u>Informell, Wertänderungen Jahresabschlüsse 2019:</u>	
Wertminderung Beteiligung am Abw. Verb. Ob. We. Tal	- 2.239,50 €
Wertsteigerung Beteiligung am ZAKB	+ 3.350,17 €
Wertsteigerung Beteiligung Gewässerverband Bergstraße	+ 6.670,22 €
<u>Informell, Wertänderungen Jahresabschlüsse 2020:</u>	
Wertsteigerung Beteiligung am Abw. Verb. Ob. We. Tal	+ 58.713,41 €
Wertsteigerung Beteiligung am ZAKB	keine Daten
Wertminderung Beteiligung Gewässerverband Bergstr.	- 4.707,22 €

Die Wertänderungen der geprüften Jahresabschlüsse 2020 liegen für den ZAKB sowie den Gewässerverband Bergstraße noch nicht vor. Die geprüften Jahresabschlüsse 2020 sowie 2021 werden voraussichtlich im Herbst 2022 vorliegen.

Folgende Beteiligungen sind hier bilanziert:

- Abwasserverband Oberes Weschnitztal, 3,66 Mio €. (25% des Eigenkapitals)
 - Gewässerverband Bergstraße, 56,7 T€ (3,971%),
 - ZAKB, 9,8 T€, (1,69% nach Einwohneranteil)
 - Wirtschaftsförderung Bergstraße, 8,6 T € (apl. AfA von 1.720,01 €),
 - ekom21-KGRZ Hessen, 1,00 €. (Merkposten, kein positives Eigenkapital)
- Diese Beteiligungen sind mit dem, soweit vorhanden, anteiligen Eigenkapital bewertet.

1.3.4 Ausleihungen an Unternehmen, mit denen ein Beteiligungsverhältnis besteht	4.155.786,00 €
---	----------------

Stand 01.01.2021	4.385.492,00 €
Abgang durch Tilgung in 2021	- 229.706,00 €
Stand am 31.12.2021	4.155.786,00 €

Hier handelt es sich um das Darlehen an den Abwasserverband Oberes Weschnitztal aus den übertragenen Abwasseranlagen. Die Übertragung erfolgte nach den festgestellten Restbuchwerten zu den kalkulatorischen Kosten. Zur Finanzierung der Übernahme wurde dem Abwasserverband ein Darlehen in Höhe des Restbuchwertes zum 31.12.2008 gewährt. Dieses wird in Höhe der fortgeschriebenen historischen Abschreibungen bis zum Jahre 2059 getilgt.

1.3.5 Wertpapiere des Anlagevermögens	255.161,38 €
Stand 01.01.2021	244.021,12 €
Zugang Versorgungsrücklage (Einzahlung)	11.140,26 €
Stand am 31.12.2021	255.161,38 €

An Wertpapieren des Anlagevermögens besitzt die Gemeinde Rimbach folgende Werte:

- Aktien der Entega AG Darmstadt, 133,2 T €, (Nennwert)
- Versorgungsrücklage nach § 2 HVersRücklG, 121,9 T €.
-

1.3.6 Sonstige Ausleihungen	536.409,52 €
------------------------------------	---------------------

Stand 01.01.2021	555.562,48 €
Abgang durch Tilgung in 2021	<u>- 19.152,96 €</u>
Stand am 31.12.2021	536.409,52 €

- Darlehen an die Baugenossenschaft Viernheim im Zuge des Sozialen Wohnungsbaus im Albersbacher Weg und der Übertragung der dortigen ehemaligen Gemeindewohnhäuser, 536,3 T€.
- Genossenschaftsanteil Voba Weschnitztal, 125,00 €.

1.4 Sparkassenrechtliche Sonderbeziehungen	9.296.228,94 €
---	-----------------------

Die Sparkassenrechtlichen Sonderbeziehungen machen 13,45 % der Bilanzsumme aus. (Vorjahr 14,36 %)

Auch hier gilt wie vorstehend das Bilanzierungsverbot für Wertsteigerungen über die Anschaffungskosten hinaus.

Stand 01.01.2010 und 31.12.2021	9.296.228,94 €
---------------------------------	----------------

Informell, Veränderungen des Wertes:

Wertsteigerung in 2013	474.810,39 €
Wertsteigerung in 2014	257.623,77 €
Wertsteigerung in 2015	410.065,32 €
Wertsteigerung in 2016	251.792,63 €
Wertsteigerung in 2017	357.045,60 €
Wertsteigerung in 2018	290.401,41 €
Wertsteigerung in 2019	299.110,51 €
Wertsteigerung in 2020	462.718,14 €
(Informell, Stand am 31.12.2020, Steigerung um 6,63% =	13.942.907,90 €)

Der Anteil der Gemeinde Rimbach an der Sicherheitsrücklage des Sparkassenzweckverbandes der Sparkasse Starkenburg wird mit rund 9,296 Mio € bilanziert. Dieser Wert ergibt sich aus der Aufteilung der Sicherheitsrücklage mit Stand vom 31.12.2008 in Höhe von 140,4 Mio. € im Verhältnis der amtlichen Einwohnerzahlen der Mitgliedskommunen.

Umlaufvermögen	7.725.237,51 €
-----------------------	-----------------------

Unter dem Umlaufvermögen versteht man Vermögensgegenstände, die nicht dazu bestimmt sind, dauernd dem Geschäftsbetrieb zu dienen und nicht Rechnungsabgrenzungsposten sind (z.B. Vorräte, Schecks, Bankguthaben, Kassenbestände Forderungen). Der Wert macht 11,18 % der Bilanzsumme aus. (Vorjahr 6,58 %)

2.1	Vorräte einschließlich Roh-, Hilfs- und Betriebsstoffe	101.852,23 €
2.2	Fertige und unfertige Erzeugnisse, Leistungen und Waren	0,00 €

Beide Bilanzpositionen haben in der kommunalen Bilanz keine große Bedeutung. Nach Nummer 27 der VV zu § 49 GemHVO-Doppik sind als Vorräte in der Bilanz nur größere Lagerbestände mit einem Wert über 10.000 € (ohne Umsatzsteuer) je Lager anzugeben. Solche Lagerbestände sind mit Ausnahme der Wasserversorgungsmaterialien (101,8 T€) nicht vorhanden.

2.3	Forderungen und sonstige Vermögensgegenstände	1.515.794,99 €
------------	--	-----------------------

Eine Forderung ist der Anspruch gegenüber einem Dritten aus einem Schuldverhältnis. Das Schuldverhältnis kann auf Grund öffentlich-rechtlicher oder privatrechtlicher Grundlage bestehen. Eine Forderung erlischt in der Regel durch Zahlung.

Die Forderungen wurden einzeln betrachtet und nach dem strengen Niederstwertprinzip bewertet. Folgende Abwertungsstaffel wurde dabei angewandt:

Forderungen älter als 3 Jahre	Abwertung zu 100%
Forderungen älter als 2 Jahre bis 3 Jahre	Abwertung zu 90%
Forderungen älter als 1 Jahr bis 2 Jahre	Abwertung zu 75%
Forderungen älter als 6 Monate bis 1 Jahr	Abwertung zu 50%.

Die Forderungen unterliegen der ständigen Überwachung durch die Verwaltung. Soweit erforderlich, sind Mahn- und Vollstreckungsverfahren eingeleitet.

2.3.1	Forderungen aus Zuweisungen, Zuschüssen, Transferleistungen, Investitionszuweisungen und Zuschüssen und Investitionsbeiträgen	686.497,90 €
--------------	--	---------------------

Stand 01.01.2021	725.566,99 €
Veränderungen 2021	- 39.069,09 €
Stand am 31.12.2021	<u>686.497,90 €</u>

Der größte Posten der Forderungen besteht aus der Forderung gegen das Land aus dem Konjunkturpaket in Höhe von 345,3 T €.

Weiterhin handelt es sich um Forderungen aus Spitzabrechnungen (Wasser/Kanal) für 2021, die erst in 2021 bezahlt werden.

(Personalkostenabrechnungen für die Tromm- und Odenwaldhalle, Stromkostenabrechnung für die Mobilfunkstation am Hochbehälter Rimbach, Zuschussabrechnung der Ruftaxen 4. Vj. 2021, usw.)

2.3.2	Forderungen aus Steuern und steuerähnlichen Abgaben	751.700,28 €
--------------	--	---------------------

Stand 01.01.2021	637.559,11 €
Veränderungen in 2021	+ 114.141,17 €
Stand am 31.12.2021	<u>751.700,28 €</u>

Die größten Posten der Gesamtforderung von 751,7 T€ sind:

- Forderungen aus Steuern (Gew.Steuer, Grundst., Hundest. u.a.)	812,3 T€
- Forderungen aus Gebühren (Grundbesitzabgaben, u.a.)	103,1 T€
- Forderungen aus Investitionsbeiträgen (Hausanschl. Wasser)	20,6 T€
- Sonstige Forderungen aus Abgaben (Abr.Konz.Abgaben u.a.)	65,3 T€
- Die Einzelwertberichtigungen verändern sich von 169,2 T€ auf	246,3 T€
- Die Pauschalwertberichtigung beträgt	3,3 T€.

Die Beträge sind teilweise erst in 2022 fällig oder gestundet. Der überwiegende Teil der Forderungen wird in 2022 bezahlt.

2.3.3 Forderungen aus Lieferungen und Leistungen	42.430,71 €
---	--------------------

Stand 01.01.2021	76.222,86 €
Veränderungen in 2021	- 33.792,15 €
Stand am 31.12.2021	42.430,71 €

Hierbei handelt es sich um Forderungen gegenüber Debitoren im Sammelkonto, z.B. Abrechnung der Breitbandnetzpacht, Holzgeldeinnahmen, Grundstückskaufpreise u.a.. Der weitaus größte Teil der Forderungen wird in 2022 eingehen. Die Wertberichtigungen betragen 3,3 T€.

2.3.5 Sonstige Vermögensgegenstände	35.166,10 €
--	--------------------

Verschiedene Forderungen, die nicht unter die anderen Forderungspositionen fallen, z.B. Vorsteuern. Die Beträge sind in 2022 weitgehend eingegangen.

2.3.6 Wertpapiere des Umlaufvermögens	0,00 €
--	---------------

2.4 Flüssige Mittel	6.107.590,29 €
----------------------------	-----------------------

Der Bestand an Guthaben auf Bankkonten und Bargeld betrug zum

Bilanzstichtag:	<u>31.12.2021</u>	<u>31.12.2020</u>
Barkasse	2.734,53 €	1.712,23 €
Sparkasse Starkenburg (Giro)	4.594.805,96 €	1.613.338,58 €
Sparkasse Starkenburg (TG)	0,00 €	1,63 €
Volksbank Weschnitztal (Giro)	1.009.900,87 €	244.218,44 €
Volksbank Weschnitztal (Nachlass)	0,00 €	319.514,60 €
Volksbank Weschnitztal (Festgeld)	0,00 €	0,00 €
Volksbank Weinheim (Giro)	499.648,93 €	499.770,03 €
<u>Nebenkassen</u>	<u>500,00 €</u>	<u>500,00 €</u>
Summe:	6.107.590,29 €	2.679.055,51 €

Der Kassenbestand beträgt rund 6,1 Mio€. Diese Mittel werden wie folgt benötigt:

Finanzierung der investiven Auszahlungen aus 2021	3.834.390,00 €
Finanzierung der Gebührenausschlagsrücklagen rund	330.200,00 €
Finanzierung der Rückstellungen Kreis- und Schulumlage	461.200,00 €
Finanzierung der sonstigen Rückstellungen	114.100,00 €
Liquiditätsreserve rund	<u>332.600,00 €</u>
Kreditbedarf für Investitionen aus dem Haushalt 2021	5.072.490,00 €

(Abzüglich der flüssigen Mittel beläuft sich der Überschuss auf rund 1,035 Mio.€, eine Kreditermächtigung über 2,3 Mio.€ für den Haushalt 2022 ist rechtskräftig.)

3**Aktive Rechnungsabgrenzungsposten****232.660,24 €**

Aktive Rechnungsabgrenzungsposten sind Auszahlungen vor dem Abschlussstichtag, die Aufwand für eine Zeit nach dem Abschlussstichtag darstellen.

- Ansparraten für Investitionsfondsdarlehen, 219,2 T€,
 - Sonderbeiträge aus Investitionsfonds-Sofortdarlehen, 3,0 T€,
 - Personalaufwendungen Beamte Januar 2022, (Zahltag 31.12.2021) 10,4 T€,
- Diese ARAP werden in den jeweiligen Folgeperioden anteilig aufwandswirksam aufgelöst.

Passiva**69.096.489,54 €****1 Eigenkapital 41.805.480,04 €**

Das Eigenkapital besteht aus

- der Nettoposition
- den gesetzlichen und freien Rücklagen
- dem Stiftungskapital nicht rechtsfähiger Stiftungen
- den Vorträgen aus Vorjahren
- dem jeweiligen Jahresergebnis

Es beträgt 41,805 Mio€. (Vorjahr 40,786 Mio€). Die Eigenkapitalquote liegt damit bei 60,50 % (Vorjahr 63,02 %).

1.1 Nettoposition 38.786.604,15 €

In Kommunen, die als Gebietskörperschaft keine Kapitalausstattung haben, wird das Stammkapital in Form der sogenannten „Nettoposition“ ermittelt.

Diese ergibt sich in der Eröffnungsbilanz als Differenz aus der Gegenüberstellung von Vermögen und Fremdkapital.

Nettoposition in der Eröffnungsbilanz zum 01.01.2009	40.654.960,93 €
Berichtigungen beim Jahresabschluss 2009	- 13.987,00 €
Berichtigungen beim Jahresabschluss 2010	<u>+ 243.314,38 €</u>
Nettoposition JA 2010 bis 2013	40.884.288,31 €
Verrechnung ordentlicher Jahresverlust 2009	- 1.079.626,21 €
Verrechnung außerordentlicher Jahresverlust 2009	<u>- 115.945,50 €</u>
Nettoposition beim Jahresabschluss 2014	39.688.716,60 €
Verrechnung ordentlicher Jahresverlust 2010	<u>902.112,45 €</u>
Nettoposition beim Jahresabschluss 2019	38.786.604,15 €

1.2 Rücklagen, Stiftungskapital 1.680.802,67 €

Als echte Rücklagen werden hier die zweckgebundenen Rücklagen bilanziert. Bis zum Jahresabschluss 2012 war hier die Gebührenausschleichsrücklage Abwasserbeseitigung vorhanden.

Die Veränderungen der GAR waren nach Auffassung der Revision erst im Folgejahr mit dem Ergebnis zu verrechnen.

Beim Jahresabschluss 2013 wurden die GAR, entsprechend den neuen Vorschriften der GemHVO, zu den Sonderposten umgebucht. Dadurch verringerte sich das Eigenkapital entsprechend.

Stand 31.12.2021

Rücklage aus Überschüssen des o. Ergebnisses bis 2020	1.442.850,45 €
Rücklage aus Überschüssen des a.o. Ergebnisses bis 2020	<u>237.952,22 €</u>
Kumulierte Rücklagen aus Überschüssen bis 2020	1.680.802,67 €

1.2.3 Sonderrücklagen 0,00 €

Nach Beschluss des Gemeindevorstands vom 25.10.2021 wurde der Barnachlass des Vermächtnisses abzüglich bereits geleisteter Zahlungen in Höhe von 315.883,95 € auf das Konto des Heimat- und Museumsvereins

Zotzenbach e.V. ausgezahlt. Verfügungen über diesen Nachlass sind nur gemeinsam durch den Gemeindevorstand der Gemeinde Rimbach und den Vorstand des Heimat- und Museumsvereins möglich. Entsprechende Unterschriftsproben zur Vertretungsberechtigung sind beim Konto hinterlegt.

1.3	Ergebnisverwendung	1.338.073,22 €
------------	---------------------------	-----------------------

Hier wird das Jahresergebnis des Abschlussjahres 2021 dargestellt. Bis zum Jahresabschluss 2015 durften Fehlbeträge, die nicht innerhalb von 5 Jahren ausgeglichen werden konnten nach § 25 GemHVo mit der Nettosition verrechnet werden. Diese Möglichkeit wurde mit der Novellierung der GemHVo zum 31.12.2016 abgeschafft. Im Rahmen der Hessenkasse wird die Verrechnungsmöglichkeit einmalig für den Jahresabschluss 2018 wieder zugelassen. Davon hat die Gemeinde Rimbach keinen Gebrauch gemacht.

1.3.1	Ergebnisvortrag	0,00 €
--------------	------------------------	---------------

Nach § 24 Abs. 3 GemHVO können außerordentliche Überschüsse mit ordentlichen Fehlbeträgen verrechnet werden, wenn sie nicht vordringlich für außerordentliche Tilgungen oder unabweisbare Investitionen benötigt werden. Von dieser Möglichkeit wurde beim Jahresabschluss 2018 Gebrauch gemacht.

Es ergeben sich folgende Summen:

Ordentlicher Fehlbetrag Vorjahre 01.01.2018	- 2.612.946,99 €
Verrechnung ordentliches Ergebnis 2017	1.204.487,05 €
Verrechnung außerordentliches Ergebnis 2017	<u>411.641,79 €</u>
Ordentlicher Fehlbetrag Vorjahre 31.12.2018	- 996.818,15 €
Verrechnung ordentliches Ergebnis 2018	+ 996.818,15 €

1.3.2	Jahresüberschuss/Jahresfehlbetrag	+ 1.338.073,22 €
--------------	--	-------------------------

Der Jahresüberschuss 2021 setzt sich wie folgt zusammen:

Ordentlicher Überschuss Ergebnisrechnung	1.303.492,45 €
Außerordentlicher Überschuss Ergebnisrechnung	<u>34.580,77 €</u>
Kumulierter Jahresabschluss ordentlich und außerordentlich	1.338.073,22 €

2	Sonderposten	11.163.808,90 €
----------	---------------------	------------------------

Sonderposten aus Zuweisungen, Zuschüssen und Investitionsbeiträgen sind Zahlungen von Dritten für Investitionsmaßnahmen der Gemeinde. Sie werden bei den Kommunen in der Bilanz auf der Passivseite als Sonderposten ausgewiesen.

Die Auflösung des Sonderpostens als Ertrag erfolgt über den gleichen Zeitraum wie die Abschreibung des jeweiligen Anlagegutes als Aufwand. Dadurch soll letztlich eine periodengerechte Zuordnung der Erträge und Aufwendungen auf die Nutzungsdauer des Anlagegutes dargestellt werden. Pauschale Investitionszuweisungen des Landes werden über 10 Jahre aufgelöst.

2.1	Sonderposten für erhaltene Investitionszuweisungen, -zuschüsse und -beiträge	10.833.611,82 €
-----	--	-----------------

2.1.1	Zuweisungen vom öffentlichen Bereich	2.824.109,86 €
-------	--------------------------------------	----------------

Stand 01.01.2021	2.895.928,24 €
Zugänge	115.790,62 €
Abgänge, ertragswirksame Auflösungen	<u>- 187.609,00 €</u>
Stand am 31.12.2021	2.824.109,86 €

Folgende größere Einzelpositionen wären zu nennen:

- Zugänge: Ireneturm 7,5 T€, ELW1 24 T€, Bürgerpark Mitlechtern 62,8 T€, Kreisförderung Breitbandnetz 20,9 T€, u.a. (302,5 T€)
- Landeszuweisungen für den Brandschutz, Dorferneuerungsmaßnahmen, Straßen und Gehwege 1,650 Mio€,
- Zuwendungen vom Kreis für den Brandschutz und Sporteinrichtungen 184 T€,
- Investitionspauschalen des Landes, 27,8 T€.
- Konjunkturprogramme, Rathaus Rimbach, Pfalzbachhalle 419,8 T€ sowie Bund und sonstiger öffentlicher Bereich 240 T€.

2.1.2	Zuschüsse vom nicht öffentlichen Bereich	3.701.716,96 €
-------	--	----------------

Stand 01.01.2021	2.961.697,00 €
Zugänge	891.217,96 €
Abgänge, ertragswirksame Auflösungen	<u>- 151.198,00 €</u>
Stand am 31.12.2021	3.701.716,96 €

Folgende größere Einzelpositionen wären zu nennen:

- Zugänge: Mittelabruf Zuschuss Anbau und Sanierung Gemeindekindergarten Rimbach 284,7 T€, Erneuerung Waldbachverdolung aus dem Investitions-Programm der Hessenkasse 513 T€, Anbindung Schulen Breitbandnetz Landesförderung 30,8 T€
- Zuschüsse von privaten Unternehmen, 33,3 T€, (Glockenspiel Rathaus und Spielplatz Sophie-Scholl-Straße).
- Zuschüsse von übrigen Bereichen, 3,668 Mio€,

2.1.3	Investitionsbeiträge	4.307.785,00 €
-------	----------------------	----------------

Stand 01.01.2021	3.949.438,00 €
Zugänge (HAS Wasser 81,5 T€, Straßen 565,3 T€)	646.865,94 €
Abgänge, ertragswirksame Auflösungen	<u>- 288.518,94 €</u>
Stand am 31.12.2021	4.307.785,00 €

Die größten Positionen betreffen hier die Erschließungsbeiträge für Straßen und Wasserversorgungsanlagen sowie Stellplatzablösungen.

2.2	Sonderposten für den Gebührenaussgleich	330.197,08 €
	Stand 01.01.2021	372.526,84 €
	Abgang (Entnahme GAR Wasserversorgung)	- 51.938,26 €
	Zugang (Zuführung GAR Abwasserbeseitigung)	+ 9.608,50 €
	Stand am 31.12.2021	330.197,08 €
	<u>GAR Wasserversorgung</u>	
	01.01.2014	87.309,24 €
	Zuführung aus JA 2014	61.444,88 €
	Stand am 31.12.2014	148.754,12 €
	Zuführung aus JA 2015	80.311,77 €
	Stand am 31.12.2015	229.065,89 €
	Zuführung aus JA 2016	49.254,93 €
	Stand am 31.12.2016	278.320,82 €
	Entnahme aus JA 2017	- 42.415,32 €
	Stand am 31.12.2017	235.905,50 €
	Zuführung aus JA 2018	17.765,26 €
	Stand am 31.12.2018	253.670,76 €
	Entnahme aus JA 2019	- 1.693,21 €
	Stand am 31.12.2019	251.977,55 €
	Zuführung aus JA 2020	67.038,68 €
	Stand am 31.12.2020	319.016,23 €
	Entnahme aus JA 2021	- 51.938,26 €
	Stand am 31.12.2021	267.077,97 €
	<u>GAR Abwasserbeseitigung</u>	
	01.01.2014	191.583,05 €
	Zuführung aus JA 2014	42.303,44 €
	Stand am 31.12.2014	233.886,49 €
	Zuführung aus JA 2015	10.873,79 €
	Stand am 31.12.2015	244.760,28 €
	Entnahme aus JA 2016	- 14.326,96 €
	Stand am 31.12.2016	230.433,32 €
	Entnahme aus JA 2017	- 38.927,38 €
	Stand am 31.12.2017	191.505,94 €
	Entnahme aus JA 2018	- 45.116,91 €
	Stand am 31.12.2018	146.389,03 €
	Entnahme aus JA 2019	- 63.445,05 €
	Stand am 31.12.2019	82.943,98 €
	Entnahme aus JA 2020	- 29.433,37 €
	Stand am 31.12.2020	53.510,61 €
	Zuführung aus JA 2021	+ 9.608,50 €
	Stand am 31.12.2021	63.119,11 €
3	Rückstellungen	4.815.692,24 €

Nach der Definition der GemHVO sind Rückstellungen ein Passivposten der Bilanz, der dazu dient, durch zukünftige Handlungen bedingte Wertminderungen der Rechnungsperiode als Aufwand zuzurechnen; sie ist bezüglich ihres Eintretens oder ihrer Höhe nach nicht völlig sicher.

3.1	Rückstellungen für Pensionen und ähnliche Verpflichtungen	4.119.511,00 €
-----	---	----------------

Stand 01.01.2021	4.490.860,00 €
Zugänge Pensionsrückstellungen Aktive	82.575,00 €
Abgänge Pensionsrückstellungen Leistungsempfänger	- 390.864,00 €
Zugänge Beihilferückstellungen Aktive	9.109,00 €
Abgänge Beihilferückstellungen Leistungsempfänger	<u>- 72.169,00 €</u>
Stand am 31.12.2021	4.119.511,00 €

Die Passivierungspflicht der Pensions- und Beihilferückstellungen besteht trotz der Mitgliedschaft der Gemeinde Rimbach in der Versorgungskasse Darmstadt, weil die Gemeinde rechtlich verpflichtet bleibt, die Leistungen zu erbringen.

Die Versorgungskasse Darmstadt berechnet die Pensionsrückstellungen mit Hilfe des EDV-Programms „HAESSLER Pensionsrückstellung HPR 6“ der Firma HAESSLER Information GmbH. Dem Programm liegen als Rechnungsgrundlagen die Richttafeln 2018 G der Heubeck Richttafeln GmbH zugrunde, die für versicherungsmathematische Hochrechnungen allgemein anerkannt sind. Gemäß § 41 Abs. 6 GemHVO wurde für die Berechnung des Teilwerts ein Rechnungszinsfuß von 6 % angesetzt, wie er im Übrigen auch für die Steuerbilanz verbindlich vorgeschrieben ist.

Die vorstehende Rückstellungssumme teilt sich wie folgt auf:

- Rückstellungen für Pensionen	3,493 Mio€
- Rückstellungen für Beihilfen	0,627 Mio€
- Rückstellungen für Altersteilzeit	<u>0,000 Mio€</u>
Summe	4,120 Mio€

Summen der höheren Rückstellungswerte nach dem Abzinsungszinssatz gem. § 253 Abs. 2 HGB, (1,87 %) Angabe nach § 39 GmHVO TZ 4 :

- Rückstellungen für Pensionen	4,930 Mio€
- Rückstellungen für Beihilfen	0,627 Mio€
- Rückstellungen für Altersteilzeit	<u>0,000 Mio€</u>
Summe	5,557 Mio€

3.2	Rückstellungen für Finanzausgleich und Steuerschuldverhältnisse	
-----	---	--

461.200,00 €

Stand 01.01.2021	266.300,00 €
Zuführung Rückstellung Kreisumlage aus 2021	+ 276.000,00 €
Zuführung Rückstellung Schulumlage aus 2021	+ 185.200,00 €
Auflösung Rückstellung Kreisumlage aus 2019	- 160.400,00 €
Auflösung Rückstellung Schulumlage aus 2019	<u>- 105.900,00 €</u>
Stand am 31.12.2021	461.200,00 €

Für ungewisse Verbindlichkeiten im Rahmen des Finanzausgleichs sind nach § 39 GemHVO Rückstellungen zu bilden, wenn hohe Steuererträge des laufenden Jahres aufgrund der Systematik des Finanzausgleichs in späteren Jahren zu höheren Umlagezahlungen führen. Dies betrifft insbesondere die Kreis- und Schulumlage.

Andererseits dürfen aber Rückstellungen für zukünftige Ausfälle bei den Schlüsselzuweisungen nicht gebildet werden, weil drohende Einbußen bei Erträgen nicht passivierungsfähig sind.

Sie stellen keine ungewissen Verbindlichkeiten dar.

Die Berechnung des Rückstellungsbedarfs anhand des vom Revisionsamt empfohlenen Berechnungsschemas ergab, dass die im Jahr 2021 gebildeten Rückstellungen in Höhe von 461.200,00 € im Jahresabschluss 2023 ertragswirksam aufgelöst werden können.

3.5	Sonstige Rückstellungen	234.981,24 €
	Stand 01.01.2021	465.615,47 €
	Abgang Jahresrechnungen Ev. Kitas 2017-2019	- 256.201,65 €
	Abgang Mehrkosten Container Gemeinde-KiTa Rimbach	- 50.000,00 €
	Abgang Betriebskostenabrechnung Trommhalle 2020	- 20.000,00 €
	Abgang Kosten für Jahresabschlussprüfung 2020	- 10.000,00 €
	Abgang Kosten für Friedhofkalkulation durch Alevo	- 6.000,00 €
	Abgang Kosten für Stromunterverteilung Bauamt	- 2.500,00 €
	Zugang Jahresrechnung Ev. Kitas Jahr 2019 (Klärung)	+ 33.514,06 €
	Zugang Kosten für Jahresabschlussprüfungen 2020 und 2021	+ 20.000,00 €
	Zugang Betriebskostenabrechnung Trommhalle 2021	+ 20.000,00 €
	Zugang Urlaubs- und Überstundenguthaben 2021	+ 40.553,32 €
	Stand am 31.12.2021	<u>234.981,24 €</u>

Die vorläufigen Jahresrechnungen der evangelischen Kindergärten in Rimbach und Zotzenbach sind für die Zeiträume 2017 bis 2019 im Spätsommer 2020 eingereicht worden. Die vorläufige Jahresrechnung der evangelischen Kindergärten für das Jahr 2020 wurde Ende Juli 2021 vorgelegt mit einer Erstattungssumme an die Gemeinde Rimbach in Höhe von 3.577,52 €. Dabei handelt es sich um vereinfachte excelbasierte Darstellungen der Gewinn- und Verlustrechnungen der Jahre 2017 bis 2020. Geprüfte Jahresabschlüsse mit Bilanzen für diese Zeiträume sind der Gemeinde Rimbach bis Mitte April 2022 nicht vorgelegt worden. Die Jahresrechnung 2021 lag ebenfalls bis Mitte April 2022 noch nicht vor.

Ende Oktober 2021 hat die Gemeinde Rimbach beschlossen, die geforderten Nachzahlungen für die Zeiträume 2017 bis 2019 als periodenfremder Aufwand zu leisten. Mit dem Ev. Regionalverband wurde vereinbart, dass ein Betrag in Höhe von 33.514,06 € aus der Abrechnung 2019 vorbehaltlich einer Prüfung noch nicht ausgezahlt wird.

Für die noch ausstehende Betriebskostenabrechnung 2021 der Trommhalle wurden Rückstellungen in Höhe von 20.000,00 € gebildet.

4	Verbindlichkeiten	10.122.648,91 €
----------	--------------------------	------------------------

Eine Verbindlichkeit ist der Anspruch eines Dritten gegen die Gemeinde aus einem Schuldverhältnis. Das Schuldverhältnis kann aufgrund öffentlich-rechtlicher oder privatrechtlicher Grundlage bestehen. Sie sind mit dem Rückzahlungsbetrag angesetzt. Die Aufgliederung und die Restlaufzeiten werden im beigefügten Verbindlichkeitspiegel dargestellt.

Der Verschuldungsgrad, gemessen am Eigenkapital beträgt 24,21 %.

(Vorjahr 18,27 %) [(10.122.648,91 € x 100): 41.805.480,04 €]

4.2	Verbindlichkeiten aus Kreditaufnahmen	9.341.001,39 €
-----	---------------------------------------	----------------

4.2.1	Verbindlichkeiten gegenüber Kreditinstituten	7.293.265,52 €
-------	--	----------------

Stand 01.01.2021	4.448.278,05 €
Zugang Zwischenfinanzierung (Rückzahlung 15.03.2023)	+ 3.000.000,00 €
Zugang Kofinanzierung Waldbachverdolung 1. Tranche	+ 57.000,00 €
Abgänge, ordentliche Tilgung	- <u>212.012,53 €</u>
Stand am 31.12.2021	7.293.265,52 €

Gegenüber Kreditinstituten bestehen am Stichtag längerfristige Kredit-Verbindlichkeiten über 5 Jahre mit zusammen 3,136 Mio€.

Eine weitere Kreditverbindlichkeit betrifft die Mittel aus dem Konjunkturprogramm des Landes in Höhe von 405,5 T€. Von dieser Summe tilgt das Land 5/6. Die entsprechende Summe ist als Forderung gegen das Land auf der Aktivseite unter Pos. 2.3.1 ausgewiesen.

Die Zinsen für die gesamte Summe sind von der Gemeinde Rimbach zu tragen. Prolongationen haben für die KJP-Programme Dach, Fenster sowie Fassade im Sommer bzw. Herbst 2019 stattgefunden. Die neuen Zinssätze betragen bis zur Ende der Laufzeit im Jahre 2039 0,62% bzw. 0,395% und reduzieren die Summe der Zinsdienstumlage ertragswirksam. Zum 19.01.2021 erfolgte eine weitere Prolongation für das KJP-Programm Pfalzbachhalle mit einem Zinssatz von 0,27 % mit einer Laufzeit bis zum 29.03.2041.

Aus dem Kontingent des KIP in Höhe von 320,6 T€ wurde für den Brückenbau eine erste Teilrate in Höhe von 243.513,59 € im Mai 2018 abgerufen.

Das Land tilgt hiervon 80% und trägt in den ersten 10 Jahren die Zinsen. Danach zahlt das Land zu den dann geltenden Zinskonditionen einen Zinszuschuss in Höhe von 1%. Eine weitere Teilrate in Höhe von 93.365,41 € wurde im August 2020 für den Bolzplatz Neumühlweg abgerufen.

4.2.2	Verbindlichkeiten gegenüber öffentlichen Kreditgebern	2.024.465,66 €
-------	---	----------------

Stand 01.01.2021	2.292.817,13 €
Abgänge, ordentliche Tilgung IKBit	- 152.932,10 €
Abgänge, ordentliche Tilgung	- <u>115.419,37 €</u>
Stand am 31.12.2021	2.024.465,66 €

Kreditverbindlichkeiten gegenüber dem Land Hessen aus Investitionsfondsdarlehen mit 1,075 Mio€, den Flurbereinigungen in Mitlechtern mit zusammen 0,3 T€.

Der Kreditanteil aus der Errichtung des Breitbandnetzes gegenüber dem Eigenbetrieb IKbit der Gemeinde Fürth beträgt für die gebuchten Zahlungen 0,949 Mio€ (Vorjahr: 1,102 Mio€).

4.2.3 Verbindlichkeiten gegenüber sonstigen Kreditgebern	23.270,21 €
--	-------------

Stand am 31.12.2021 23.270,21 €

Zahlungsverpflichtungen gegenüber dem Land Hessen aus Sonderbeiträgen für Investitionsfonds-Sofortdarlehen (18,6 T€) sowie anteilige Kreditzinsen und Tilgungsraten

4.3 Verb. aus Kreditaufnahmen für die Liquiditätssicherung	0,00 €
--	--------

Stand 01.01.2021 0,00 €
 Veränderung Liquiditätskredit 0,00 €
 Stand am 31.12.2021 0,00 €

4.5 Verbindlichkeiten aus Zuweisungen und Zuschüssen, Transferleistungen und Investitionszuw. und -zuschüssen sowie Investitionsbeiträgen	99.664,89 €
---	-------------

Stand 01.01.2021 44.993,76 €
 Veränderungen 2021 54.671,13 €
 Stand am 31.12.2021 99.664,89 €

Verbindlichkeiten für die Abrechnung der Zuschussleistungen an den gemeinsamen Ordnungsbehördenbezirk, den Abwasserverband und die IKbit Leistungen. Die Zahlung der Verbindlichkeiten erfolgte jeweils in 2022.

4.6 Verbindlichkeiten aus Lieferungen und Leistungen	538.030,59 €
--	--------------

Stand 01.01.2021 486.817,12 €
 Veränderungen 51.213,47 €
 Stand am 31.12.2021 538.030,59 €

Diese Position betrifft Geschäftsvorfälle, die in 2022 bezahlt wurden, die aber Aufwand für das Jahr 2021 waren, z.B. Straßenbeleuchtungskosten für 12/2021 oder die Sitzungsgelder für das 4. Vj. 2021. Ebenso diverse Unterhaltungsaufwendungen aus dem Jahr 2021, deren Rechnungsstellung und Zahlung erst in 2022 erfolgte. Weiterhin Investitionsauszahlungen in 2022, für Leistungen die in 2021 erbracht wurden (Zahlungen Mehrerlöse aus dem Baugebiet Krehberg, Wasserhausanschlüsse, u.a.). Alles dies sind Verbindlichkeiten zum Stichtag 31.12.2021.

4.7 Verbindlichkeiten aus Steuern und steuerähnlichen Abgaben	83.355,61 €
---	-------------

Stand 01.01.2021 24.120,52 €
 Veränderungen 59.235,09 €
 Stand am 31.12.2021 83.355,61 €

Diese Position betrifft die Abrechnung der Einkommensteueranteile, Umsatzsteuer sowie Gewerbesteuer- und Heimatumlage des 4. Quartals 2021.

4.9	Sonstige Verbindlichkeiten	60.596,43 €
------------	-----------------------------------	--------------------

Stand 01.01.2021	121.816,84 €
Veränderungen	- <u>61.220,41 €</u>
Stand am 31.12.2021	60.596,43 €

Weitere Verbindlichkeiten, die nicht unter die Pos. 4.2 bis 4.6 fallen, z.B., Lohnsteuerverbindlichkeiten gegenüber dem Finanzamt, BG-Beitrag für 2021, Kanalbeiträge die noch nicht an den Abwasserverband weitergeleitet wurden, Beihilfeabrechnungen 4. VJ. 2021 u.a.

5	Passive Rechnungsabgrenzungsposten	1.188.859,45 €
----------	---	-----------------------

Stand 01.01.2021	1.083.948,36 €
Veränderungen	<u>104.911,09 €</u>
Stand am 31.12.2021	1.188.859,45 €

Als Rechnungsabgrenzungsposten sind auf der Passivseite vor dem Abschlussstichtag erhaltene Einzahlungen auszuweisen, soweit diese Erträge für eine bestimmte Zeit nach diesem Tag darstellen.

Schwerpunktmäßig werden hier die Grabnutzungsgebühren ausgewiesen. Mit der Zahlung der Nutzungsgebühr erwirbt der Berechtigte das Recht, die Grabstätte über einen bestimmten Zeitraum (25 oder 30 Jahre) zu nutzen. Der PRAP wird anteilig über die Nutzungsdauer ertragswirksam aufgelöst.

Der Restwert der aufzulösenden Grabnutzungsgebühren beträgt zum Stichtag 1.168 T€. Die PRAPs aus den Laufzeitverkürzungen für später abgerufene Investitionsfondsdarlehen betragen 20,6 T€.

Sonstige Angaben

Rechtliche Grundlagen

Die Gemeinde Rimbach ist eine kreisangehörige Gemeinde im Kreis Bergstraße. Sie besteht aus den Ortsteilen Albersbach, Lauten-Weschnitz, Mitlechtern, Münschbach, Rimbach, Unter-Mengelbach und Zotzenbach.

Der Sitz der Gemeindeverwaltung befindet sich im Rathaus in Rimbach, Rathausstraße 1, 64668 Rimbach.

Nach § 6 der Hessischen Gemeindeordnung (HGO) hat die Gemeindevertretung der Gemeinde Rimbach am 21.08.2008 die Hauptsatzung der Gemeinde Rimbach dahingehend geändert, dass ab dem 01.01.2009 das Rechnungswesen der Gemeinde nach den Grundsätzen der doppelten Buchführung (kommunale Doppik) geführt wird.

Die Gemeinde Rimbach hatte am 31.12.2020 8.737 Einwohner (amtliche Hauptwohnsitze, 31.12.2019: 8.610) und erstreckte sich über eine Gemarkungsfläche von 2.316 ha.

Organe

Die Organe der Gemeinde sind:

- die Gemeindevertretung
- der Gemeindevorstand

Gemeindevertretung der Gemeinde Rimbach (Stand 31.12.2021)

Die Gemeindevertretung ist das oberste Organ der Gemeinde und hatte am Bilanzstichtag 23 Sitze. Sie beschließt über die wichtigen Angelegenheiten der Gemeinde und überwacht den Gemeindevorstand. Die Kommunalwahl für die Legislaturperiode 2021 bis 2026 fand am 14.03.2021 statt. Die nächste Wahl findet im Jahr 2026 statt.

Die Gemeindevertretung hat zur Vorbereitung ihrer Beschlüsse folgende Ausschüsse gebildet:

- Haupt- und Finanzausschuss
- Ausschuss für Soziales, Sport und Kultur
- Ausschuss für Umwelt und Naturschutz, Bau und Infrastruktur

Mitglieder der Gemeindevertretung:

SPD-Fraktion, 9 Mitglieder

Dudszus, Andrea
Ihrig, Rolf
Mäule, Werner
Janske, Marc

Rauch, Jürgen
Schmitt, Michael
Sattler, Daniela

CDU-Fraktion, 5 Mitglieder

Blesing, Eva
Kunkel, Peter
Sach, Daniel
Keil, Jürgen
Welcker, Bernhard

FWG-Fraktion, 4 Mitglieder

Wegener, Norbert
Jäkle, Gerhard
Dölp, Marco
Öhlenschläger, Rüdiger

FDP-Fraktion, 3 Mitglieder

Walter, Nicole
Schmitt, Karsten
Wecht, Michael

Fraktion Bündnis 90/Die Grünen, 2 Mitglieder

Fraas, Sabine
Hauptmann, Alexander
Dr. Ulla Hauptmann

Bündnis Mensch und Natur

Kühnel, Rainer

Gemeindevorstand der Gemeinde Rimbach (Stand 31.12.2021)

Der Gemeindevorstand ist die Verwaltungsbehörde der Gemeinde Rimbach. Er besorgt nach den Beschlüssen der Gemeindevertretung im Rahmen der bereitgestellten Mittel die laufende Verwaltung. Er vertritt die Gemeinde nach außen.

Der Bürgermeister bereitet die Beschlüsse des Gemeindevorstandes vor und führt sie aus. Er leitet und beaufsichtigt den Geschäftsgang der gesamten Verwaltung und sorgt für einen geregelten Ablauf der Verwaltungsgeschäfte

Der Bürgermeister wird von den Bürgerinnen und Bürgern der Gemeinde direkt gewählt. Seine Amtszeit beträgt 6 Jahre. Die nächste Wahl findet in 2024 statt.

Die ehrenamtlichen Beigeordneten werden von der Gemeindevertretung für die jeweilige Wahlzeit gewählt. Der ehrenamtliche Erste Beigeordnete ist allgemeiner Vertreter des Bürgermeisters.

Mitglieder des Gemeindevorstandes:

Bürgermeister:	Schmitt, Holger	PuB
Erster Beigeordneter:	Lempp, Rolf	SPD

Beigeordnete:	Reibold, Günther	CDU
	Göttmann, Hans	FWG
	von Hunnius, Roland	FDP
	Friedel, Günther	B90/Grüne
	Eckstein, Margit	SPD

Mitarbeiterinnen und Mitarbeiter

Am 31.12.2021 waren bei der Gemeinde Rimbach 87 (81) Bedienstete beschäftigt, davon

- 2 (2) Beamte/innen (2 Vollzeitkräfte)
- 60 (56) Arbeitnehmer/innen (41 Vollzeitkräfte, 19 Teilzeitkräfte)
- 6 (4) Praktikanten/innen, Auszubildende/innen
- 19 (19) geringfügig Beschäftigte

Steuerliche Verhältnisse

Die Gemeinde Rimbach ist steuerrechtlich eine juristische Person des öffentlichen Rechts und daher grundsätzlich nicht steuerpflichtig. Ausnahmen stellen jene Bereiche dar, in denen juristische Personen des öffentlichen Rechts gewerbliche Aufgaben wahrnehmen.

Umsatzsteuerlich sind juristische Personen des öffentlichen Rechts in Anlehnung an § 1 (1) Nr. 6 Körperschaftssteuergesetz (KStG) und § 4 KStG mit ihren Betrieben der gewerblichen Art (außer den Kindergärten) voll umsatzsteuerbar. Als Betriebe gewerblicher Art werden bei der Gemeinde Rimbach der Bereich der Wasserversorgung, das Breitbandnetz (12/2012) und die Kindergärten (01/2016) geführt.

Gemäß § 18 (2a) Umsatzsteuergesetz (UStG) ist die Gemeinde Rimbach zur Abgabe einer vierteljährlichen Umsatzsteuervoranmeldung berechtigt und zur Abgabe der Umsatzsteuererklärung für ein Kalenderjahr verpflichtet. Die Gemeinde Rimbach wird beim Finanzamt Bensheim unter der Steuernummer 05 226 0138 9 geführt.

Haftungsverhältnisse

Es bestehen Haftungsverhältnisse im Rahmen der Zusatzversorgungskasse der Beschäftigten (mittelbare Pensionsverpflichtungen; § 59 ff. der Satzung der Zusatzversorgungskasse) und auch gemäß § 32 Sparkassengesetz gegenüber der Sparkasse für die bis zum 18.07.2001 bestehenden Verbindlichkeiten.

Gemäß Ziffer 4 der Hinweise zu § 50 GemHVO müssen diese betraglich nicht ausgewiesen, jedoch im Anhang angegeben werden.

Verpflichtungen aus kreditähnlichen Rechtsgeschäften

Folgende Verpflichtungen aus kreditähnlichen Rechtsgeschäften bestanden am 31.12.2021:

11 (13) Fahrzeug-Leasingverträge mit Restlaufzeiten zwischen 3 und 60 Monaten. Die ausstehenden Leasingraten hierfür betragen 90 T€. Im Laufe des Jahres 2022 werden 4 neue Leasingverträge abgeschlossen, die alte Leasingverträge ablösen.

Fremde Finanzmittel

Fremde Finanzmittel nach § 15 GemHVO-Doppik waren am 31.12.2021 wie folgt vorhanden:

- Kassenbestände Jagdgenossenschaften Rimbach und Mitlechtern	17.834,60 €
- Spendenkonten Kindergärten	22.414,01 €
- Spendenkonto Ireneturm	217,50 €
Summe:	<u>40.466,11 €</u>

Überschüsse aus Vorjahren

Nach § 25 GemHVO ist ein in der Ergebnisrechnung ausgewiesener Jahresüberschuss im ordentlichen bzw. außerordentlichen Ergebnis in folgender Reihenfolge zu verwenden:

1. Abdeckung von Jahresfehlbeträgen im ordentlichen sowie außerordentlichen Ergebnis der Vorjahre,
2. Zuführung zu der aus Überschüssen des ordentlichen sowie außerordentlichen Ergebnisses gebildeten Rücklage

Jahresüberschüsse bis zum 31.12.2021 + 3.018.875,89 €

Verrechnung in 2021:

Rücklage aus Überschüssen o. Ergebnis 2021	+ 1.303.492,45 €
Rücklage aus Überschüssen a.o. Ergebnis 2021	+ <u>34.580,77 €</u>
Summe nach Verrechnung der Überschüsse 01.01.2022	+ 1.338.073,22 €

Rücklagen zum 01.01.2022 nach Verrechnung	
Rücklage aus Überschüssen o. Ergebnis 2018 bis 2021	+ 2.746.342,90 €
Rücklage aus Überschüssen a.o. Ergebnis 2018 bis 2021	+ <u>272.532,99 €</u>
	+ 3.018.875,89 €

**Gemeinde Rimbach/Odw.
Der Gemeindevorstand**

Rimbach, den 25.04.2022



Holger Schmitt, Bürgermeister

	Anschaffungs- und Herstellungskosten						Kumulierte Abschreibungen						Buchwert	
	Gesamte AK/HK am Beginn des Haushaltsjahres	Zugänge im Haushaltsjahr	Abgänge im Haushaltsjahr	Umbuchungen im Haushaltsjahr	Gesamte AK/HK am Ende des Haushaltsjahres	Kumulierte Abschreibungen am Beginn des Haushaltsjahres	Zuschreibungen im Haushaltsjahr	Abschreibungen im Haushaltsjahr minus Abgänge	Umbuchungen im Haushaltsjahr	Kumulierte Abschreibungen am Ende des HHJ	am 31.12. des Haushaltsjahres (2+3-4+5+6-8)	Buchwert am 31.12. des Vorjahres		
	2	3	4	5	6	7	8	9	10	11	12	13		
1. Immaterielle Vermögensgegenstände														
1.1. Rechte	172	43	0	0	215	136	0	20	0	156	59	36		
1.2. Geleistete Investitionszuweisungen und -zuschüsse	3.437	0	150	0	3.287	1.782	0	-63	0	1.719	1.568	1.655		
Summe 1.	3.609	43	150	0	3.502	1.918	0	-43		1.875	1.627	1.691		
2. Sachanlagevermögen														
2.1. Grundstücke und Grundstücksgleiche	7.387	172	963	0	6.596	0	0	0	0	0	6.596	7.387		
2.2. Bauten, einschl. Bauten auf fremden Grundstücken	10.575	65	0	1.400	12.040	4.442	0	203	0	4.645	7.395	6.132		
2.3. Sachanlagen im Gemeingebrauch, Infrastrukturvermögen	39.775	676	0	1.183	41.634	18.143	0	976	0	19.119	22.515	21.633		
2.4. Anlagen und Maschinen zur Leistungserstellung	975	169	2	0	1.142	533	0	63	0	596	546	442		
2.5. Andere Anlagen, Betriebs- und Geschäftsausstattung	4.747	493	12	0	5.228	2.468	0	318	0	2.766	2.442	2.280		
2.6. Geleistete Anzahlungen und Anlagen im Bau	2.430	2.230	37	2.583	2.040	0	0	0	0	0	2.040	2.430		
Summe 2.	65.889	3.805	1.014	5.166	73.846	25.586	0	1.560	0	27.146	41.534	40.304		
3. Finanzanlagevermögen														
3.1. Anteile an verbundenen Unternehmen														
3.2. Ausleihungen an verbundene Unternehmen														
3.3. Beteiligungen	3.734	0	0	0	3.734	0	0	0	0	0	3.734	3.734		
3.4. Ausleihungen an Unternehmen mit denen ein Beteiligungsverhältnis besteht	4.385	0	229	0	4.156	0	0	0	0	0	4.156	4.385		
3.5. Wertpapiere des Anlagevermögens	244	11	0	0	255	0	0	0	0	0	255	244		
3.6. Sonstige Finanzanlagen	555	0	19	0	536	0	0	0	0	0	536	556		
Summe 3.	8.918	11	248	0	8.681	0	0	0	0	0	8.681	8.919		
4. Sparkassenrechtliche Sonderbeziehungen	9.296										9.296	9.296		
Gesamtsumme (1. bis 4.)	87.712	3.859	1.412	5.166	95.325	27.504	0	1.517	0	29.021	61.138	60.210		

KVKR-Konto-Nr. Position	Name	Bilanzwert	Restlaufzeit bis zu 1 Jahr	Restlaufzeit 1-5 Jahre	Restlaufzeit über 5 Jahre
2201000	Forderungen aus allgem. Zuweis.u. Zusch. g. Land	8.805,83 €	8.805,83 €		
2202000	Forderungen aus allgem. Zuweis.u. Zusch. g. Gem/GV	38.780,52 €	38.780,52 €		
2213000	Ford. so. Zuweis.u.Zusch.g.Zweckverbände (SKBG)	- €	- €		
2214000	Ford. aus sonst. Zuweis.u.Zusch.g.sonst öftl. Ber.	- €	- €		
2217000	Ford. aus sonst. Zuweis.u.Zusch.g. priv. Untern.	32.634,73 €	32.634,73 €		
2218000	Ford. aus sonst. Zuweis.u.Zusch.g. sonst. Ber.	31.483,08 €	31.483,08 €		
2218009	Umgl. Forderungen aus sonst. Zuweis. Und Zuschüssen	- €	- €		
2251001	Forderungen aus Investitionszuw. G. Land	- €	- €		
2251100	Forderungen aus dem Kommunalen Inv.-Programm (KIP)	256.515,80 €			256.515,80 €
2251101	Zugang Forderungen aus Sonderinv.Progr.g.Land	- €	- €		
2251102	Abgang Forderungen aus Sonderinv.Progr. g. Land	- 8.983,44 €	- 8.983,44 €		
2251991	Forderungen aus Inv.-Zuw. Land (Konjunkturpaket)	345.353,49 €			345.353,49 €
2251993	Abgang Forderungen aus Inv.-Zuw.(Konjunkturpaket)	- 18.092,11 €	- 18.092,11 €		
2.3.1	Forderungen aus Zuweisungen, Zuschüssen, Transferleistungen, Investitionszuweisungen und Zuschüssen und Investitionsbeiträgen	686.497,90 €			
2301000	Forderungen aus Steuern (beinhaltet auch OFD Abr. 2015)	812.282,35 €	812.282,35 €		
2301009	Umgliederung Forderungen Steuer	- €	- €		
2340000	Forderungen aus Gebühren	103.107,39 €	103.107,39 €		
2340001	Umgliederung Verbindlichkeiten aus Gebühren	- €	- €		
2360000	Forderungen aus Beiträgen	- €	- €		
2360001	Forderungen aus Investitionsbeiträgen (SKBG)	20.627,48 €	19.730,92 €	896,56 €	- €
2380000	Sonstige Forderungen aus Abgaben	65.290,29 €	65.290,29 €		
2390100	Einzelwertber. zu Ford. aus Steuern u. Abgaben	- 246.307,23 €	- 246.307,23 €		
2391000	Pauschalwertberichtigung zu Forderungen aus Steuern u. Abgab. 1%	- 3.300,00 €	- 3.300,00 €		
2.3.2	Forderungen aus Steuern und steuerähnli. Abgaben	751.700,28 €			
2400001	Forderungen aus L+L -investiv-	7.640,00 €	7.640,00 €		
2400100	Forderungen aus L+L (Debitorensammelkonto)	- 85.023,38 €	- 85.023,38 €		
2400109	Umgliederung L+L (Debitorensammelkonto)	- €	- €		
2401000	Forderungen aus privatrechtlichen Lieferungen und Leistungen Inland	123.116,39 €	123.116,39 €		
2401009	Umgliederung Forderungen L+L	- €	- €		
2491000	Einzelwertber. zu Ford. aus Lieferung und Leistung	- 1.302,30 €	- 1.302,30 €		
2492000	Pauschalwertberichtigung zu Forderungen aus L + L	- 2.000,00 €	- 2.000,00 €		
2.3.3	Forderungen aus Lieferungen und Leistungen	42.430,71 €			
2601200	Anrechenbare Vorsteuer (erm. Steuersatz)	3.690,99 €	3.690,99 €		
2601210	Anrechenbare Vorsteuer 7% Folgejahr abzugsfähig	- €	- €		
2601295	Anrechenbare Vorsteuer 16% Folgejahr abzugsfähig	- €	- €		
2601300	Anrechenbare Vorsteuer 19%	14.036,78 €	14.036,78 €		
2601310	Anrechenbare Vorsteuer 19% Folgejahr abzugsfähig	4.319,54 €	4.319,54 €		
2660001	Umgliederung Debitorische Kreditoren	- €	- €		
2691000	Ford. Überzahlungen LOGA	13.487,44 €	13.487,44 €		
2693000	Ford. Abschläge LOA 940 LOGA	- 368,65 €	- 368,65 €		
2.3.5	Sonstige Vermögensgegenstände	35.166,10 €			
2707000	Wertpapiere des Umlaufvermögens	- €			
2.3.6	Wertpapiere des Umlaufvermögens	- €			
	Forderungen und sonstige Vermögensgegenstände	1.515.794,99 €	913.029,14 €	896,56 €	601.869,29 €
					1.515.794,99 €

Übersicht über den Stand der Verbindlichkeiten zum 31.12.2021
(Verbindlichkeitspiegel)

Art	Stand zu Beginn des HHJ 2020	Stand zum Ende des HHJ 2021	davon mit Restlaufzeit bis zu einem Jahr	davon mit Restlaufzeit von 1-5 Jahren	davon mit Restlaufzeit über 5 Jahren
1	2	3	4	5	6
1 Verbindlichkeiten aus Anleihen					
2 Verbindlichkeiten aus Kreditaufnahmen	6.772.384,60 €	9.341.001,39 €			
2.1 Verbindlichkeiten gegenüber Kreditinstituten -investiv-	4.448.278,05 €	7.293.265,52 €	222.116,03 €	3.935.317,26 €	3.135.832,23 €
2.1.1 Verbindlichkeiten gegenüber Kreditinstituten -KK-	- €	- €	- €		
2.2 Verbindlichkeiten gegenüber öffentlichen Kreditgebern	2.292.817,13 €	2.024.465,66 €	271.609,16 €	1.061.589,88 €	691.266,62 €
2.3 Sonstige Verbindlichkeiten aus Krediten	31.289,42 €	23.270,21 €	4.473,80 €	14.166,67 €	4.629,74 €
3 Verbindlichk. Aus Kreditähnli. Rechtsgeschäften					
4 Verbindl. Aus Zuweis. U. Zuschüssen, Transferleist. U. Inv.Zuweis. U. -zuschüssen, sowie Inv.-Beiträgen	44.993,76 €	99.664,89 €	99.664,89 €		
5 Verbindlichkeiten aus Lieferungen und Leistungen	486.817,12 €	538.030,59 €	538.030,59 €		
6 Verbindlichk. aus Steuern u. steuerähnli. Abgaben	24.120,52 €	83.355,61 €	83.355,61 €		
7 Verbindl. Geg. Verb. Unternehmen., mit denen ein Beteiligungsverh. Besteht, u. Sondervermögen					
8 sonstige Verbindlichkeiten	121.816,84 €	60.596,43 €	60.596,43 €		
Summe Bilanz-Verbindlichkeiten	7.450.132,84 €	10.122.648,91 €	1.279.846,51 €	5.011.073,81 €	3.831.728,59 €
					10.122.648,91 €

Übersicht über den Stand der Rückstellungen
zum 31.12.2021
(Rückstellungsspiegel)

Art	Stand zu Beginn des HHJ 2021	2021	Auflösung 2021	Zuführung 2021	Stand am Ende des HHJ 2021
	2	3	4	5	6
1					
Pensionsverpflichtungen aufgrund beamtenrechtl. oder vertraglichen Ansprüchen	3.801.054,00 €	- €	390.864,00 €	82.575,00 €	3.492.765,00 €
2					
Beihilfeverpflicht. Gegenüber Versorgungsempf. Sowie Beamten u. Arbeitnehmern für die Zeit nach dem Ausscheiden aus d. aktiven Dienst- bzw. Arbeitsverhältnis	689.806,00 €	- €	72.169,00 €	9.109,00 €	626.746,00 €
3					
Bezüge- u. Entgeltzahlungen f. Zeiten d. freistell. Von d. Arbeit i. Rahmen von ATZ-Verhältnissen oder ähnlichen Maßnahmen	- €	- €	- €	- €	- €
4					
Im HHJ unterl. Aufwendungen f. Instandhaltung, die i. folgenden HHJ nachgeholt werden					
5					
Rekultivierung u. Nachsorge von Abfalldeponien					
6					
Sanierung von Altlasten					
7					
Ungewisse Verbindl. im Rahmen d. Finanzausgleichs und von Steuerschuldverhältnissen	266.300,00 €	- €	266.300,00 €	461.200,00 €	461.200,00 €
8					
Drohende Verpflichtungen aus Bürgschaften, Gewährleistungen u. anhäng. Gerichtsverfahren					
9					
Sonstige Rückstellungen	465.615,47 €		344.701,61 €	114.067,38 €	234.981,24 €
Summe der Rückstellungen	5.222.775,47 €				4.815.692,24 €

Eigenkapitalspiegel	Vorjahr 31.12.2020	Stand am 31.12.2021
Nettoposition	40.884.288,31 €	40.884.288,31 €
Verrechnung Jahresergebnis 2009 ordentlich	- 1.079.626,21 €	- 1.079.626,21 €
Verrechnung Jahresergebnis 2009 außerord.	- 115.945,50 €	- 115.945,50 €
Verrechnung Jahresergebnis 2010 ordentlich	- 902.112,45 €	- 902.112,45 €
Verrechnung Jahresergebnis 2018 ordentlich		
Verrechnung Jahresergebnis 2018 außerord.		
 Nettoposition NEU	 38.786.604,15 €	 38.786.604,15 €
Rücklagen	910.491,76 €	1.680.802,67 €
Rücklage Überschuss o. Ergebnis 2018	146.199,69 €	146.199,69 €
Rücklage Überschuss a.o. Ergebnis 2018	172.316,14 €	172.316,14 €
Rücklage Überschuss o. Ergebnis 2019	565.283,14 €	565.283,14 €
Rücklage Überschuss a.o. Ergebnis 2019	26.692,79 €	26.692,79 €
Rücklage Überschuss o. Ergebnis 2020		731.367,62 €
Rücklage Überschuss a.o. Ergebnis 2020		38.943,29 €
 Rücklagen ordentliche Ergebnisse	 711.482,83 €	 1.442.850,45 €
Rücklagen außerordentliche Ergebnisse	199.008,93 €	237.952,22 €
 Zweckgebundene Rücklagen	 319.514,75 €	 - €
 Freie Rücklagen		 - €
 Verluste aus Vorjahren		
(2009-2015) bzw. (2009-2018)		- €
 Verluste aus Vorjahren neue Summe		 - €
 Jahresergebnis	 770.310,91 €	 1.338.073,22 €
davon ordentliches Ergebnis	731.367,62 €	1.303.492,45 €
davon außerordentliches Ergebnis	38.943,29 €	34.580,77 €
<hr/>		
Summe Eigenkapital	40.786.921,57 €	41.805.480,04 €

Übersicht über alle Entwicklungen des Eigenkapitals

- Euro -

	Nettoposition und Gezeichnetes Kapital	Rücklagen aus Überschüssen des Ergebnisses	Zweckgebundene und Sonderrücklagen	Währungs- differenzen und sonstige ergebnisneutrale Eigenkapital- änderungen	Anteile Dritter am Eigenkapital	Gesamtbilanz- gewinn/ -verlust	Gesamt-eigenkapital
Stand zu Beginn des Haushaltsjahres 2021	38.786.604,15	910.491,76	319.514,75	0,00	0,00	770.310,91	40.786.921,57
Zunahme	0,00	770.310,91	0,00	0,00	0,00	567.762,31	1.338.073,22
Abnahme	0,00	0,00	319.514,75	0,00	0,00	0,00	319.514,75
Dividendenausschüttung	0,00	0,00	0,00	0,00	0,00	0,00	0,00
Umgliederung bzw. ergebnisneutrale Änderung	0,00	0,00	0,00	0,00	0,00	0,00	0,00
Währungsdifferenzen	0,00	0,00	0,00	0,00	0,00	0,00	0,00
Stand zum Ende des Haushaltsjahres 2021	38.786.604,15	1.680.802,67	0,00	0,00	0,00	1.338.073,22	41.805.480,04

Vermögensrechnung (Bilanz) mit Sachkonten

Muster 20

zu § 49

Nr.	Bezeichnung	Ergebnis 2021	Ergebnis 2020
	Aktiva		
1	Anlagevermögen	61.138.591,79	60.209.791,87
1.1	Immaterielle Vermögensgegenstände	1.626.750,00	1.691.387,00
1.1.1	Konzessionen, Lizenzen und ähnliche Rechte	58.896,00	35.928,00
0210000	Konzessionen	1,00	1,00
0241000	Lizenzen	5.410,70	19.872,00
0241010	Zugänge Lizenzen	32.642,30	
0242000	DV-Software	10.590,83	4.531,19
0242010	Zugänge DV-Software	10.251,17	11.523,81
1.1.2	Geleistete Investitionszuweisungen und -zuschüsse	1.567.854,00	1.655.459,00
0352000	Geleistete Investitionszuschüsse Gem/GemV	1.485.772,00	1.529.973,00
0353000	Geleistete Investitionszuschüsse Zweckverbände	266,00	1.864,00
0357000	Geleistete Investitionszusch. Private Unternehmen	287,00	715,00
0358000	Geleistete Investitionszuschüsse übrige Bereiche	81.530,00	89.021,17
0358010	Zug Gel. Investitionszuschüsse übrige Bereiche		33.885,83
0358020	Abg Gel. Investitionszuschüsse übrige Bereiche	-1,00	
1.1.3	Geleistete Anzahlungen auf immaterielle Vermögensgegenstände		
1.2	Sachanlagen	41.533.868,25	40.302.712,63
1.2.1	Grundstücke, grundstücksgleiche Rechte	6.596.542,00	7.387.081,98
0501000	Grünflächen	250.358,15	225.266,65
0501010	Zugänge Grünflächen	694,50	25.091,50
0502000	Ackerland	134.928,00	70.676,81
0502010	Zugänge Ackerland		64.251,19
0509000	Sonstige unbebaute Grundstücke	4.343.023,90	4.353.089,91
0509010	Zugänge sonstige unbebaute Grundstücke	171.716,47	340.272,25
0509020	Abgänge sonstige unbebaute Grundstücke	-962.950,95	-350.338,26
0510100	bebaute Grundstücke -mit eigenen Bauten-	2.643.477,28	2.643.477,28
0511000	Bebaute Grundstücke -mit fremden Bauten-	15.294,65	15.294,65
1.2.2	Bauten einschließlich Bauten auf fremden Grundstücken	7.394.990,00	6.132.023,00
0531000	Kindergärten, -tagesstätten, Jugend-, Freizeitein.	1.243.394,24	1.101.641,55
0531010	Zugänge Kinderg., -tagesst., Jugend-, Freizeitein.	1.322.953,76	192.881,45
0533000	Sportanlagen, Schwimm- und Hallenbäder	347.538,00	360.668,00
0535000	Theater, Bürgerhäuser, Büchereien/Bibliotheken	565.681,00	584.270,00
0536000	Brand- und Katastrophenschutzeinrichtungen	1.493.574,00	1.520.986,00
0537000	Leichenhallen, sonstige Friedhofsgebäude	299.975,66	311.312,00
0537010	Zugänge Leichenhallen, sonstige Friedhofsgebäude	13.163,34	
0539000	Sonstige Betriebsgebäude	387.743,00	398.832,00
0541000	Verwaltungsgebäude	744.577,80	782.384,00
0541010	Zugänge Verwaltungsgebäude	10.924,20	
0551000	Andere Bauten	28.974,00	18.131,29
0551010	Zugänge andere Bauten		15.496,71
0561000	Grundstückseinrichtungen	275.307,36	276.434,32

Nr.	Bezeichnung	Ergebnis 2021	Ergebnis 2020
0561010	Zugänge Grundstückseinrichtungen	118.436,64	14.263,68
0591000	Wohngebäude	542.747,00	554.722,00
1.2.3	Sachanlagen im Gemeingebrauch, Infrastrukturvermögen	22.514.813,58	21.632.664,43
0613000	Gemeindestraßen	6.019.155,00	5.998.658,56
0613010	Zugänge Gemeindestraßen		410.417,44
0614000	Wege, Plätze	958.705,21	849.578,49
0614010	Zugänge Wege, Plätze	1.257.902,94	205.337,51
0618000	Grundst. mit Verkehrsbauten, Brücken und Tunnel	1.968.843,72	1.868.457,91
0618010	Zugänge Grundst. mit Verkehrsbr., Brücken und Tunnel	1.067,28	146.554,09
0619000	sonstiges allgemeines Infrastrukturvermögen	296.728,33	322.407,74
0619010	Zug. sonstiges allgemeines Infrastrukturvermögen	89.603,67	7.791,26
0621000	Kulturgüter	1,00	1,00
0622000	Naturgüter	15,00	15,00
0623000	Öffentliche Grünflächen	1,00	1,00
0624000	Friedhofsanlagen	998.984,00	931.793,80
0624010	Zugänge Friedhofsanlagen		128.079,20
0629000	Sonstige Kulturgüter und Naturgüter	70.007,35	70.007,35
0649100	sonstige Gewässerbauten	134.081,00	144.290,00
0658000	Nutzwasseranlagen	5.172.542,15	4.878.237,03
0658010	Zugänge Nutzwasseranlagen	510.409,85	571.304,97
0659000	sonstige öfftl. Ver- und Entsorgungseinrichtungen	1.369.528,00	1.432.494,00
0660000	Wald (Grundstück incl. Aufwuchs)	3.667.238,08	3.667.238,08
0660010	Zugänge Wald (Grundstück incl. Aufwuchs)		3.216,76
0660020	Abgänge Wald (Grundstück incl. Aufwuchs)		-3.216,76
1.2.4	Anlagen und Maschinen zur Leistungserstellung	545.370,00	441.649,00
0700100	Anlagen der Energieversorg. u. Betriebstech.	23.004,00	31.170,00
0710000	Anlagen der Materiallagerung und -bereitstellung	50.343,00	55.800,00
0715000	Maschinen der Materiallagerung und Bereitstellung	35.595,25	40.621,00
0715010	Zugänge Maschinen der Materiallag. u. Bereitst.	15.333,75	
0720000	Anlagen der Materialbearbeitung	2,00	2,00
0725000	Maschinen und Geräte der Materialbearbeitung	6.918,00	-128,00
0725010	Zugänge Maschinen u. Geräte der Materialbearbeitung		7.830,00
0725020	Abgänge Maschinen u. Geräte der Materialbearbeitung		-1,00
0730000	Anlagen für Wärme, Kälte und chemische Prozesse	32.821,00	30.026,93
0730010	Zugänge Anl. für Wärme, Kälte u. chem. Prozesse		6.222,07
0740000	Anlagen für Arbeitssicherheit und Umweltschutz	9.258,47	726,65
0740010	Zugänge Anl. f. Arbeitssicherheit und Umweltschutz	146.169,53	16.626,35
0740020	Abgänge Anl. f. Arbeitssicherheit und Umweltschutz		-1,00
0770000	Sonstige Anlagen	203.068,28	206.435,97
0770010	Zugänge sonstige Anlagen	4.585,72	29.262,03
0770020	Abgänge sonstige Anlagen	-1,00	-4.917,00
0775000	Sonstige Maschinen und Geräte und Reserveteile	14.943,82	14.258,40
0775010	Zugänge Sonst. Maschinen u. Geräte u. Reserveteile	3.328,18	7.714,60
1.2.5	Andere Anlagen, Betriebs- und Geschäftsausstattung	2.441.804,40	2.279.530,40
0800100	Werkstätteneinrichtungen und -geräte	23.280,00	22.863,12
0800110	Zugänge Werkstätteneinrichtungen und -geräte		3.890,88
0801000	Werkzeuge, Werksgeräte, Modelle, Prüf-, Meßmittel	161.384,09	188.048,64
0801010	Zugänge Werkz., Werksger., Modelle, Prüf-, Meßm.	42.002,91	37.273,36
0801020	Abgänge Werkz., Werksger., Modelle, Prüf-, Meßm.	-1,00	

Nr.	Bezeichnung	Ergebnis 2021	Ergebnis 2020
0802000	Lager - und Transporteinrichtung	2.355,00	2.911,00
0809000	Sonstige andere Anlagen	12.595,00	16.285,00
0810000	Fuhrpark	1.402.102,20	1.031.516,91
0810010	Zugänge Fuhrpark	62.654,80	507.228,09
0810020	Abgänge Fuhrpark		-10.945,00
0840000	sonstige Betriebsausstattung	184.518,12	191.106,30
0840010	Zugänge sonstige Betriebsausstattung	143.200,88	37.370,70
0851000	Büromasch., Orga.Mittel, DV- u. Kommunikationsanl.	75.895,79	50.345,04
0851010	Zugänge Büromasch., Orga.Mittel, DV- u. Kommunik.	62.113,99	70.819,74
0851020	Abgänge Büromasch., Orga.Mittel, DV- u. Kommunik.		-2,00
0860000	Büromöbel und sonstige Ausstattungsgegenstände	108.681,22	123.902,67
0860010	Zugänge Büromöbel u. son. Ausstattungsgegenstände	158.597,40	4.428,95
0880000	Sonstige Geschäftsausstattung	1.394,00	1.892,00
0890000	Geringwertige Vermögensgegenstände (GWG) der BGA	-23.372,61	-22.289,65
0890010	Zugänge geringw. Vermögensgegenst. (GWG) der BGA	24.402,61	22.884,65
1.2.6	Geleistete Anzahlungen und Anlagen im Bau	2.040.348,27	2.429.763,82
0905000	Geleistete Anzahl. auf Betriebs-/Geschäftsausst.		938,70
0905010	Zugänge gel. Anzahl. auf Betriebs-/Geschäftsausst.		-938,70
0951000	AiB Hochbau allgem. Verwaltung	9.407,96	
0951010	AiB Hochbau allgem. Verwaltung	88.451,32	9.407,96
0952000	AiB Straßen	1.076.902,96	254.407,18
0952010	Zugänge AiB Straßen	-231.625,07	822.495,78
0952020	Abgänge AiB Straßen	-18.383,50	
0952300	AiB Versorgungsunternehmen	180.154,06	63.690,57
0952310	Zugänge AiB Versorgungsunternehmen	74.250,05	116.463,49
0953000	AiB übrige Aufgabenbereiche	1.065.731,09	221.238,81
0953010	Zugänge AiB übrige Aufgabenbereiche	-427.290,79	844.492,28
0960000	AiB Infrastrukturmaßnahmen im Bau	97.567,75	176.063,56
0960010	Zugänge AiB Infrastrukturmaßnahmen im Bau	143.693,24	-78.495,81
0960020	Abgänge AiB Infrastrukturmaßnahmen im Bau	-18.510,80	
1.3	Finanzanlagen	8.681.744,60	8.919.463,30
1.3.1	Anteile an verbundenen Unternehmen		
1.3.2	Ausleihungen an verbundene Unternehmen		
1.3.3	Beteiligungen	3.734.387,70	3.734.387,70
1350100	Zweckverbände Abw. Verb. Ob. WT	3.659.158,09	3.659.158,09
1350200	Zweckverbände ekom21 KIV	1,00	1,00
1350300	Zweckverbände ZAKB	9.819,00	9.819,00
1351000	Wasser- und Bodenverbände Gew. Verb.	56.742,55	56.742,55
1390900	Sonstige Anteile	8.667,06	8.667,06
1.3.4	Ausleihungen an Unternehmen, mit denen ein Beteiligungsverhältnis besteht	4.155.786,00	4.385.492,00
1450000	Unges. Ausl. an Untern. mit Bet. Verh.	4.385.492,00	4.616.392,00
1450020	Abgänge Unges. Ausl. an Untern. mit Bet. Verh.	-229.706,00	-230.900,00
1.3.5	Wertpapiere des Anlagevermögens	255.161,38	244.021,12
1506000	Wertp. d Anl. Verm. an sonst. öffentl. Sonderrechn.	133.243,88	121.558,59
1506010	Zug. Wertp. d Anl. Verm. an sonst. öffentl. Sonderrechn.	11.140,26	11.685,29

Nr.	Bezeichnung	Ergebnis 2021	Ergebnis 2020
1508000	Wertp. d. Anl.Verm.an sonstigen inl. Bereich	110.777,24	110.777,24
1.3.6	Sonstige Ausleihungen (sonstige Finanzanlagen)	536.409,52	555.562,48
1601000	Genossenschaftsanteile	125,00	125,00
1618000	Ges. Ausleihungen an sonst. inl. Bereich	555.437,48	574.590,44
1618020	Abgänge ges. Ausleihungen an sonst. inl. Bereich	-19.152,96	-19.152,96
1.4	Sparkassenrechtliche Sonderbeziehungen)	9.296.228,94	9.296.228,94
	Sparkassenrechtliche Sonderbeziehungen	9.296.228,94	9.296.228,94
1390800	Sparkassenanteile	9.296.228,94	9.296.228,94
2	Umlaufvermögen	7.725.237,51	4.256.338,07
2.1	Vorräte einschließlich Roh-, Hilfs- und Betriebsstoffe	101.852,23	108.562,05
2001000	Roh-, Hilfs- und Betriebsstoffe	101.852,23	108.562,05
2.2	Fertige und unfertige Erzeugnisse, Leistungen und Waren		
2.3	Forderungen und sonstige Vermögensgegenstände	1.515.794,99	1.468.720,51
2.3.1	Forderungen aus Zuweisungen, Zuschüssen, Transferleistungen, Investitionszuweisungen und -zuschüssen und Investitionsbeiträgen	686.497,90	725.566,99
2201000	Forderungen aus allgem. Zuweis.u. Zusch. g. Land	8.805,83	36.154,88
2202000	Forderungen aus allgem. Zuweis.u. Zusch. g. Gem/GV	38.780,52	23.656,73
2213000	Ford. so. Zuweis.u.Zusch.g.Zweckverbände (SKBG)		15,50
2214000	Ford. aus sonst. Zuweis.u.Zusch.g.sonst öffl. Ber.		13.239,00
2217000	Ford. aus sonst. Zuweis.u.Zusch.g. priv. Untern.	32.634,73	16.819,86
2218000	Ford. aus sonst. Zuweis.u.Zusch.g. sonst. Ber.	31.483,08	33.811,73
2251100	Forderungen aus dem Kommunalen Inv.-Programm (KIP)	256.515,80	188.317,17
2251101	Zugang Forderungen aus Sonderinv.Progr. g. Land		74.692,33
2251102	Abgang Forderungen aus Sonderinv.Progr. g. Land	-8.983,44	-6.493,70
2251991	Forderungen aus Inv.-Zuw. Land (Konjunkturpaket)	345.353,49	363.445,60
2251993	Abgang Forderungen aus Inv.-Zuw.(Konjunkturpaket)	-18.092,11	-18.092,11
2.3.2	Forderungen aus Steuern und steuerähnlichen Abgaben, Umlagen	751.700,28	637.559,11
2301000	Forderungen aus Steuern	812.282,35	474.004,31
2340000	Forderungen aus Gebühren	103.107,39	244.748,53
2360001	Forderungen aus Investitionsbeiträgen (SKBG)	20.627,48	36.400,83
2380000	Sonstige Forderungen aus Abgaben	65.290,29	54.922,82
2390100	Einzelwertber. zu Ford. aus Steuern u. Abgaben	-246.307,23	-169.217,38
2391000	Pauschalwertber. zu Ford. aus Steuern u. Abgaben	-3.300,00	-3.300,00
2.3.3	Forderungen aus Lieferungen und Leistungen	42.430,71	76.222,86
2400001	Forderungen aus L+L -investiv-	7.640,00	5.740,00
2400100	Forderungen aus L+L (Debitorensammelkonto)	-85.023,38	-9.841,95
2401000	Forderungen aus privatrechtl. Liefgr.u.Lstg.Inland	123.116,39	94.885,05
2491000	Einzelwertber. zu Ford. aus Liefgr.u.Lstg.	-1.302,30	-12.560,24
2492000	Pauschalwertber. Zu Ford. aus Liefgr.u.Lstg.	-2.000,00	-2.000,00
2.3.4	Forderungen gegen verbundene Unternehmen und gegen Unternehmen, mit denen ein Beteiligungsverhältnis besteht, und Sondervermögen		

Nr.	Bezeichnung	Ergebnis 2021	Ergebnis 2020
2.3.5	Sonstige Vermögensgegenstände	35.166,10	29.371,55
2601200	Anrechenbare Vorsteuer (erm. Steuersatz)	3.690,99	
2601295	Anrechenbare Vorsteuer 16% Folgejahr abzugsfähig		14.640,28
2601300	Anrechenbare Vorsteuer 19%	14.036,78	1.590,73
2601310	Anrechenbare Vorsteuer 19% Folgejahr abzugsfähig	4.319,54	
2691000	Ford. Überzahlungen LOGA	13.487,44	13.129,19
2693000	Ford. Abschläge LOA 940 LOGA	-368,65	11,35
2.3.6	Wertpapiere des Umlaufvermögens		
2.4	Flüssige Mittel	6.107.590,29	2.679.055,51
2800501	Sachkonto Sparkasse	1.613.338,58	1.229.324,81
2800502	Sachkonto Volksbank Weschnitztal	244.218,44	338.135,87
2800503	Tagesgeld Sparkasse	1,63	1,64
2800507	Sachkonto Volksbank Weinheim	499.770,03	499.894,16
2800509	Volksbank Weschnitztal (Festgeld)		1.500.000,00
2800511	Nachlass Geiß Ingeborg	319.514,60	
2880100	Kasse	1.712,23	2.864,21
2881000	Nebenkassen	500,00	450,00
8104110	Einzahlungen aus Mieten und Pachten	473.451,75	382.471,29
8104610	Einz. aus sonst. privatrechtl. Leistungsentgelten	4.356,01	5.038,62
8113110	Einzahlungen aus Verwaltungsgebühren	89.357,24	77.614,58
8113210	Einzahlungen aus Benutzungsgebühren	3.263.253,32	2.832.876,00
8124800	Einzahlungen aus Kostenerstattungen vom Bund		670,13
8124810	Einzahlungen aus Kostenerstattungen vom Land	7.295,13	4.327,74
8124820	Einz. aus Kostenerstattungen von Gemeinden (GV)	81.183,34	88.806,44
8124830	Einz. aus Kostenerstatt. von Zweckverb. & dergl.	27.250,40	28.350,20
8124840	Einz. aus Kostenerstatt. von gesetzl. SozVers	18.254,00	21.230,00
8124870	Einz. aus Kostenerstatt. von privaten Unternehmen	20.325,37	22.331,71
8124880	Einz. aus Kostenerstatt. von übrigen Bereichen	61.324,98	55.154,21
8134110	Sonstige Einzahlungen aus Mieten und Pachten	35.739,81	27.538,81
8134611	Einzahlungen aus Schadensersatzleistungen		86.976,27
8135110	Sonstige Einzahlungen aus Konzessionsabgaben	233.434,36	226.831,14
8135210	Einz. aus der Erstattung betrieblicher Steuern	22.909,30	59.672,57
8135910	Einzahlungen aus Eigenbeteiligung § 6a HBeihVO	1.360,80	1.304,10
8140110	Grundsteuer A	42.887,75	43.224,41
8140120	Grundsteuer B	1.217.305,53	1.206.258,92
8140130	Gewerbesteuer	2.856.058,77	2.830.483,98
8140210	Gemeindeanteil Einkommensteuer	5.366.546,71	5.067.761,82
8140220	Gemeindeanteil Umsatzsteuer	358.631,93	359.142,16
8140311	sonst. Vergn.-Steuer einschl. Spielapparatesteuer	111.674,95	96.179,48
8140320	Hundesteuer	58.218,72	56.016,99
8150510	Leistungen nach dem Familienleistungsgesetz	359.232,20	336.626,40
8161110	Schlüsselzuweisungen vom Land	2.849.112,00	3.129.888,00
8161300	Sonstige allgemeine Zuweisungen vom Bund	47.100,00	
8161310	Sonstige allgemeine Zuweisungen vom Land	140.257,82	
8161410	Zuweisungen für laufende Zwecke vom Land	768.470,62	704.567,35
8161415	Gewerbesteuerkompensationsumlage vom Land		364.732,00
8161420	Zuweisungen für laufende Zwecke von Gemeinden (GV)	21.197,56	23.390,71
8161470	Zuschüsse für lfd. Zwecke von privaten Unternehmen	9.777,55	8.896,84
8161480	Zuschüsse für lfd. Zwecke von übrigen Bereichen	6.500,00	6.237,00

Nr.	Bezeichnung	Ergebnis 2021	Ergebnis 2020
8175620	Säumniszuschläge	9.015,79	5.406,75
8176120	Zinseinzahlungen von Gemeinden (GV)	135.945,00	141.828,00
8176170	Zinseinzahlungen von Kreditinstituten	14.600,00	25,84
8176510	Einz. a. Gew.anteilen an verb. Unternehm. &Beteil.	89.546,83	116.520,70
8176910	Sonstige Finanzeinzahlungen	756,16	1.549,28
8176911	übrige Zinsen u. ähnl. Erträge	29.373,00	7.172,50
8176920	Einz. sonst. periodenfremde Erträge	190.878,05	
8208100	Einzahlungen aus Investitionszuweisungen vom Bund	7.500,00	173.514,19
8208110	Einzahlungen aus Investitionszuweisungen vom Land	24.000,00	232.496,94
8208119	Einzahlungen Sonderinvestitionsprogramm vom Land	27.075,55	24.585,81
8208120	Einz. aus Investitionszuweis. von Gemeinden (GV)	20.919,62	
8208140	Einz. aus Investzuw. von gesetzl. Sozialversicheru	600,00	
8208170	Einz. aus Investzusch. von privaten Unternehmen		1.000,00
8208180	Einz. aus Investzuschüssen von übrigen Bereichen	891.217,96	165.276,00
8208810	Einzahlungen aus Investitionsbeiträgen	662.596,90	279.205,87
8228210	Einz. aus der Veräuß. von Grundstücken & Gebäuden	1.246.505,88	460.144,13
8228310	Einz. aus Veräuß. von Verm.gegenst. oberhalb 410 €		24.329,00
8238650	Einz. Ausleih. verb. Untern., Beteil. & Sonderverm.	229.706,00	230.900,00
8238680	Einz. Ausleihungen an sonst. inländischen Bereich	19.152,96	19.152,96
8269270	Einz. a. Aufn. v. Kred. für Inves. bei Kred. instit.	3.057.000,00	
8269279	Einz. a. Aufn. v. Kred. für Sonderinvest. progr.		93.365,41
8281480	Einz. aus Spend., Nachl., Schenk. von übr. Ber.		319.514,75
8290000	Einz. Durchlaufende Mittel	134.542,36	117.985,16
8290100	Einzahlungen aus Umsatzsteuerabführung	186.307,56	148.868,47
8299999	Sonst. Einzahlgn. (ungezielt Ist, Deb-Buch.gruppe)	93.252,34	-4.658,44
8300110	Dienstauszahlungen und dergl. für Beamte	-170.220,25	-205.846,12
8300120	Dienstausz. und dergl. für tariflich Beschäftigte	-2.475.760,73	-2.486.082,99
8300320	Beitr. zur gesetzl. Sozialvers. f. tarifl. Besch.	-492.809,98	-485.760,05
8300410	Ausz. f. Beih. & Unterstützungs. f. akt. Beamte & Beschäft.	-42.489,13	-27.329,63
8304110	Sonstige Personalauszahlungen	-26.249,83	-13.168,85
8304410	Beiträge zu Unfallvers. und Berufsgenossenschaft	-42.059,14	-42.776,61
8310210	Ausz. Umlagen & Beitr. an Versorgungsk. für Beamte	-199.978,24	-218.784,24
8310220	Ausz. Uml. & Beitr. an Versorgungsk. f. tarifl. Beschäft.	-204.809,72	-197.301,80
8322110	Ausz. für Unterh. von Grundstücken und Gebäuden	-596.421,90	-226.832,56
8322210	Ausz. f. d. Unerh. d. sonst. unbew. Vermögens	-264.359,88	-262.973,52
8322310	Auszahlungen für Mieten und Pachten	-346.246,10	-369.664,42
8322320	Auszahlungen für Leasing	-64.047,56	-74.260,20
8322410	Ausz. für die Bewirtschaft. von Grunds. & baul. Anl.	-779.729,50	-772.147,11
8322510	Auszahlungen für die Haltung von Kraftfahrzeugen	-96.655,94	-73.474,60
8322610	Besondere Auszahlungen für Beschäftigte	-61.534,78	-49.072,84
8322710	Auszahlungen aus betrieblichen Aufwendungen	-24.033,77	-32.935,79
8322810	Auszahlungen für den Erwerb von Vorräten u. dgl.	-20.310,07	-11.410,39
8322910	Auszahlungen für Dienstleistungen	-458.278,72	-436.075,15
8324210	Ausz. für ehrenamtliche und sonstige Tätigkeiten	-38.302,84	-26.406,19
8324290	Sonst. Ausz. für Inanspruchn. von Rechten & Diensten	-242.170,92	-223.225,86
8324310	Geschäftsauszahlungen	-159.937,04	-140.137,51
8324311	Auszahlungen aus Verfügungsmitteln	-3.545,77	-940,00
8324410	Ausz. aus betriebl. Steuer, Vers., Schadensfälle	-62.971,17	-61.037,12
8324411	Ausz. für Beiträge	-28.201,62	-27.736,26
8324820	Säumniszuschläge	-6,77	
8325910	Bankgebühren	-10.616,54	-7.794,19

Nr.	Bezeichnung	Ergebnis 2021	Ergebnis 2020
8343120	Ausz. für Zuw. & Zusch.für lfd. Zwecke an Gem.(GV)	-57.120,71	-60.002,50
8343130	Ausz.f.Zuw.& Zusch. f. lfd. Zw. an Zverb.&dergl.	-1.921.816,89	-1.873.600,28
8343160	Ausz.f.Zuw.& Zusch.f. lfd. Zw.a.sonst.öftrl.Sorechn	-1.033.982,28	-1.030.574,48
8343180	Ausz. für Zuw. & Zusch. für lfd. Zw. an übr. Ber.	-260.794,29	-256.293,57
8343580	Ausz. für Schuldendiensthilfen an übr. Bereiche	-10,05	-14,42
8344500	Auszahlungen für Kostenerstattungen an Bund	-3.132,60	-3.078,00
8344510	Auszahlungen für Kostenerstattungen an Land	-24.290,81	-26.687,85
8344520	Ausz. für Kostenerstattungen an Gemeinden (GV)	-105.922,44	-72.795,84
8353410	Auszahlungen aus Gewerbesteuerumlage	-226.538,97	-226.202,30
8353717	Ausz.f.Steuern einschl. Ausz. gesetzl. Umlageverpf	-140.777,81	-152.696,55
8353720	Ausz. für steuerähn. Umlagen an Gemeinden (GV)	-6.266.844,00	-6.188.712,00
8365170	Zinsauszahlungen an Kreditinstitute	-116.135,48	-123.601,20
8365179	Zinsauszahlungen Kreditinst. "Zinsdienstumlage"	-3.336,00	-3.225,00
8365200	Zinsauszahlungen und ähnl. Aufw. an sonstige	-17.597,47	-5.228,58
8365910	Auszahlungen für Kapitalbeschaffung	-8.277,71	-958,64
8372410	Sonst. Ausz. für Bewirt.von Grundst. & baul. Anl.	-7.163,47	-4.772,29
8374410	Sonst. Ausz. für Steuern, Versich. & Schadensfälle	-11.738,97	-3.855,00
8374412	Ausz. aus periodenfremden Aufwendungen	-413.821,68	
8408180	Ausz. akt. Investitionszuschüsse an übr. Bereiche		-33.885,83
8418210	Ausz. Grundstücke und Bauten	-224.997,93	-373.194,78
8418215	Ausz. für Straßen	-76.291,27	-146.554,09
8418216	Ausz. für übr. Aufgabenbereiche	-18.066,20	-17.908,68
8418221	Ausz. für allgem. Grundvermögen		-3.216,76
8428511	Ausz. Baumaßnahmen Allg.Verwaltung	-95.491,34	-4.876,46
8428521	Ausz. Baumaßn. für Straßen	-875.523,07	-1.351.816,97
8428531	Ausz. Baumaßn. für öff.Ver- u. Entsorgungseinr.	-636.956,10	-590.419,20
8428534	Ausz. Baumaßn. für über. Aufgabenbereiche	-1.214.936,74	-1.013.110,10
8438310	Ausz. f. Erwerb VG > 410 €	-618.309,43	-751.459,04
8438320	Ausz. f. Erwerb VG < 410 €	-24.367,11	-23.257,93
8438335	Ausz. Geleistete Anzahl. Auf imm. Vermögensgegenst.	-39.454,90	
8448466	Ausz. Kapitalmarktpap. an sonst. Öffentl. SoRechn.	-11.140,26	-11.685,29
8469220	Ausz. aus Aufn. von Kred.für Invest. bei Gem. (GV)	-152.932,10	-149.732,44
8469260	Ausz.aus Aufn.v.Kred.f.Invest.b.sonst.öftrl.Sonder	-115.419,37	-123.273,68
8469270	Ausz.aus Aufn. v. Kred. f. Invest. bei Kred.inst.	-178.269,85	-174.003,77
8469279	Ausz.aus Aufn. v. Kred. f. Sonderinvest.progr.	-33.581,20	-30.469,02
8487110	Außerordentliche Auszahlungen		-35.830,42
8490000	Ausz. Durchlaufende Mittel	-144.234,18	-94.246,77
8490100	Auszahlungen aus Umsatzsteuerabführung	-200.204,73	-178.431,35
8499999	Sonst. Auszahlgn.(ungezielt Ist, Kred-Buch.gruppe)	-859,40	1.312,80
8799997	Dummy LOGA (für Ford/Verb)	-2.340,38	7.133,91
3	Rechnungsabgrenzungsposten	232.660,24	257.238,38
3.1	aktive Rechnungsabgrenzungsposten	232.660,24	257.238,38
2980010	ARAP Ansparraten IFD	219.190,72	242.772,70
2980011	ARAP Sonderbeiträge IFD	3.017,89	4.333,38
2980012	ARAP aktive Beamte	10.451,63	10.132,30
4	Nicht durch Eigenkapital gedeckter Fehlbetrag		
4.1	Nicht durch Eigenkapital gedeckter Fehlbetrag		

Nr.	Bezeichnung	Ergebnis 2021	Ergebnis 2020
	Passiva		
1	Eigenkapital	-41.805.480,04	-40.786.921,57
1.1	Netto-Position	-38.786.604,15	-38.786.604,15
3001000	Netto-Position	-38.786.604,15	-38.786.604,15
1.2	Rücklagen, Sonderrücklagen, Stiftungskapital	-1.680.802,67	-1.230.006,51
1.2.1	Rücklagen aus Überschüssen des ordentlichen Ergebnisses	-1.442.850,45	-711.482,83
3250000	Rücklagen aus Überschüssen d ordentlichen Ergebnis	-1.442.850,45	-711.482,83
1.2.2	Rücklagen aus Überschüssen des außerordentlichen Ergebnisses	-237.952,22	-199.008,93
3260000	Rücklagen a Überschüssen d außerordentl. Ergebnis	-237.952,22	-199.008,93
1.2.3	Sonderrücklagen		-319.514,75
3219000	sonstige zweckgeb. Rücklagen	-319.514,75	
3219010	sonstige zweckgeb. Rücklagen Zugang		-319.514,75
3219020	sonstige zweckgeb. Rücklagen Abgang	319.514,75	
1.2.4	Sonderrücklagen		
1.2.4	Stiftungskapital		
1.2.4.2	Sonstige Sonderrücklagen		
1.3	Ergebnisverwendung	-1.338.073,22	-770.310,91
1.3.1	Ergebnisvortrag	-1.338.073,22	-770.310,91
1.3.1.1	Ordentliche Ergebnisse aus Vorjahren	-1.303.492,45	-731.367,62
1.3.1.2	außerordentliche Ergebnisse aus Vorjahren	-34.580,77	-38.943,29
1.3.2	Jahresüberschuss/Jahresfehlbetrag		
1.3.2.1	Ordentlicher Jahresüberschuss /Jahresfehlbetrag		
5003000	Umsatzerlöse aus Überlassung Gebäude und Räume	-74.859,60	-77.552,10
5004000	Umsatzerlöse aus Überlassung von Rechten	-185.231,94	-166.861,96
5005000	Umsatzerlöse aus d sonst Nutzung v Vermögen/ Recht	-226.165,54	-159.433,75
5090000	sonstige Umsatzerlöse	-3.619,37	-3.906,59
5101000	öffentlich rechtliche Verwaltungsgebühren	-89.364,24	-78.358,00
5110000	öffentlich rechtliche Benutzungsgebühren	-2.975,50	-732,00
5110010	Benutzungsgebühren Wasser 7%	-1.053.572,41	-1.592,44
5110015	Benutzungsgebühren Wasser 5%		-1.072.093,09
5110020	Benutzungsgebühren Abwasser	-1.038.478,18	-941.565,72
5110021	Benutzungsgeb. Niederschl.Wasser	-767.936,02	-767.180,53
5110030	Benutzungsgebühren Kindergärten	-46.359,30	-35.685,00
5110040	Benutzungsgebühren Friedhöfe	-107.651,71	-102.114,82
5251000	selbsterstellte Anlagen	-21.128,85	-34.980,00
5300100	Nebenerlöse aus Vermietung und Verpachtung	-46.837,98	-26.492,63
5309100	Konzessionsabgaben	-239.430,36	-230.599,24
5330000	Erträge aus Schadensersatzleistungen	-1.389,44	-86.976,27

Nr.	Bezeichnung	Ergebnis 2021	Ergebnis 2020
5380000	Erträge Herabsetz/Auflös Rückst (außer Instandhal)	-463.033,00	-183.910,00
5391000	Steuererstattungen	-22.909,30	-30.908,33
5392000	Eigenbeteil. Wahlleistungen § 6a HBeihVO	-453,60	-604,80
5392001	Eigenbeteil. Wahlleistungen § 6a HBeihVO	-907,20	-756,00
5401010	Schlüsselzuweisungen	-2.849.112,00	-3.129.888,00
5410200	Sonst Zuweis d Bundes,LAF,ERP- Sondervermögen	-47.100,00	
5410300	Sonstige Zuweisungen des Landes	-140.257,82	
5410306	Gewerbsteuerkompensationsumlage vom Land		-364.732,00
5421000	Zuweisungen für lfd Zwecke vom Land	-734.826,54	-738.717,84
5422000	Zuweisungen f lfd Zwecke von Gemeinden,GemVerbände	-32.113,22	-34.695,26
5427000	Zusch. für lfd Zwecke von priv Unternehmen	-10.069,32	-8.907,98
5428000	Zusch. für lfd Zwecke von übrigen Bereichen	-6.500,00	-5.500,00
5460100	Erträge Auflös SOPO Invest vom öffentl Bereich	-124.838,00	-119.195,27
5461000	Erträge Auflös SOPO Invest nicht öffentl Bereich	-151.198,00	-142.030,00
5462000	Erträge Auflösung von SOPO Investitionsbeiträgen	-288.518,94	-271.490,19
5463000	Erträge Auflösung von SOPO für den Gebührenaussgl.	-51.938,26	-29.433,37
5477000	Ausgleichsleistungen Familienleistungsgesetz	-359.232,20	-336.626,40
5480100	Kostenerstattungen vom Bund		-670,13
5481000	Kostenerstattungen vom Land	-13.590,16	-4.527,00
5482000	Kostenerstattungen von Gemeinden/GV	-85.391,47	-84.062,69
5483000	Kostenerstattungen von Zweckverbänden u. dergl.	-27.234,90	-27.903,20
5484000	Kostenerstattungen von gesetzl. SozVers	-5.015,00	-29.160,00
5487000	Kostenerstattungen von priv Unternehmen	-33.068,20	-24.073,07
5488000	Kostenerstattungen von übrigen Bereichen	-58.987,80	-50.985,16
5500100	Gemeindeanteil an der Einkommensteuer	-5.612.633,16	-4.906.466,21
5504000	Gemeindeanteil an der Umsatzsteuer	-365.457,44	-359.682,24
5551000	Grundsteuer A	-44.842,82	-44.537,24
5552000	Grundsteuer B	-1.213.810,54	-1.214.889,55
5553000	Gewerbsteuer	-2.896.123,65	-2.902.400,97
5559120	Spielapparatesteuer	-155.301,32	-141.167,81
5559200	Hundesteuer	-61.485,27	-58.336,98
5640000	Erträge aus anderen Beteiligungen	-89.546,83	-116.520,70
5710100	Bankzinsen		-25,84
5712000	Zinsen von Sparkassen	-14.600,00	
5742000	Erträge aus Kredit-/Darlehnsverg. an Gem/GV	-135.945,00	-141.828,00
5761000	Säumniszuschläge	-10.304,00	-13.774,00
5762000	Mahngebühren öff.-rechtl.	-123,80	-2.073,00
5763000	Verzinsung von Steuernachforderungen u. -erstatt.	-33.849,00	-8.241,00
5790100	Agio	-2.627,61	-2.627,61
5790900	Übrige sonstige Zinsen und ähnl. Erträge	-651,63	-1.304,10
6010100	Aufw. für Büromat. u. Drucks. d. Verw. u. ähnl. Ei	22.423,96	21.981,47
6011000	Lehr- und Unterrichtsmittel	4.647,20	4.166,51
6030200	Praxis- u. Laborbedarf, Arzneimittel	20.037,24	11.683,22
6051000	Strom	232.729,82	247.166,21
6052000	Gas	47.451,12	37.809,15
6054000	Heizöl	12.566,09	14.310,05
6055000	Treibstoffe	31.975,07	29.850,59
6056000	Wasser	12.928,56	13.648,32
6057000	Abwasser	263.165,80	264.394,30
6061000	Materialaufw. für Gebäude u. Außenanlagen	20.767,91	16.276,36
6062000	Materialaufw. für techn. Anlagen in Betriebsbauten	28.432,19	8.170,64

Nr.	Bezeichnung	Ergebnis 2021	Ergebnis 2020
6063000	Materialaufw. für Einrichtungen und Ausstattungen	36.652,08	36.500,71
6065000	Materialaufw. für Straßen, Wege, Plätze u.ä.	25.378,23	44.730,95
6069000	sonstiger Aufw. für Reparatur u. Instandhaltung	6.016,71	133,48
6070000	Aufw. für Berufskleidung, Arbeitsschutzmittel	23.956,87	22.742,61
6081000	Reinigungsmaterial	21.002,24	16.185,71
6089000	übriger sonstiger Materialaufwand	40.071,92	18.152,18
6101000	Fremdleist. für Erzeugnisse u. and. Umsatzleist.	33.973,19	31.722,63
6131000	Aufw. Entsch. ehrenamtl. Tätige (sow. N. Hkto 678)	38.835,84	25.176,19
6139000	sonstige weitere Fremdleistungen	95.229,45	84.143,02
6161000	Instandh. Gebäude, Außenanl. (Bauunterhaltung)	92.863,24	137.437,89
6161010	Instandh. Gebäude, Außenanl. RÜCKSTELLUNG	-50.000,00	-32.000,00
6162000	Instandh. von techn. Anlagen in Betriebsbauten	21.259,58	15.301,51
6163000	Instandh. von Einrichtungen und Ausstattungen	42.659,01	56.994,26
6164000	Instandhaltung von Fahrzeugen	65.465,76	47.002,53
6165000	Instandh. v. Sachanl. Gemeingebr., Infrastr.verm.	244.414,80	224.831,24
6165001	Reparaturen Wasser HAS	901,78	1.171,93
6165010	Instandh. v. Sachanl. Gemeingebr., RÜCKSTELLUNG	-2.500,00	-62.500,00
6166000	Wartungskosten	137.905,94	121.283,85
6171000	Aufwendungen für Fremdensorgung	43.029,34	60.743,72
6173000	Fremdreinigung	79.309,46	80.948,00
6179000	And. sonstige Aufwendungen für bezogene Leistungen	173.704,09	142.381,12
6201000	Entg. für geleist. Arbeitszeit (einschl. Zulagen)	2.363.500,87	2.378.780,18
6201001	Leistungsentgelt Beschäftigte	49.332,73	47.121,34
6201030	Entg. Aushilfen (einschl. Zulagen)	62.927,13	60.181,47
6301000	Dienst-, Amtsbezüge einschl. tarifl. Zulagen	169.900,92	210.626,84
6401000	AG-Anteil zur Sozialvers. Entgeltbereich	492.833,42	485.739,05
6420000	Beiträge z. Berufsgenossenschaft u. Unfallvers.	42.059,14	42.776,61
6450100	Aufw. an Versorgungskassen Beamte	199.978,24	218.784,24
6451000	Auf. an Verso. kassen f tarifl. Beschäftigte	204.809,72	197.301,80
6460100	Zuführung zu Pensionsrückstellungen	82.575,00	456.602,00
6461000	Zuführung zu Beihilferückstellungen	9.109,00	78.248,00
6482007	RST Urlaub- und Zeitguthaben	40.553,32	-2.295,91
6490100	Beihilfen Bezügebereich	41.936,99	27.253,66
6550000	Aufwendungen für Dienstjubiläen	700,00	1.850,00
6560000	Aufw. für Belegschaftsveranstaltungen	1.973,84	676,20
6590000	übrige sonstige Personalaufwendungen	21.425,97	13.746,81
6611000	Abschr. auf Konzessionen u. a. Schutzrechte	19.925,47	14.379,81
6615000	Abschr. aktivierte Investzuw.,-zuschüsse u. -beitr	87.604,00	97.381,83
6620000	Abschr. Gebäude u. -einr. , SachAnlag., InfrStrktV	1.179.345,53	1.106.443,31
6630000	Abschr. auf techn. Anlagen u. Maschinen	133.663,09	131.968,29
6641000	Abschr. auf andere Anlagen	3.690,00	3.690,00
6642000	Abschr. auf B+G-Ausstattung	43.958,88	37.233,70
6643000	Abschr. auf Fuhrpark	125.697,80	101.466,09
6645000	Abschr. auf Geschäftsausstattung	65.415,39	71.934,69
6650000	Abschreibung geringwertige Wirtschaftsgüter (GWG)	23.967,61	25.403,65
6672000	Einzelwertberichtigung	65.831,91	51.736,42
6701000	Mieten, Pachten, Erbbauzinsen	346.336,78	368.434,39
6710000	Leasing	63.825,00	77.077,59
6720099	Lizenzen und Konzessionen	26.961,40	46.225,33
6730000	Gebühren	22.811,21	13.042,19
6750000	Bankspesen / Kosten d. Geldverkehrs u.d. Kapitalbe	10.616,54	7.794,19

Nr.	Bezeichnung	Ergebnis 2021	Ergebnis 2020
6771000	Aufw. für Sachverst., Rechtsanwälte u. Gerichtskos	31.675,67	25.843,15
6772000	Aufw. für Steuerberatung & Wirtschaftsprüfung	13.457,79	13.265,14
6773000	Aufw. für betriebswirtsch. Beratungen u. ähnl.	5.355,00	
6779000	Aufw. für andere Beratungsleistungen	11.896,50	16.557,32
6790000	sonstige Aufw. f. d. Inanspruchn. v. Rechten u. Di	258.596,03	222.480,64
6790010	sonst Aufw. f. d. Inansp v. Rechten RÜCKSTELLUNG	4.000,00	16.000,00
6810000	Aufw. für Zeitungen u Fachlit. d. Verw. u ähnl. Ei	11.818,21	11.575,08
6820000	Porto und Versandkosten	23.876,21	14.900,19
6832000	Telefonkosten	31.773,26	31.377,94
6840000	amtliche Bekanntmachungen	4.752,70	4.590,09
6850000	Reisekosten	1.529,43	880,31
6860100	Aufw. für Verfügungsmittel	2.997,81	1.505,96
6861000	Aufw. für Öffentlichkeitsarbeit	6.501,44	16.981,91
6862000	Aufw. für Gästebewirtung (Repräsentation)	102,32	170,68
6869000	sonst. Aufwendungen für Repräsentation	4.805,91	4.837,25
6871000	Geschenke bis 35 €	230,00	290,00
6880000	Aufw. Für Fort- und Weiterbildung	38.402,60	27.811,65
6890000	sonstige Aufwendungen für Kommunikation	34,89	
6900100	Beiträge f. Gebäudebezogene Versicherungen	14.297,13	13.623,06
6901000	Kfz-Versicherungsbeiträge	25.118,76	22.849,67
6909000	Beiträge für sonstige Versicherungen	37.851,61	37.537,45
6910000	Beitr. Wirtschaftsverb. & Berufsvertr, sonst. Vere	28.201,62	27.736,26
6920000	Aufw. für Schadensersatzleistungen		650,00
6940000	Ausgleichsabgabe nach § 77 SGB IX		5.051,62
6970100	Einstellungen in den SOPO für Gebührenaussgleich	9.608,50	67.038,68
6991000	Säumniszuschläge	6,77	
7020000	Grundsteuer	7.163,47	4.837,52
7030000	Kfz-Steuer	3.487,00	3.688,00
7090000	sonstige betriebliche Steuern	8.273,97	
7122000	Zuweisungen für laufende Zwecke an Gemeinden (GV)	50.861,50	35.363,67
7122010	Zuweisungen für laufende Zwecke Kreis RÜCKSTELLUNG	16.730,27	17.423,03
7123000	Zuw. für lfd. Zwecke an Zweckverbände und dergl.	1.948.798,44	1.891.470,68
7126000	Zusch. lfd. Zwecke sonstige öffentl. Sonderrechn.	1.033.982,28	1.030.574,48
7126001	Zusch. lfd. Zwecke sonstige öffentl. SoR RÜCKSTELL	-222.687,55	256.201,61
7128000	Zuschüsse für laufende Zwecke an übrige Bereiche	260.853,48	260.760,95
7130800	Schuldendiensthilfen an übrige Bereiche	10,05	14,42
7170100	sonstige Erstattungen an den Bund	3.132,60	3.078,00
7171000	sonstige Erstattungen an das Land	22.658,18	27.352,76
7172000	sonstige Erstattungen an Gemeinden (GV)	123.930,96	72.712,82
7353117	Heimatumlage	163.471,80	162.004,99
7354100	Kreisumlage	3.750.072,00	3.727.344,00
7354101	Kreisumlage Rückstellung	115.600,00	-291.600,00
7354200	Schulumlage	2.516.772,00	2.461.368,00
7354201	Schulumlage Rückstellung	79.300,00	-192.500,00
7380100	Gewerbesteuerumlage	263.058,07	260.697,68
7710000	Bankzinsen	115.974,00	123.444,80
7710001	Zinsdienstumlage für die KJP	3.308,00	3.702,00
7720000	Kredit- und Überziehungsprovisionen	608,33	
7730000	Auflösung von Disagio	24.897,47	26.431,35
7790000	sonst. Zinsen & ähnl. Aufwendungen	17.437,12	5.339,53

Nr.	Bezeichnung	Ergebnis 2021	Ergebnis 2020
1.3.2.2	außerordentlicher Jahresüberschuss / Jahresfehlbetrag		
5910000	Ertr. aus der Veräuß.von Grundst.,Gebäud.u.Anlagen	-283.554,93	-77.909,87
5912000	Ertr. aus der Veräuß.v. Vermögensgegenst.üb.410 €	-1.899,00	-13.383,00
5989000	sonstige periodenfremde Erträge	-190.878,05	
5990900	sonstige außerordentliche Erträge		1.183,40
7911000	außerplanmäß. Abschr. auf Sachanlagen	1,00	4.920,00
7940100	Verl. aus Abgang v. immat. Verm.Gegenständen	1,00	
7941000	Verl. aus Abgang von Sachanlagen	23.746,80	10.415,76
7970000	periodenfremde Aufwendungen	418.002,41	
7990000	sonstige außerordentliche Aufwendungen		35.830,42
2	Sonderposten	-11.163.808,90	-10.179.590,08
2.1	Sonderposten für erhaltene Investitionszuweisungen, -zuschüsse und Investitionsbeiträge	-10.833.611,82	-9.807.063,24
2.1.1	Zuweisungen vom öffentlichen Bereich	-2.824.109,86	-2.895.928,24
3600100	SOPO aus Zuweisungen vom Bund	-292.680,65	-123.311,46
3600110	Zugänge SOPO aus Zuweisungen vom Bund	-7.500,00	-173.514,19
3601000	SOPO aus Zuweisungen vom Land	-1.625.883,00	-1.458.490,06
3601010	Zugänge SOPO aus Zuweisungen vom Land	-24.000,00	-232.496,94
3602000	SOPO aus Zuweisungen von Gemeinden (GV)	-163.058,00	-167.874,00
3602010	Zug. SOPO aus Zuweisungen von Gemeinden (GV)	-20.919,62	
3603000	SOPO aus Zuweisungen von Zweckverbänden	-1.019,59	-1.019,59
3604000	SOPO aus Zuweisungen vom sonst. öffentl. Bereich	-289,00	-603,00
3604010	Zug. SOPO aus Zuw. vom sonst. öffentl. Bereich	-600,00	
3621000	SOPO aus pausch. Investzuweisungen vom Land	-27.763,00	-45.762,00
3641990	Sonderinvestitionsprogramm SOPO (Tilg. Land)	-419.783,00	-441.950,00
3641993	SonderinvProg. SOPO KIP (Tilg. Land)	-250.907,00	-184.355,00
3641994	Zug SonderinvProg. SOPO KIP (Tilg. Land)		-74.692,33
3641995	Abg SonderinvProg. SOPO KIP (Tilg. Land)	10.293,00	8.140,33
2.1.2	Zuschüsse vom nicht öffentlichen Bereich	-3.701.716,96	-2.961.697,00
3617000	SOPO aus Zusch. von privaten Unternehmen	-33.331,00	-41.402,00
3617010	Zug.SOPO aus Zusch. von privaten Unternehmen		-1.000,00
3618000	SOPO aus Zusch. von übrigen Bereichen	-2.777.168,00	-2.754.019,00
3618010	Zug. SOPO aus Zusch. von übrigen Bereichen	-891.217,96	-165.276,00
2.1.3	Investitionsbeiträge	-4.307.785,00	-3.949.438,00
3660100	Sonderposten aus Beiträgen	-3.660.919,06	-3.661.617,81
3660110	Zug Sonderposten aus Beiträgen	-646.865,94	-287.820,19
2.2	Sonderposten für den Gebührenaussgleich	-330.197,08	-372.526,84
3690010	Sonderposten für den Gebührenaussgleich Wasser	-319.016,23	-251.977,55
3690011	Zug. Sonderposten für den Gebührenaussgleich Wa		-67.038,68
3690012	Abg. Sonderposten für den Gebührenaussgleich Wa	51.938,26	
3690020	Sonderposten für den Gebührenaussgleich Abwasser	-53.510,61	-82.943,98
3690021	Zug. Sonderposten für den Gebührenaussgleich Abwa	-9.608,50	
3690022	Abg. Sonderposten für den Gebührenaussgleich Abwa		29.433,37
2.3	Sonderposten für Umlagen nach § 50 Abs. 3 FAG		

Nr.	Bezeichnung	Ergebnis 2021	Ergebnis 2020
2.4	Sonstige Sonderposten		
3	Rückstellungen	-4.815.692,24	-5.222.775,47
3.1	Rückstellungen für Pensionen und ähnliche Verpflichtungen	-4.119.511,00	-4.490.860,00
3700100	Verpflichtungen f eingetretene Pensionsfälle	-2.950.062,00	-3.340.926,00
3701000	Verpflichtungen f unverfallbare Anwartschaften	-542.703,00	-460.128,00
3720000	Beihilfeverpflichtungen gegenü Versorgungsempfäng	-521.352,00	-593.521,00
3730000	Beihilfeverpfl.geg.Beamten u. Arbeitnehmern	-105.394,00	-96.285,00
3.2	Rückstellungen für Umlageverpflichtungen nach dem Finanzausgleichsgesetz	-461.200,00	-266.300,00
3870100	Rückstellungen für Kreisumlage	-276.000,00	-160.400,00
3871000	Rückstellungen für Schulumlage	-185.200,00	-105.900,00
3.3	Rückstellungen für die Reaktivierung und Nachsorge von Abfalldeponien		
3.4	Rückstellungen für die Sanierung von Altlasten		
3.5	Sonstige Rückstellungen	-234.981,24	-465.615,47
3901000	Rückstellungen für unterlassene Instandhaltung	30.000,00	-22.500,00
3990100	Rückstellungen für Urlaubs- u. Zeitguthaben	-132.867,18	-92.313,86
3994000	Rückstellungen für Rechts- u Beratungskosten	-48.600,00	-44.600,00
3999000	andere sonst. Rückst. f ungewisse Verbindlichkeit	-83.514,06	-306.201,61
4	Verbindlichkeiten	-10.122.648,91	-7.450.132,84
4.1	Verbindlichkeiten aus Anleihen		
	davon: mit einer Restlaufzeit bis einschließlich einem Jahr		
4.2	Verbindlichkeiten aus Kreditaufnahmen für Investitionen und Investitionsförderungsmaßnahmen	-9.341.001,39	-6.772.384,60
	davon: mit einer Restlaufzeit bis einschließlich einem Jahr		
4.2.1	Verbindlichkeiten gegenüber Kreditinstituten	-7.293.265,52	-4.448.278,05
	davon: mit einer Restlaufzeit bis einschließlich einem Jahr		
4207300	Verb. Kreditaufn.f Invest. b Kreditinst	-3.699.740,39	-3.873.900,56
4207310	Zugang Verb. Kreditaufn.f Invest. b Kreditinst	-3.057.000,00	
4207320	Abgang Verb. Kreditaufn.f Invest. b Kreditinst	178.431,33	174.160,17
4207990	Verb. Kreditaufn. Sond.Invest.pr. lt. HMdIS 3/2010	-427.892,90	-450.244,80
4207992	Abgang Verb. Kreditaufn.f Sonderinvest.progr.	22.351,90	22.351,90
4207993	Verb. Kreditaufn. KIP	-320.644,76	-235.396,47
4207994	Zugang Verb. Kreditaufn. KIP		-93.365,41
4207995	Abgang Verb. Kreditaufn. KIP	11.229,30	8.117,12
4.2.2	Verbindlichkeiten gegenüber öffentlichen Kreditgebern	-2.024.465,66	-2.292.817,13
	davon: mit einer Restlaufzeit bis einschließlich einem Jahr		
4202300	Verb. Kreditaufnahmen f Investitionen b Gem./GV	-1.101.798,97	-1.251.531,41
4202320	Verb. Kreditaufnahmen f Investitionen b Gem./GV	152.932,10	149.732,44
4206300	Verb. Kreditaufn Invest sonst öffentl. Sonderrech	-1.190.620,97	-1.313.572,65
4206320	Abgang Verb.Kreditaufn Invest. s.öftl. Sonderrech	115.282,30	122.951,68

Nr.	Bezeichnung	Ergebnis 2021	Ergebnis 2020
4206600	Verb. Kreditaufn Flurbereinigung	-397,19	-719,19
4206620	Abgang Verb. Kreditaufn Flurbereinigung	137,07	322,00
4.2.3	Verbindlichkeiten gegenüber sonstigen Kreditgebern	-23.270,21	-31.289,42
4290000	sonst Verbindlichkeiten gegenüber Kreditgebern	-4.629,74	-4.979,57
	davon: mit einer Restlaufzeit bis einschließlich einem Jahr		
4290100	Verb.Kreditaufn Invest - Sonderbeitrag Anspardarl.	-26.309,85	-27.268,49
4290120	Abgang Verb. Kreditaufn.-Sonderbeitrag Anspardarl.	7.669,38	958,64
4.3	Verbindlichkeiten aus Kreditaufnahmen für die Liquiditätssicherung		
4.4	Verbindlichkeiten aus kreditähnlichen Rechtsgeschäften		
4.5	Verbindlichkeiten aus Zuweisungen und Zuschüssen, Transferleistungen und Investitionszuweisungen und -zuschüssen, Investitionsbeiträgen	-99.664,89	-44.993,76
4301000	Verbindlichk. a Zuweisungen u Zuschü.gegenü Land	-3.593,94	-5.226,57
4302000	Verbindlichk.a Zuweisungen u Zuschü.gegenGemein/GV	-62.039,05	-32.776,03
4303000	Verbindlichk. a Zuweisungen u Zuschü.gegenZweckv	-29.548,29	-2.566,74
4308000	Verbindlichk. a Zuweis u Zuschü.gegenü übr.Bereich	-4.483,61	-4.424,42
4.6	Verbindlichkeiten aus Lieferungen und Leistungen	-538.030,59	-486.817,12
4400001	Verbindlichkeiten L+L Inl. -investiv-	-280.962,93	-342.413,03
4400011	Verbindlichkeiten L+L Inl. Beitbandnetz	-38.403,70	
4400100	Verbindlichkeiten L+L Inl. (Kreditorensammelkonto)	-48.058,28	-10.519,79
4401000	Verbindlichkeiten aLieferungen u Leistungen Inland	-130.043,29	-131.811,38
4401010	Verbindlichkeiten Sicherheitseinbehalte	-40.562,39	-2.072,92
4.7	Verbindlichkeiten aus Steuern und steuerähnlichen Abgaben	-83.355,61	-24.120,52
4501000	Steuern	-51.353,18	-14.812,08
4550000	Steuerähnliche Abgaben	-32.002,43	-9.308,44
4.8	Verbindlichkeiten gegenüber verbundenen Unternehmen und gegenüber Unternehmen, mit denen ein Beteiligungsverhältnis besteht,und Sondervermögen		
4.9	Sonstige Verbindlichkeiten	-60.596,43	-121.816,84
4800200	Umsatzsteuer (erm. Steuersatz)	-360,17	234,99
4800300	Umsatzsteuer 19 %	-956,31	-956,31
4809000	Umsatzsteuerzahllast	84.102,39	79.551,75
4809100	Belegverb. Umsatzsteuerzahllast	8.291,65	3.505,30
4809200	Belegverb. Umsatzsteuerguthaben	-92.365,88	-83.506,02
4830010	Verbindlichkeiten gg. Finanzamt LOGA	4.087,54	-38.248,99
4849001	Verbindlichk. Erstattung U 2	0,10	0,10
4850050	Verbindlichkeiten aus SV+ ZVK Entgeltbereich	-23,44	
4850060	Verbindlichkeiten a.Beihilfen u. Unterstützungen	-404,07	-956,21
4850070	Verbindlichkeiten aus sonst. Personalaufwendungen	-1.879,71	-4.029,73
4859000	Verb geg Mitarb.,Organmitglied., Gesellschaft LOGA	495,76	
4859070	Verbindlichkeiten Entgeltumwandlung LOGA	100,00	100,00
4860100	Verwahrgelder (treuhänderische Gelder)	-200,00	-200,00
4860101	Kautionen Gemeinderäume	420,00	420,00
4860102	Kautionen Grillhütten	-26,00	-26,00
4860103	Jagdgenossenschaft Rimbach I	-15.472,72	-12.853,91
4860105	Jagdgenossenschaft Mitlechtern	-2.361,88	-1.986,32

Nr.	Bezeichnung	Ergebnis 2021	Ergebnis 2020
4860106	Durchlaufspenden	-6.427,27	-700,00
4860107	Kindergarten Rimbach	-19.997,33	-25.014,88
4860108	Kindergarten Mitlechtern	-2.816,68	-2.785,67
4860110	KFZ-Gebühren	10,10	10,10
4860112	ZAKB	-11,75	
4860113	ungeklärte Zahlungsvorgänge	162,91	162,91
4860115	HAS-Kanal/Abwasserverband	-5.558,46	-19.108,46
4860117	Beiträge Abwasserverband	1.845,90	-3.388,88
4860120	Spenden "Irene-Turm"	-217,50	-217,50
4860121	Spende Tandler/Sozialarbeit	80,00	80,00
4860122	"Ab in die Mitte!"	-345,48	-345,48
4860123	Getränkemaschine Bauhof	-775,95	-725,95
4860124	"Starkes Dorf"	-10,89	-10,89
4861000	Durchlaufende Gelder	-9.981,29	-5.769,17
4890000	Andere sonst. Verbindlichkeiten		-5.051,62
5	Rechnungsabgrenzungs- posten	-1.188.859,45	-1.083.948,36
5.1	passive Rechnungsabgrenzungs- posten	-1.188.859,45	-1.083.948,36
4901200	PRAP IFD Kapitalschuldreduzierung	-20.614,21	-23.241,82
4990000	PRAP Friedhöfe	-1.168.245,24	-1.060.706,54
	Summe Passiva	-69.096.489,54	-64.723.368,32

5. Ergebnis- und Finanzrechnung

Ergebnisrechnung

Das ausgewiesene Gesamtjahresergebnis verbessert sich im Vergleich zu den Planzahlen um 1.676.577,22 €.

Planüberschuss ordentlich	- 338.504,00 €
Ergebnisüberschuss ordentlich	+ 1.303.492,45 €
Plan außerordentlich	0,00 €
Ergebnisüberschuss außerordentlich	+ 34.580,77 €
Planüberschuss gesamt	+ 338.504,00 €
Ergebnisüberschuss gesamt	+ 1.338.073,22 €

Die Zuführung oder Entnahme aus Gebührenausgleichsrücklagen ist nach der Änderung der GemHVO ab 2013 innerhalb des Jahresergebnisses möglich. Eine Differenz zwischen Schlussbilanz 2021 und Eröffnungsbilanz 2021 entsteht nicht mehr.

Stand GAR Abwasser am 01.01.2021	53.510,61 €
Zuführung GAR Abwasser in 2021	+ <u>9.608,50 €</u>
Sonderposten GAR Abwasser am 31.12.2021	63.119,11 €

Stand GAR Wasserversorgung am 01.01.2021	319.016,23 €
Entnahme GAR Wasserversorgung in 2021	- <u>51.938,26 €</u>
Sonderposten GAR Wasserversorgung am 31.12.2021	267.077,97 €

Gesamtsumme Sonderposten für den Gebührenaussgleich gemäß 2.2 in der Bilanz 2021	330.197,08 €
---	--------------

Grundsätzliche Erläuterungen zu der Ergebnisrechnung 2021 wurden bereits im Rechenschaftsbericht unter Pos. 2.1.1 gegeben.

Die Veränderungen in den einzelnen Ertrags- und Aufwandspositionen sowie die Veränderung bei ausgewählten Positionen sind aus den folgenden Tabellen ersichtlich.

Ergebnisrechnung mit Sachkonten

Muster 15

zu § 46

Position\ Konto	Bezeichnung	Ergebnis des Vorjahres 2020	Fortgeschriebener Ansatz des Haushaltsjahres 2021	Ergebnis des Haushaltsjahres 2021	Vergleich fortgeschriebener Ansatz / Ergebnis des Haushaltsjahres (Sp. 4 ./ Sp. 5)
01	Privatrechtliche Leistungsentgelte	-407.754,40	-437.917,00	-489.876,45	51.959,45
5003000	Umsatzerlöse aus Überlassung Gebäude und Räume	-77.552,10	-73.800,00	-74.859,60	1.059,60
5004000	Umsatzerlöse aus Überlassung von Rechten	-166.861,96	-178.700,00	-185.231,94	6.531,94
5005000	Umsatzerlöse aus d sonst Nutzung v Vermögen/ Recht	-159.433,75	-181.917,00	-226.165,54	44.248,54
5090000	sonstige Umsatzerlöse	-3.906,59	-3.500,00	-3.619,37	119,37
02	Öffentlich-rechtliche Leistungsentgelte	-2.999.321,60	-3.220.300,00	-3.106.337,36	-113.962,64
5101000	öffentlich rechtliche Verwaltungsgebühren	-78.358,00	-90.000,00	-89.364,24	-635,76
5110000	öffentlich rechtliche Benutzungsgebühren	-732,00	-6.700,00	-2.975,50	-3.724,50
5110010	Benutzungsgebühren Wasser 7%	-1.592,44	-1.053.000,00	-1.053.572,41	572,41
5110015	Benutzungsgebühren Wasser 5%	-1.072.093,09			
5110020	Benutzungsgebühren Abwasser	-941.565,72	-1.026.100,00	-1.038.478,18	12.378,18
5110021	Benutzungsgeb. Niederschl.Wasser	-767.180,53	-766.500,00	-767.936,02	1.436,02
5110030	Benutzungsgebühren Kindergärten	-35.685,00	-78.000,00	-46.359,30	-31.640,70
5110040	Benutzungsgebühren Friedhöfe	-102.114,82	-200.000,00	-107.651,71	-92.348,29
03	Kostenersatzleistungen und -erstattungen	-221.381,25	-343.685,00	-223.287,53	-120.397,47
5480100	Kostenerstattungen vom Bund	-670,13			
5481000	Kostenerstattungen vom Land	-4.527,00	-80.535,00	-13.590,16	-66.944,84
5482000	Kostenerstattungen von Gemeinden/GV	-84.062,69	-95.150,00	-85.391,47	-9.758,53
5483000	Kostenerstattungen von Zweckverbänden u. dergl.	-27.903,20	-25.000,00	-27.234,90	2.234,90
5484000	Kostenerstattungen von gesetzl. SozVers	-29.160,00	-19.000,00	-5.015,00	-13.985,00
5487000	Kostenerstattungen von priv Unternehmen	-24.073,07	-15.500,00	-33.068,20	17.568,20
5488000	Kostenerstattungen von übrigen Bereichen	-50.985,16	-108.500,00	-58.987,80	-49.512,20
04	Bestandsveränderungen und aktivierte Eigenleistungen	-34.980,00		-21.128,85	21.128,85
5251000	selbsterstellte Anlagen	-34.980,00		-21.128,85	21.128,85
05	Steuern und steuerähnliche Erträge einschließlich Erträge aus gesetzlichen Umlagen	-9.627.481,00	-9.366.000,00	-10.349.654,20	983.654,20
5500100	Gemeindeanteil an der Einkommensteuer	-4.906.466,21	-5.000.000,00	-5.612.633,16	612.633,16
5504000	Gemeindeanteil an der Umsatzsteuer	-359.682,24	-351.000,00	-365.457,44	14.457,44
5551000	Grundsteuer A	-44.537,24	-45.000,00	-44.842,82	-157,18
5552000	Grundsteuer B	-1.214.889,55	-1.200.000,00	-1.213.810,54	13.810,54
5553000	Gewerbesteuer	-2.902.400,97	-2.500.000,00	-2.896.123,65	396.123,65
5559120	Spielapparatesteuer	-141.167,81	-210.000,00	-155.301,32	-54.698,68
5559200	Hundesteuer	-58.336,98	-60.000,00	-61.485,27	1.485,27
06	Erträge aus Transferleistungen	-336.626,40	-358.000,00	-359.232,20	1.232,20
5477000	Ausgleichsleistungen Familienleistungsgesetz	-336.626,40	-358.000,00	-359.232,20	1.232,20

Position\ Konto	Bezeichnung	Ergebnis des Vorjahres 2020	Fortgeschriebener Ansatz des Haushaltsjahres 2021	Ergebnis des Haushaltsjahres 2021	Vergleich fortgeschriebener Ansatz / Ergebnis des Haushaltsjahres (Sp. 4 ./ Sp. 5)
07	Erträge aus Zuweisungen und Zuschüssen für laufende Zwecke und allgemeine Umlagen	-4.282.441,08	-3.566.200,00	-3.819.978,90	253.778,90
5401010	Schlüsselzuweisungen	-3.129.888,00	-2.850.200,00	-2.849.112,00	-1.088,00
5410200	Sonst Zuweis d Bundes,LAF,ERP- Sondervermögen			-47.100,00	47.100,00
5410300	Sonstige Zuweisungen des Landes			-140.257,82	140.257,82
5410306	Gewerbesteuerkompensationsumlage vom Land	-364.732,00			
5421000	Zuweisungen für lfd Zwecke vom Land	-738.717,84	-654.400,00	-734.826,54	80.426,54
5422000	Zuweisungen f lfd Zwecke von Gemeinden,GemVerbände	-34.695,26	-42.600,00	-32.113,22	-10.486,78
5427000	Zusch. für lfd Zwecke von priv Unternehmen	-8.907,98	-9.000,00	-10.069,32	1.069,32
5428000	Zusch. für lfd Zwecke von übrigen Bereichen	-5.500,00	-10.000,00	-6.500,00	-3.500,00
08	Erträge aus der Auflösung von Sonderposten	-562.148,83	-589.700,00	-616.493,20	26.793,20
5460100	Erträge Auflös SOPO Invest vom öffentl Bereich	-119.195,27	-120.070,00	-124.838,00	4.768,00
5461000	Erträge Auflös SOPO Invest nicht öffentl Bereich	-142.030,00	-159.030,00	-151.198,00	-7.832,00
5462000	Erträge Auflösung von SOPO Investitionsbeiträgen	-271.490,19	-310.600,00	-288.518,94	-22.081,06
5463000	Erträge Auflösung von SOPO für den Gebührenaussgl.	-29.433,37		-51.938,26	51.938,26
09	Sonstige ordentliche Erträge	-560.247,27	-572.200,00	-774.960,88	202.760,88
5300100	Nebenerlöse aus Vermietung und Verpachtung	-26.492,63	-15.400,00	-46.837,98	31.437,98
5309100	Konzessionsabgaben	-230.599,24	-225.000,00	-239.430,36	14.430,36
5330000	Erträge aus Schadensersatzleistungen	-86.976,27	-2.000,00	-1.389,44	-610,56
5380000	Erträge Herabsetz/Auflös Rückst (außer Instandhal)	-183.910,00	-306.300,00	-463.033,00	156.733,00
5391000	Steuererstattungen	-30.908,33	-22.300,00	-22.909,30	609,30
5392000	Eigenbeteil. Wahlleistungen § 6a HBeihVO	-604,80	-1.000,00	-453,60	-546,40
5392001	Eigenbeteil. Wahlleistungen § 6a HBeihVO	-756,00	-200,00	-907,20	707,20
10	Summe der ordentlichen Erträge (Nr. 1 bis 9)	-19.032.381,83	-18.454.002,00	-19.760.949,57	1.306.947,57
11	Personalaufwendungen	3.266.456,25	3.566.985,00	3.287.144,33	279.840,67
6201000	Entg. für geleist. Arbeitszeit (einschl. Zulagen)	2.378.780,18	2.653.000,00	2.363.500,87	289.499,13
6201001	Leistungsentgelt Beschäftigte	47.121,34		49.332,73	-49.332,73
6201030	Entg. Aushilfen (einschl. Zulagen)	60.181,47	66.600,00	62.927,13	3.672,87
6301000	Dienst-, Amtsbezüge einschl. tarifl. Zulagen	210.626,84	175.000,00	169.900,92	5.099,08
6401000	AG-Anteil zur Sozialvers. Entgeltbereich	485.739,05	550.100,00	492.833,42	57.266,58
6420000	Beiträge z. Berufsgenossenschaft u. Unfallvers.	42.776,61	45.500,00	42.059,14	3.440,86
6482007	RST Urlaub- und Zeitguthaben	-2.295,91		40.553,32	-40.553,32
6490100	Beihilfen Bezügebereich	27.253,66	40.000,00	41.936,99	-1.936,99
6550000	Aufwendungen für Dienstjubiläen	1.850,00		700,00	-700,00
6560000	Aufw. für Belegschaftsveranstaltungen	676,20	1.600,00	1.973,84	-373,84
6590000	übrige sonstige Personalaufwendungen	13.746,81	35.185,00	21.425,97	13.759,03
12	Versorgungsaufwendungen	950.936,04	594.820,00	496.471,96	98.348,04

Position\Konto	Bezeichnung	Ergebnis des Vorjahres 2020	Fortgeschriebener Ansatz des Haushaltsjahres 2021	Ergebnis des Haushaltsjahres 2021	Vergleich fortgeschriebener Ansatz / Ergebnis des Haushaltsjahres (Sp. 4 ./ Sp. 5)
6450100	Aufw. an Versorgungskassen Beamte	218.784,24	223.000,00	199.978,24	23.021,76
6451000	Auf. an Verso. kassen f tarifl. Beschäftigte	197.301,80	252.020,00	204.809,72	47.210,28
6460100	Zuführung zu Pensionsrückstellungen	456.602,00	116.800,00	82.575,00	34.225,00
6461000	Zuführung zu Beihilferückstellungen	78.248,00	3.000,00	9.109,00	-6.109,00
13	Aufwendungen für Sach- und Dienstleistungen	2.838.668,09	3.022.839,00	2.904.695,58	118.143,42
6010100	Aufw. für Büromat. u. Drucks. d. Verw. u. ähnl. Ei	21.981,47	24.300,00	22.423,96	1.876,04
6011000	Lehr- und Unterrichtsmittel	4.166,51	6.400,00	4.647,20	1.752,80
6030200	Praxis- u. Laborbedarf, Arzneimittel	11.683,22	2.300,00	20.037,24	-17.737,24
6051000	Strom	247.166,21	234.650,00	232.729,82	1.920,18
6052000	Gas	37.809,15	53.000,00	47.451,12	5.548,88
6054000	Heizöl	14.310,05	18.400,00	12.566,09	5.833,91
6055000	Treibstoffe	29.850,59	32.900,00	31.975,07	924,93
6056000	Wasser	13.648,32	20.100,00	12.928,56	7.171,44
6057000	Abwasser	264.394,30	269.800,00	263.165,80	6.634,20
6061000	Materialaufw. für Gebäude u. Außenanlagen	16.276,36	23.950,00	20.767,91	3.182,09
6062000	Materialaufw. für techn. Anlagen in Betriebsbauten	8.170,64	7.000,00	28.432,19	-21.432,19
6063000	Materialaufw. für Einrichtungen und Ausstattungen	36.500,71	35.070,00	36.652,08	-1.582,08
6065000	Materialaufw. für Straßen, Wege, Plätze u.ä.	44.730,95	41.070,00	25.378,23	15.691,77
6069000	sonstiger Aufw. für Reparatur u. Instandhaltung	133,48	1.200,00	6.016,71	-4.816,71
6070000	Aufw. für Berufskleidung, Arbeitsschutzmittel	22.742,61	23.300,00	23.956,87	-656,87
6081000	Reinigungsmaterial	16.185,71	12.300,00	21.002,24	-8.702,24
6089000	übriger sonstiger Materialaufwand	18.152,18	27.682,00	40.071,92	-12.389,92
6101000	Fremdleist. für Erzeugnisse u. and. Umsatzleist.	31.722,63	45.000,00	33.973,19	11.026,81
6131000	Aufw. Entsch. ehrenamtl. Tätige (sow. N. Hkto 678)	25.176,19	41.200,00	38.835,84	2.364,16
6139000	sonstige weitere Fremdleistungen	84.143,02	81.300,00	95.229,45	-13.929,45
6161000	Instandh. Gebäude, Außenanl. (Bauunterhaltung)	137.437,89	93.550,00	92.863,24	686,76
6161010	Instandh. Gebäude, Außenanl. RÜCKSTELLUNG	-32.000,00		-50.000,00	50.000,00
6162000	Instandh. von techn. Anlagen in Betriebsbauten	15.301,51	10.000,00	21.259,58	-11.259,58
6163000	Instandh. von Einrichtungen und Ausstattungen	56.994,26	38.600,00	42.659,01	-4.059,01
6164000	Instandhaltung von Fahrzeugen	47.002,53	34.585,00	65.465,76	-30.880,76
6165000	Instandh. v. Sachanl. Gemeingebr., Infrastr.verm.	224.831,24	246.950,00	244.414,80	2.535,20
6165001	Reparaturen Wasser HAS	1.171,93	20.000,00	901,78	19.098,22
6165010	Instandh. v. Sachanl. Gemeingebr., RÜCKSTELLUNG	-62.500,00		-2.500,00	2.500,00
6166000	Wartungskosten	121.283,85	132.300,00	137.905,94	-5.605,94
6171000	Aufwendungen für Fremdensorgung	60.743,72	40.000,00	43.029,34	-3.029,34
6173000	Fremdreinigung	80.948,00	89.100,00	79.309,46	9.790,54
6179000	And. sonstige Aufwendungen für bezogene Leistungen	142.381,12	153.680,00	173.704,09	-20.024,09
6701000	Mieten, Pachten, Erbbauzinsen	368.434,39	293.000,00	346.336,78	-53.336,78
6710000	Leasing	77.077,59	77.200,00	63.825,00	13.375,00
6720099	Lizenzen und Konzessionen	46.225,33	44.850,00	26.961,40	17.888,60
6730000	Gebühren	13.042,19	27.400,00	22.811,21	4.588,79
6750000	Bankspesen / Kosten d. Geldverkehrs u.d. Kapitalbe	7.794,19	6.000,00	10.616,54	-4.616,54
6771000	Aufw. für Sachverst., Rechtsanwälte u. Gerichtskos	25.843,15	128.300,00	31.675,67	96.624,33
6772000	Aufw. für Steuerberatung & Wirtschaftsprüfung	13.265,14	14.000,00	13.457,79	542,21

Position/ Konto	Bezeichnung	Ergebnis des Vorjah- res 2020	Fortge- schriebener Ansatz des Haushalts- jahres 2021	Ergebnis des Haus- haltsjahres 2021	Vergleich fortge- schriebener Ansatz / Ergebnis des Haus- haltsjahres (Sp. 4 ./ Sp. 5)
6773000	Aufw. für betriebswirtsch. Beratungen u. ähnl.			5.355,00	-5.355,00
6779000	Aufw. für andere Beratungsleistungen	16.557,32		11.896,50	-11.896,50
6790000	sonstige Aufw. f. d. Inanspruchn. v. Rechten u. Di	222.480,64	262.650,00	258.596,03	4.053,97
6790010	sonst Aufw. f. d. Inansp v. Rechten RÜCKSTELLUNG	16.000,00		4.000,00	-4.000,00
6810000	Aufw. für Zeitungen u Fachlit. d. Verw. u ähnl. Ei	11.575,08	8.627,00	11.818,21	-3.191,21
6820000	Porto und Versandkosten	14.900,19	15.900,00	23.876,21	-7.976,21
6832000	Telefonkosten	31.377,94	32.700,00	31.773,26	926,74
6840000	amtliche Bekanntmachungen	4.590,09	4.700,00	4.752,70	-52,70
6850000	Reisekosten	880,31	7.700,00	1.529,43	6.170,57
6860100	Aufw. für Verfügungsmittel	1.505,96	1.000,00	2.997,81	-1.997,81
6861000	Aufw. für Öffentlichkeitsarbeit	16.981,91	18.000,00	6.501,44	11.498,56
6862000	Aufw. für Gästebewirtung (Repräsentation)	170,68	5.000,00	102,32	4.897,68
6869000	sonst. Aufwendungen für Repräsentation	4.837,25	9.200,00	4.805,91	4.394,09
6871000	Geschenke bis 35 €	290,00		230,00	-230,00
6880000	Aufw. Für Fort- und Weiterbildung	27.811,65	37.465,00	38.402,60	-937,60
6890000	sonstige Aufwendungen für Kommunikation		5.000,00	34,89	4.965,11
6900100	Beiträge f. Gebäudebezogene Versicherungen	13.623,06	18.750,00	14.297,13	4.452,87
6901000	Kfz-Versicherungsbeiträge	22.849,67	23.100,00	25.118,76	-2.018,76
6909000	Beiträge für sonstige Versicherungen	37.537,45	39.450,00	37.851,61	1.598,39
6910000	Beitr. Wirtschaftsverb. & Berufsvertr, sonst. Vere	27.736,26	29.150,00	28.201,62	948,38
6920000	Aufw. für Schadensersatzleistungen	650,00			
6940000	Ausgleichsabgabe nach § 77 SGB IX	5.051,62	3.000,00		3.000,00
6970100	Einstellungen in den SOPO für Gebührenaussgleich	67.038,68	51.010,00	9.608,50	41.401,50
6991000	Säumniszuschläge			6,77	-6,77
13XX	davon: Einstellungen aus den Sonderposten	67.038,68	51.010,00	9.608,50	41.401,50
14	Abschreibungen	1.641.637,79	1.679.825,00	1.749.099,68	-69.274,68
6611000	Abschr. auf Konzessionen u. a. Schutzrechte	14.379,81	13.200,00	19.925,47	-6.725,47
6615000	Abschr. aktivierte Investzuw.,-zuschüsse u. -beitr	97.381,83	87.950,00	87.604,00	346,00
6620000	Abschr. Gebäude u. -einr. , SachAnlag., InfrStrktV	1.106.443,31	1.212.170,00	1.179.345,53	32.824,47
6630000	Abschr. auf techn. Anlagen u. Maschinen	131.968,29	133.380,00	133.663,09	-283,09
6641000	Abschr. auf andere Anlagen	3.690,00	3.800,00	3.690,00	110,00
6642000	Abschr. auf B+G-Ausstattung	37.233,70	35.815,00	43.958,88	-8.143,88
6643000	Abschr. auf Fuhrpark	101.466,09	116.650,00	125.697,80	-9.047,80
6645000	Abschr. auf Geschäftsausstattung	71.934,69	46.860,00	65.415,39	-18.555,39
6650000	Abschreibung geringwertige Wirtschaftsgüter (GWG)	25.403,65	30.000,00	23.967,61	6.032,39
6672000	Einzelwertberichtigung	51.736,42		65.831,91	-65.831,91
15	Aufwendungen für Zuweisungen und Zuschüsse sowie besondere Finanzaufwendungen	3.594.952,42	3.395.577,00	3.238.270,21	157.306,79
7122000	Zuweisungen für laufende Zwecke an Gemeinden (GV)	35.363,67	44.500,00	50.861,50	-6.361,50
7122010	Zuweisungen für laufende Zwecke Kreis RÜCKSTELLUNG	17.423,03		16.730,27	-16.730,27
7123000	Zuw. für lfd. Zwecke an Zweckverbände und dergl.	1.891.470,68	1.927.250,00	1.948.798,44	-21.548,44

Position\ Konto	Bezeichnung	Ergebnis des Vorjahres 2020	Fortgeschriebener Ansatz des Haushaltsjahres 2021	Ergebnis des Haushaltsjahres 2021	Vergleich fortgeschriebener Ansatz / Ergebnis des Haushaltsjahres (Sp. 4 ./ Sp. 5)
7126000	Zusch. lfd. Zwecke sonstige öffentl. Sonderrechn.	1.030.574,48	1.034.100,00	1.033.982,28	117,72
7126001	Zusch. lfd. Zwecke sonstige öffentl. SoR RÜCKSTELL	256.201,61		-222.687,55	222.687,55
7128000	Zuschüsse für laufende Zwecke an übrige Bereiche	260.760,95	275.500,00	260.853,48	14.646,52
7130800	Schuldendiensthilfen an übrige Bereiche	14,42	350,00	10,05	339,95
7170100	sonstige Erstattungen an den Bund	3.078,00	2.500,00	3.132,60	-632,60
7171000	sonstige Erstattungen an das Land	27.352,76	26.477,00	22.658,18	3.818,82
7172000	sonstige Erstattungen an Gemeinden (GV)	72.712,82	84.900,00	123.930,96	-39.030,96
16	Steueraufwendungen einschließlich Aufwendungen ausgesetzlichen Umlageverpflichtungen	6.127.314,67	6.641.400,00	6.888.273,87	-246.873,87
7353117	Heimatumlage	162.004,99	143.200,00	163.471,80	-20.271,80
7354100	Kreisumlage	3.727.344,00	3.751.000,00	3.750.072,00	928,00
7354101	Kreisumlage Rückstellung	-291.600,00		115.600,00	-115.600,00
7354200	Schulumlage	2.461.368,00	2.517.000,00	2.516.772,00	228,00
7354201	Schulumlage Rückstellung	-192.500,00		79.300,00	-79.300,00
7380100	Gewerbesteuerumlage	260.697,68	230.200,00	263.058,07	-32.858,07
17	Transferaufwendungen				
18	Sonstige ordentliche Aufwendungen	8.525,52	10.160,00	18.924,44	-8.764,44
7020000	Grundsteuer	4.837,52	5.750,00	7.163,47	-1.413,47
7030000	Kfz-Steuer	3.688,00	4.410,00	3.487,00	923,00
7090000	sonstige betriebliche Steuern			8.273,97	-8.273,97
19	Summe der ordentlichen Aufwendungen (Nr. 11 bis 18)	18.428.490,78	18.911.606,00	18.582.880,07	328.725,93
20	Verwaltungsergebnis (Nr. 10 ./ Nr. 19)	-603.891,05	457.604,00	-1.178.069,50	1.635.673,50
21	Finanzerträge	-286.394,25	-278.600,00	-287.647,87	9.047,87
5640000	Erträge aus anderen Beteiligungen	-116.520,70	-115.000,00	-89.546,83	-25.453,17
5710100	Bankzinsen	-25,84			
5712000	Zinsen von Sparkassen			-14.600,00	14.600,00
5742000	Erträge aus Kredit-/Darlehnsverg. an Gem/GV	-141.828,00	-136.000,00	-135.945,00	-55,00
5761000	Säumniszuschläge	-13.774,00	-10.000,00	-10.304,00	304,00
5762000	Mahngebühren öff.-rechtl.	-2.073,00	-5.000,00	-123,80	-4.876,20
5763000	Verzinsung von Steuernachforderungen u. -erstatt.	-8.241,00	-10.000,00	-33.849,00	23.849,00
5790100	Agio	-2.627,61	-2.600,00	-2.627,61	27,61
5790900	Übrige sonstige Zinsen und ähnl. Erträge	-1.304,10		-651,63	651,63
22	Zinsen und andere Finanzaufwendungen	158.917,68	159.500,00	162.224,92	-2.724,92
7710000	Bankzinsen	123.444,80	127.500,00	115.974,00	11.526,00
7710001	Zinsdienstumlage für die KJP	3.702,00	3.600,00	3.308,00	292,00

Position\ Konto	Bezeichnung	Ergebnis des Vorjahres 2020	Fortgeschriebener Ansatz des Haushaltsjahres 2021	Ergebnis des Haushaltsjahres 2021	Vergleich fortgeschriebener Ansatz / Ergebnis des Haushaltsjahres (Sp. 4 ./ Sp. 5)
7710099	Kreditzinsen "Zinsdienstumlage"		2.400,00		2.400,00
7720000	Kredit- und Überziehungsprovisionen			608,33	-608,33
7730000	Auflösung von Disagio	26.431,35	26.000,00	24.897,47	1.102,53
7790000	sonst. Zinsen & ähnl. Aufwendungen	5.339,53		17.437,12	-17.437,12
23	Finanzergebnis (Nr. 21 ./ Nr. 22)	-127.476,57	-119.100,00	-125.422,95	6.322,95
24	Gesamtbetrag der ordentlichen Erträge (Nr. 10 und Nr. 21)	-19.318.776,08	-18.732.602,00	-20.048.597,44	1.315.995,44
24A	Gesamtbetrag der ordentlichen Aufwendungen (Nr. 19 und Nr. 22)	18.587.408,46	19.071.106,00	18.745.104,99	326.001,01
24B	Ordentliches Ergebnis (Nr. 24 ./ Nr. 25)	-731.367,62	338.504,00	-1.303.492,45	1.641.996,45
25	Außerordentliche Erträge	-90.109,47		-476.331,98	476.331,98
5910000	Ertr. aus der Veräuß.von Grundst.,Gebäud.u.Anlagen	-77.909,87		-283.554,93	283.554,93
5912000	Ertr. aus der Veräuß.v. Vermögensgegenst.üb.410 €	-13.383,00		-1.899,00	1.899,00
5989000	sonstige periodenfremde Erträge			-190.878,05	190.878,05
5990900	sonstige außerordentliche Erträge	1.183,40			
26	Außerordentliche Aufwendungen	51.166,18		441.751,21	-441.751,21
7911000	außerplanmäß. Abschr. auf Sachanlagen	4.920,00		1,00	-1,00
7940100	Verl. aus Abgang v. immat. Verm.Gegenständen			1,00	-1,00
7941000	Verl. aus Abgang von Sachanlagen	10.415,76		23.746,80	-23.746,80
7970000	periodenfremde Aufwendungen			418.002,41	-418.002,41
7990000	sonstige außerordentliche Aufwendungen	35.830,42			
27	Außerordentliches Ergebnis (Nr. 27 ./ Nr. 28)	-38.943,29		-34.580,77	34.580,77
28	Jahresergebnis (Nr. 26 und Nr. 29)	-770.310,91	338.504,00	-1.338.073,22	1.676.577,22

Ergebnishaushalt			HH 2021			JA 2021		
	Produkt-Nr.	Summen	Belastung aus SoPo min. AfA	je EW	je EW Summe	Summen	je EW	
Einwohner am 31.12.2020: 8.737								
Erträge - Mittelaufkommen								
Einkommensteueranteile inkl. Familienleistungsausgleich	160101.	5.358.000 €	- €	613,25 €		5.971.865 €	683,51 €	
Gewerbesteuer	160101.	2.500.000 €	- €	286,14 €		2.896.124 €	331,48 €	
Grundsteuer A	160101.	45.000 €	- €	5,15 €		44.843 €	5,13 €	
Grundsteuer B	160101.	1.200.000 €	- €	137,35 €		1.213.811 €	138,93 €	
Umsatzsteueranteile	160101.	351.000 €	- €	40,17 €		365.457 €	41,83 €	
Spielapparatsteuer	160101.	210.000 €	- €	24,04 €		155.301 €	17,78 €	
Hundesteuer	160101.	60.000 €	- €	6,87 €		61.485 €	7,04 €	
Schlüsseluweisungen	160101.	2.850.200 €	- €	326,22 €		2.849.112 €	326,10 €	
Konzessionsabgaben Strom, Gas	110101/11020	225.000 €	- €	25,75 €		239.430 €	27,40 €	
Kalkulatorische Zinsen	160201.	394.200 €	- €	45,12 €		417.855 €	47,83 €	
Erträge Ausschüttung Sparkasse, Zinsen u.a.	160201.	- €	- €	- €		- €	- €	
Erträge Auflösung KU/SU Rückstellungen	160101.	266.300 €	- €	30,48 €		266.300 €	30,48 €	
Erträge Aufl. Sonderp. Pausch. Inv. Zuweisungen u GAR	160101.	22.500 €	22.500 €	2,58 €		51.938 €	5,94 €	
Landes-/Bundeszuweisungen KITas, Waldprämie	060401/13050	- €	- €	- €		187.358 €	21,44 €	
Summe:		13.482.200 €		1.543,12 €		14.720.880 €	1.684,89 €	
Aufwendungen - Mittelverwendung								
Wasserversorgung -gedeckt durch Gebühren u.a.-	110301.	1.294.400 €	- 223.340 €			1.296.744 €		
Abwasserentsorgung -gedeckt durch Gebühren u.a.-	110701.	1.898.600 €	- €			1.943.744 €		
Gemeindewald -gedeckt durch Holzverkäufe u.a.-	130502.	364.891 €	7.040 €			373.738 €		
Grundschülerbetreuung ohne ILV Verwaltung	031201.	- €	- €			- €		
Bauhof, über Interne Leistungsverrechnung auf Produkte verrechnet	010105.	808.400 €	- 83.700 €			750.227 €		
Aufwendungen - Mittelverwendung								
Kreis- und Schulumlage Kreis Bergstraße	160101.	- 6.268.000 €	- €	- 717,41 €		- 6.266.844 €	- 717,28 €	
dito. Rückstellung	160101.	- €	- €	- €		- 194.900 €	- 22,31 €	
Verwaltung (Rathaus)	010102 u.a.	- 1.414.860 €	66.456 €	- 161,94 €		- 1.314.695 €	- 150,47 €	
Kinderärten, Zusch. an freie Träger (Kirchen und Vereine)	060402.	- 1.339.960 €	20.610 €	- 153,37 €		- 1.278.022 €	- 146,28 €	
Kommunale Kindergärten	060401.	- 743.235 €	44.635 €	- 85,07 €		- 569.545 €	- 65,19 €	
Gewerbesteuerumlage/Heimatlumlage an das Land Hessen	160101.	- 373.400 €	- €	- 42,74 €		- 426.530 €	- 48,82 €	
Betrieb und Unterhaltung der Gemeindestraßen	12010101.	- 512.490 €	- 183.900 €	- 58,66 €		- 436.000 €	- 49,90 €	
Gemeindlichen Gremien (GemVorstand u. GemVertretung)	010101.	- 424.510 €	860 €	- 48,59 €		- 369.058 €	- 42,24 €	
Wintereinienst, Ortsreinigung, Grünanlagenpf. u. -unterhaltung	120501/13010	- 304.140 €	- 16.650 €	- 34,81 €		- 372.078 €	- 42,59 €	
Niederschlagswassergebühr für öffentliche Flächen	12010101.	- 240.000 €	- €	- 27,47 €		- 239.826 €	- 27,45 €	
Brand- und Katastrophenschutz	020301.	- 377.745 €	- 121.495 €	- 43,24 €		- 355.623 €	- 40,70 €	
Zinsaufwendungen Investitions- und Liquiditätskredite ohne B	160201.	- 159.500 €	- €	- 18,26 €		- 144.788 €	- 16,57 €	
Betrieb der Sporthallen (PBH und Anteile an Kreishallen)	080202.	- 212.360 €	- 38.340 €	- 24,31 €		- 188.252 €	- 21,55 €	
Betrieb und Unterhaltung der Straßenbeleuchtung	12010102.	- 128.500 €	- 17.500 €	- 14,71 €		- 136.973 €	- 15,68 €	
Betrieb der drei Sportplätze in Rimbach, Mitlechern u. Zoiz.	080201.	- 129.915 €	- 9.675 €	- 14,87 €		- 115.841 €	- 13,26 €	
Betrieb und Unterhaltung der Friedhöfe	130301.	- 74.530 €	- 74.030 €	- 8,53 €		- 178.801 €	- 20,46 €	
Betrieb und Unterhaltung der Gemeinschaftshäuser	160201.	- 91.490 €	- 25.990 €	- 10,47 €		- 69.078 €	- 7,91 €	
Vereinsförderung (AfA aus Investitionszusch., Kunstrasen u. T	080101.	- 66.100 €	- 41.200 €	- 7,57 €		- 69.286 €	- 7,93 €	
Betrieb und Unterhaltung der Spielplätze	060501.	- 109.220 €	- 21.150 €	- 12,50 €		- 114.601 €	- 13,12 €	

Ergebnishaushalt		HH 2021				JA 2021	
		Produkt-Nr.	Summen	Belastung aus SoPo min. AfA	je EW	Summe	je EW
Einwohner am 31.12.2020:	8.737						
Unterhaltung der Bäche (Beitrag Gewässerverband)		- 102.990 €	- 1.450 €	- 11,79 €	409.255 €	46,84 €	- 10,27 €
Betrieb und Unterhaltung der Parkplätze		- 64.250 €	- 17.150 €	- 7,35 €	345.005 €	39,49 €	- 7,85 €
Bauleitplanung		- 148.700 €	- €	- 17,02 €	196.305 €	22,47 €	- 15,48 €
Landwirtschaft, Feldwegeunterhaltung		- 54.750 €	- €	6,27 €	141.555 €	16,20 €	- 3,54 €
Zuschuss Ordnungsbehördenbezirk		- 79.900 €	- €	9,15 €	61.655 €	7,06 €	- 9,06 €
Märkte, Ortsfeste		- 41.600 €	- 5.200 €	- 4,76 €	20.055 €	2,30 €	- 2,52 €
Zuschuss an die Jugendmusikschule		- 22.300 €	- €	2,55 €	2.245 €	0,26 €	- 3,00 €
Förderung der Wohlfahrtspflege		- 17.530 €	- 500 €	- 2,01 €	19.775 €	2,26 €	- 1,67 €
Wohnungsbauförderung/Unterbr. Asylbewerber		- 65.000 €	- 8.700 €	- 7,44 €	84.775 €	9,70 €	- 5,44 €
Defizit aus dem Betrieb der Ruffaxen, Wartehallen, ÖPNV		- 22.300 €	- 270 €	- 2,55 €	107.075 €	12,26 €	- 3,42 €
Kulturförderung, Städtepartnerschaften		- 27.400 €	- 200 €	- 3,14 €	134.475 €	15,39 €	- 2,93 €
Seniorenförderung		- 61.100 €	- €	6,99 €	195.575 €	22,38 €	- 7,41 €
Jugendförderung		- 29.000 €	- €	3,32 €	224.575 €	25,70 €	- 3,49 €
Denkmalpflege		- 12.250 €	- €	1,40 €	236.825 €	27,11 €	- 0,86 €
Gebäude- und Grundstücksbewirtschaftung		- 21.670 €	- 5.700 €	2,48 €	215.155 €	24,63 €	- 38,60 €
Einzelwerberichtigungen, Niederschlagungen		- €	- €	- €	215.155 €	24,63 €	- 7,53 €
ILV Steuererhebung		- 40.200 €	- €	4,60 €	255.355 €	29,23 €	- 3,89 €
Aufwand für Naturschutz und Landschaftspflege		- 17.590 €	- €	2,01 €	272.945 €	31,24 €	- 3,09 €
Förderung der örtlichen Wirtschaft		- 42.620 €	- 4.150 €	- 4,88 €	315.565 €	36,12 €	- 3,75 €
Grundschulbetreuung mit LV Verwaltung		- €	- €	- €	315.565 €	36,12 €	- €
Erneuerbare Energien, Photovolt. u.a.		- 1.050 €	- 1.700 €	- 0,12 €	316.615 €	36,24 €	- 0,21 €
Breitbandversorgung		28.400 €	- 63.000 €	3,25 €	288.215 €	32,99 €	- 2,62 €
Projekt Atempause		- 2.900 €	- €	- 0,33 €	291.115 €	33,32 €	- €
Sonstiges		- 47.389 €	- 12.200 €	- 5,42 €	338.504 €	38,74 €	- 7,85 €
Summe Erträge je EW		13.482.200 €		1.543,12 €			1.684,89 €
Summe Aufwand je EW		- 13.820.704 €		- 1.581,86 €			- 1.531,74 €
Überschuss gesamt		- 338.504 €	- 961.379 €	- 38,74 €			153,15 €
Summen Gesamtergebnishaushalt		SoPo	589.700 €				616.493 €
		AfA	- 1.679.825 €				- 1.749.100 €
Saldo nicht zahlungswirksame Ergebnisbelastung			- 1.090.125 €				- 1.132.606 €

Kennzahlenliste Jahresabschluss zum 31.12.2021			
Beschreibung	Plan 2021	JA 2021	JA 2020
Aufwandsdeckungsgrad			
ordentl.Ertrag zu ordentl. Aufwand	98,23%	106,95%	103,93%
20.048.597,44 € zu 18.745.104,99 €			
Pro- Kopf Verschuldung (inkl. KK u. Breitband)			
bei 8.737 EW (Stand: 31.12.2020)	715 €	1.069 €	787 €
Pos. 4.2 Bilanz 9.341.001,39 € : 8.737 €			
Anteil Zinsaufwand am ordentl. Gesamtaufwand	0,87%	0,84%	0,85%
Anteil Zinsaufwand je Einwohner	18,43 €	18,74 €	18,36 €
162.224,92 € zu 18.745.104,99 € und 8.737 EW			
010101 Gemeindliche Gremien			
Aufwand je Sitzung (GVO, GVE, Aus, OBR)	7.075,17 €/ 60 Si.	6.150,96 €/ 60 Si	5.839 €/60 Si.
350.346,97 € bei 60 Sitzungen(GVE7/ÄR7/GVO26/A19/O6)			
010102 Verwaltungssteuerung			
Quote der Position 13 am ordentlichen Aufwand	37,73%	40,76%	40,46%
639.797,70 € zu 260.784,30 €			
010103 Personalbewirtschaftung			
Quote Personalaufwand am Gesamtaufwand	21,82%	20,18%	22,69%
4.217.392,29 € an 18.522.013,12 €			
010105 Bauhof			
Personalaufwand je Produktivstunde	40,12 €	40,17 €	40,79 €
526.221,33 € zu 13.100,00 Std. mit Wald			
020201 Ordnungsamt			
Kostendeckungsgrad ordentlicher Aufwand	4,21%	5,89%	6,08%
14.819,50 € zu 251.411,29 €			
060401 Kindergärten			
Aufwand je belegtem Platz pro Jahr	9.577,64 €	8.770,40 €	8.158,40 €
Zuschussbedarf je besetztem Platz pro Jahr	5.852,24 €	4.484,61 €	4.137,60 €
060402 Tageseinrichtungen freie Träger			
Zuschussbedarf je Platz pro Jahr	6.655,31 €	6.566,37 €	7.408,21 €
060501 Spielplätze			
Zuschussbedarf je qm Spielplatzfläche (15.000qm)	7,28 €	7,64 €	7,91 €
080201 Sportplätze			
Zuschussbedarf je Nutzungsstunde (4.350 Std.)	29,87 €	26,63 €	27,07 €

Kennzahlenliste Jahresabschluss zum 31.12.2021			
Beschreibung	Plan 2021	JA 2021	JA 2020
080202 Sporthallen			
Zuschussbedarf je Nutzungsstunde (5.430 Std.)	39,11 €	34,67 €	36,57 €
120101 Gemeindestraßen			
Zuschussbedarf je qm Straßen- und Gehwegflächen (rund 433.000 qm)	2,03 €	2,07 €	2,09 €
120501 Gemeindereinigung und Winterdienst			
Zuschussbedarf je km Straße (rd. 35,5 km)	4.034,08 €	4.934,93 €	4.461,61 €
130201 Wasserläufe und Wasserbau			
Zuschussbedarf je km Bachgewässer (rd. 20 km)	5.149,50 €	4.488,06 €	4.471,50 €
130501 Förd. der Landwirtschaft, Feldwege			
Zuschussbedarf je qm Feldweg (rd. 296.000 qm)	0,18 €	0,10 €	0,13 €
150203 Breitbandversorgung			
Ertrag je Anschluss	15,52 €	12,28 €	5,96 €
160101 Steuern, Zuweisungen, Umlagen			
Einkommensteueranteile, Ertrag je EW (8.737)	613,25 €	683,51 €	608,95 €
Gewerbsteuer, Ertrag je EW	286,14 €	331,48 €	337,10 €
Grundsteuern, Ertrag je EW	142,50 €	144,06 €	141,10 €
Schlüsselzuweisung, Ertrag je EW	326,22 €	326,10 €	363,52 €
Kreis- und Schulumlage, Aufwand je EW (ohne Rückst.)	717,41 €	717,28 €	718,78 €
Heimat- und Gewerbesteuerumlage, Aufwand je EW	42,74 €	48,82 €	49,09 €
160201 Rücklagen, Kredite			
Anteil Zinsen am Gesamtbetrag der ordentl. Aufwendungen	0,84%	0,87%	0,85%
Zinsaufwand je EW	18,26 €	18,57 €	18,19 €

Finanzrechnung

In der direkten Finanzrechnung werden die tatsächlichen Zahlungsströme, also Einzahlungen und Auszahlungen, ohne die nicht zahlungswirksamen Erträge und Aufwendungen, nach Muster 16 GemHVO dargestellt. Die Entwicklung der flüssigen Mittel lässt sich hieraus erkennen.

Der Zahlungsmittelüberschuss wurde im Haushaltsplan 2021 auf 1.190 T€ prognostiziert. Tatsächlich ergab sich eine Veränderung des Bestandes an Zahlungsmitteln in Höhe von 3.429 T€.

Die tatsächliche Entwicklung stellt sich wie folgt dar:

Finanzmittelbestand am 01.01.2021 (Konten saldiert)	+ 2.679.055,51 €
Veränderung des Zahlungsmittelbestandes im HHJ 2021	+ <u>3.428.534,78 €</u>
Finanzmittel(Konto)bestand am 31.12.2021 (Konten saldiert)	+ 6.107.590,29 €

Diese Mittel werden wie folgt benötigt:

Finanzierung der investiven Ausgabeermächtigungen (HR)	3.834.390,00 €
Rückstellungen der Kreis- und Schulumlage Jahr 2021	461.200,00 €
Finanzierung der Gebührenausgleichsrücklagen, rund	330.200,00 €
Finanzierung der RST Instandh., Abr. Ev. KiTas 2019	114.100,00 €
Liquiditätsreserve	<u>332.600,00 €</u>
Finanzmittelbedarf 2022 rund	5.072.490,00 €

Finanzmittelüberschuss 2022 rund	1.035.100,00 €
----------------------------------	----------------

Der Finanzmittelüberschuss aus laufender Verwaltungstätigkeit betrug 1,582 Mio€ (Vorjahr 2,209 Mio€). Er hat sich gegenüber den Planzahlen um 950 T€ verbessert (1,282 Mio€ Mehreinnahmen, 332 T€ Mehrausgaben).

Der Finanzmittelfehlbetrag aus Investitionstätigkeit betrug 706,3 T€ (Vorjahr 2,711 Mio€). Der Saldo ergibt sich aus 3,129 Mio€ Einnahmen und 3,836 Mio€ Ausgaben.

In das Jahr 2021 wurden Ausgabeermächtigungen in Höhe von 3,834 Mio€ übertragen.

Der Zahlungsmittelüberschuss aus Finanzierungstätigkeit betrug 2.577 T€ (Vorjahr Zahlungsmittelbedarf minus 384 T€). Es handelt sich hierbei um die ordentlichen Tilgungsauszahlungen des Haushaltsjahres 2021 in Höhe von 480,2 T€ sowie um eine Zwischenfinanzierung von 3,0 Mio.€ endfällig zum 15.03.2023. 57 T€ entfallen auf das Kofinanzierungsdarlehen aus dem Investitionsprogramm der Hessenkasse für das Projekt der Waldbachverdolung.

Die nicht zu planenden Ein- und Auszahlungen aus fremden Finanzmitteln, (durchlaufende Gelder) wiesen am 31.12.2021 einen Finanzmittelfehlbetrag von 23,6 T€ (Vorjahr 5,8 T€) aus.

Insgesamt ergibt sich somit folgendes Bild:

Finanzmittelbestand am 01.01.2021	+ 2.679.055,51 €
Finanzrechnungsüberschuss lfd. Verwaltungstätigkeit	+ 1.581.585,77 €
Finanzrechnungsdefizit Investitionstätigkeit	- 706.259,48 €
Zahlungsmittelüberschuss aus Finanzierungstätigkeit	+ 2.576.797,48 €
Finanzrechnungsdefizit fremde Finanzmittel	- <u>23.588,99 €</u>
Saldierete Kontostände am 31.12.2021	+ 6.107.590,29 €
Liquiditätskredit am 31.12.2021	0,00 €

Die Kontostände am 31.12.2021 sowie am 31.12.2020 (bilanzielle Darstellung) :

<u>Flüssige Mittel Aktivseite Bilanz Pos. 2.4</u>	<u>31.12.2021</u>	<u>31.12.2020</u>
Barkasse	2.734,53 €	1.712,23 €
Girokonto Sparkasse	4.594.805,96 €	1.613.338,58 €
Tagesgeldkonto Sparkasse	0,00 €	1,63 €
Girokonto Volksbank Weschnitztal	1.009.900,87 €	244.218,44 €
Girokonto Volksbank Weinheim	499.648,93 €	499.770,03 €
Nachlass Rotes Haus Volksbank Weschnitztal	0,00 €	319.514,90 €
Volksbank Weschnitztal (Festgeld)	0,00 €	0,00 €
<u>Nebenkassen (bar)</u>	<u>500,00 €</u>	<u>500,00 €</u>
Summe positiver Kontenstand :	+ 6.107.590,29 €	+ 2.679.055,51 €

Liquiditätskreditverbindlichkeiten Passivseite Bilanz Pos. 4.3

<u>Liquiditätskredit</u>	<u>0,00 €</u>	<u>0,00 €</u>
Kontobestand saldiert:	<u>+ 6.107.590,29 €</u>	<u>+ 2.679.055,51 €</u>

Die Veränderungen in den einzelnen Zahlungspositionen sind aus der folgenden Tabelle ersichtlich.

Finanzrechnung mit Sachkonten

Muster 16
zu § 47 Abs. 2 und 3

Position	Bezeichnung	Ergebnis des Vorjahres 2020	Fortge- schriebener Ansatz des Haushalts- jahres 2021	Ergebnis des Haus- haltsjahres 2021	Vergleich fortge- schriebener Ansatz / Ergebnis des Haus- haltsjahres (Sp. 4 ./ Sp. 5)
01	Privatrechtliche Leistungsentgelte	387.509,91	437.917,00	477.807,76	-39.890,76
8104110	Einzahlungen aus Mieten und Pachten	382.471,29	434.417,00	473.451,75	-39.034,75
8104610	Einz. aus sonst. privatrechtl. Leistungsentgelten	5.038,62	3.500,00	4.356,01	-856,01
02	Öffentlich-rechtliche Leistungsentgelte	2.910.490,58	3.220.300,00	3.352.610,56	-132.310,56
8113110	Einzahlungen aus Verwaltungsgebühren	77.614,58	90.000,00	89.357,24	642,76
8113210	Einzahlungen aus Benutzungsgebühren	2.832.876,00	3.130.300,00	3.263.253,32	-132.953,32
03	Kostenersatzleistungen und -erstattungen	220.870,43	343.685,00	215.633,22	128.051,78
8124800	Einzahlungen aus Kostenerstattungen vom Bund	670,13			
8124810	Einzahlungen aus Kostenerstattungen vom Land	4.327,74	80.535,00	7.295,13	73.239,87
8124820	Einz. aus Kostenerstattungen von Gemeinden (GV)	88.806,44	95.150,00	81.183,34	13.966,66
8124830	Einz. aus Kostenerstatt. von Zweckverb. & dergl.	28.350,20	25.000,00	27.250,40	-2.250,40
8124840	Einz. aus Kostenerstatt. von gesetzl. SozVers	21.230,00	19.000,00	18.254,00	746,00
8124870	Einz. aus Kostenerstatt. von privaten Unternehmen	22.331,71	15.500,00	20.325,37	-4.825,37
8124880	Einz. aus Kostenerstatt. von übrigen Bereichen	55.154,21	108.500,00	61.324,98	47.175,02
04	Steuern und steuerähnliche Erträge einschließlich Erträge aus gesetzlichen Umlagen	9.659.067,76	9.366.000,00	10.011.324,36	-645.324,36
8140110	Grundsteuer A	43.224,41	45.000,00	42.887,75	2.112,25
8140120	Grundsteuer B	1.206.258,92	1.200.000,00	1.217.305,53	-17.305,53
8140130	Gewerbesteuer	2.830.483,98	2.500.000,00	2.856.058,77	-356.058,77
8140210	Gemeindeanteil Einkommensteuer	5.067.761,82	5.000.000,00	5.366.546,71	-366.546,71
8140220	Gemeindeanteil Umsatzsteuer	359.142,16	351.000,00	358.631,93	-7.631,93
8140311	sonst.Vergn.-Steuer einschl. Spielapparatesteuer	96.179,48	210.000,00	111.674,95	98.325,05
8140320	Hundesteuer	56.016,99	60.000,00	58.218,72	1.781,28
05	Einzahlungen aus Transferleistungen	336.626,40	358.000,00	359.232,20	-1.232,20
8150510	Leistungen nach dem Familienleistungsgesetz	336.626,40	358.000,00	359.232,20	-1.232,20
06	Zuweisungen und Zuschüsse für laufende Zwecke und allgemeine Umlagen	4.237.711,90	3.566.200,00	3.842.415,55	-276.215,55
8161110	Schlüsselzuweisungen vom Land	3.129.888,00	2.850.200,00	2.849.112,00	1.088,00
8161300	Sonstige allgemeine Zuweisungen vom Bund			47.100,00	-47.100,00
8161310	Sonstige allgemeine Zuweisungen vom Land			140.257,82	-140.257,82
8161410	Zuweisungen für laufende Zwecke vom Land	704.567,35	654.400,00	768.470,62	-114.070,62
8161415	Gewerbesteuerkompensationsumlage vom Land	364.732,00			
8161420	Zuweisungen für laufende Zwecke von Gemeinden (GV)	23.390,71	42.600,00	21.197,56	21.402,44
8161470	Zuschüsse für lfd. Zwecke von privaten Unternehmen	8.896,84	9.000,00	9.777,55	-777,55
8161480	Zuschüsse für lfd. Zwecke von übrigen Bereichen	6.237,00	10.000,00	6.500,00	3.500,00
07	Zinsen und sonstige Finanzeinzahlungen	272.503,07	276.000,00	279.236,78	-3.236,78
8175620	Säumniszuschläge	5.406,75	15.000,00	9.015,79	5.984,21
8176120	Zinseinzahlungen von Gemeinden (GV)	141.828,00	136.000,00	135.945,00	55,00
8176170	Zinseinzahlungen von Kreditinstituten	25,84		14.600,00	-14.600,00
8176510	Einz. a. Gew.anteilen an verb. Unternehm. &Beteil.	116.520,70	115.000,00	89.546,83	25.453,17

Position	Bezeichnung	Ergebnis des Vorjahres 2020	Fortgeschriebener Ansatz des Haushaltsjahres 2021	Ergebnis des Haushaltsjahres 2021	Vergleich fortgeschriebener Ansatz / Ergebnis des Haushaltsjahres (Sp. 4 ./ Sp. 5)
8176910	Sonstige Finanzeinzahlungen	1.549,28		756,16	-756,16
8176911	übrige Zinsen u. ähnl. Erträge	7.172,50	10.000,00	29.373,00	-19.373,00
08	Sonstige ordentliche Einzahlungen und sonstige außerordentliche Einzahlungen, die sich nicht aus Investitionstätigkeit ergeben	717.179,20	265.900,00	577.574,66	-311.674,66
8134110	Sonstige Einzahlungen aus Mieten und Pachten	27.538,81	15.400,00	35.739,81	-20.339,81
8134611	Einzahlungen aus Schadensersatzleistungen	86.976,27	2.000,00		2.000,00
8135110	Sonstige Einzahlungen aus Konzessionsabgaben	226.831,14	225.000,00	233.434,36	-8.434,36
8135210	Einz. aus der Erstattung betrieblicher Steuern	59.672,57	22.300,00	22.909,30	-609,30
8135910	Einzahlungen aus Eigenbeteiligung § 6a HBeihVO	1.304,10	1.200,00	1.360,80	-160,80
8176920	Einz. sonst. periodenfremde Erträge			190.878,05	-190.878,05
8281480	Einz. aus Spend., Nachl., Schenk. von übr. Ber.	319.514,75			
8299999	Sonst. Einzahlgn. (ungezielt Ist, Deb-Buch.gruppe)	-4.658,44		93.252,34	-93.252,34
09	Summe Einzahlungen aus laufender Verwaltungstätigkeit (Nr. 1 bis 8)	18.741.959,25	17.834.002,00	19.115.835,09	-1.281.833,09
10	Personalauszahlungen	-3.253.830,34	-3.566.985,00	-3.251.929,44	-315.055,56
8300110	Dienstauszahlungen und dergl. für Beamte	-205.846,12	-175.000,00	-170.220,25	-4.779,75
8300120	Dienstausz. und dergl. für tariflich Beschäftigte	-2.486.082,99	-2.719.600,00	-2.475.760,73	-243.839,27
8300320	Beitr. zur gesetzl. Sozialvers. f. tarifl. Besch.	-485.760,05	-550.100,00	-492.809,98	-57.290,02
8300410	Ausz.f.Beih.&Ustützungsl. f.akt.Beamte& Beschäft.	-27.329,63	-40.000,00	-42.489,13	2.489,13
8304110	Sonstige Personalauszahlungen	-13.168,85	-36.785,00	-26.249,83	-10.535,17
8304410	Beiträge zu Unfallvers. und Berufsgenossenschaft	-42.776,61	-45.500,00	-42.059,14	-3.440,86
8799997	Dummy LOGA (für Ford/Verb)	7.133,91		-2.340,38	2.340,38
11	Versorgungsauszahlungen	-416.086,04	-475.020,00	-404.787,96	-70.232,04
8310210	Ausz. Umlagen & Beitr. an Versorgungsk. für Beamte	-218.784,24	-223.000,00	-199.978,24	-23.021,76
8310220	Ausz.Uml.& Beitr.an Versorgungsk.f.tarifl.Beschäft	-197.301,80	-252.020,00	-204.809,72	-47.210,28
12	Auszahlungen für Sach- und Dienstleistungen	-2.796.123,71	-2.971.829,00	-3.257.370,89	285.541,89
8322110	Ausz. für Unterh.von Grundstücken und Gebäuden	-226.832,56	-208.170,00	-596.421,90	388.251,90
8322210	Ausz.f.d.Unerh.d.sonst.unbew.Vermögens	-262.973,52	-309.220,00	-264.359,88	-44.860,12
8322310	Auszahlungen für Mieten und Pachten	-369.664,42	-293.000,00	-346.246,10	53.246,10
8322320	Auszahlungen für Leasing	-74.260,20	-77.200,00	-64.047,56	-13.152,44
8322410	Ausz. für die Bewirtschaft. von Grunds.& baul.Anl.	-772.147,11	-811.182,00	-779.729,50	-31.452,50
8322510	Auszahlungen für die Haltung von Kraftfahrzeugen	-73.474,60	-67.485,00	-96.655,94	29.170,94
8322610	Besondere Auszahlungen für Beschäftigte	-49.072,84	-60.765,00	-61.534,78	769,78
8322710	Auszahlungen aus betrieblichen Aufwendungen	-32.935,79	-49.300,00	-24.033,77	-25.266,23
8322810	Auszahlungen für den Erwerb von Vorräten u.dgl.	-11.410,39	-2.300,00	-20.310,07	18.010,07
8322910	Auszahlungen für Dienstleistungen	-436.075,15	-457.130,00	-458.278,72	1.148,72
8324210	Ausz. für ehrenamtliche und sonstige Tätigkeiten	-26.406,19	-41.200,00	-38.302,84	-2.897,16
8324290	Sonst.Ausz. für Inanspruchn.von Rechten & Diensten	-223.225,86	-262.650,00	-242.170,92	-20.479,08
8324310	Geschäftsauszahlungen	-140.137,51	-233.527,00	-159.937,04	-73.589,96
8324311	Auszahlungen aus Verfügungsmitteln	-940,00	-1.000,00	-3.545,77	2.545,77
8324410	Ausz. aus betriebl. Steuer, Vers., Schadensfälle	-61.037,12	-62.550,00	-62.971,17	421,17
8324411	Ausz. für Beiträge	-27.736,26	-29.150,00	-28.201,62	-948,38
8324820	Säumniszuschläge			-6,77	6,77
8325910	Bankgebühren	-7.794,19	-6.000,00	-10.616,54	4.616,54

Position	Bezeichnung	Ergebnis des Vorjahres 2020	Fortgeschriebener Ansatz des Haushaltsjahres 2021	Ergebnis des Haushaltsjahres 2021	Vergleich fortgeschriebener Ansatz / Ergebnis des Haushaltsjahres (Sp. 4 ./ Sp. 5)
13	Auszahlungen für Transferleistungen				
14	Auszahlungen für Zuweisungen und Zuschüsse für laufende Zwecke sowie besondere Finanzauszahlungen	-3.323.046,94	-3.395.577,00	-3.407.070,07	11.493,07
8343120	Ausz. für Zuw. & Zusch.für lfd. Zwecke an Gem.(GV)	-60.002,50	-44.500,00	-57.120,71	12.620,71
8343130	Ausz.f.Zuw.& Zusch. f. lfd. Zw. an Zwverb.&dergl.	-1.873.600,28	-1.927.250,00	-1.921.816,89	-5.433,11
8343160	Ausz.f.Zuw.& Zusch.f. lfd. Zw.a.sonst.öftl.Sorechn	-1.030.574,48	-1.034.100,00	-1.033.982,28	-117,72
8343180	Ausz. für Zuw. & Zusch. für lfd. Zw. an übr. Ber.	-256.293,57	-275.500,00	-260.794,29	-14.705,71
8343580	Ausz. für Schuldendiensthilfen an übr. Bereiche	-14,42	-350,00	-10,05	-339,95
8344500	Auszahlungen für Kostenerstattungen an Bund	-3.078,00	-2.500,00	-3.132,60	632,60
8344510	Auszahlungen für Kostenerstattungen an Land	-26.687,85	-26.477,00	-24.290,81	-2.186,19
8344520	Ausz. für Kostenerstattungen an Gemeinden (GV)	-72.795,84	-84.900,00	-105.922,44	21.022,44
15	Auszahlungen für Steuern einschließlich Auszahlungen aus gesetzlichen Umlageverpflichtungen	-6.567.610,85	-6.641.400,00	-6.634.160,78	-7.239,22
8353410	Auszahlungen aus Gewerbesteuerumlage	-226.202,30	-230.200,00	-226.538,97	-3.661,03
8353717	Ausz.f.Steuern einschl. Ausz. gesetzl. Umlageverpf	-152.696,55	-143.200,00	-140.777,81	-2.422,19
8353720	Ausz. für steuerähn. Umlagen an Gemeinden (GV)	-6.188.712,00	-6.268.000,00	-6.266.844,00	-1.156,00
16	Zinsen und ähnliche Auszahlungen	-133.013,42	-141.500,00	-145.346,66	3.846,66
8365170	Zinsauszahlungen an Kreditinstitute	-123.601,20	-127.500,00	-116.135,48	-11.364,52
8365179	Zinsauszahlungen Kreditinst. "Zinsdienstumlage"	-3.225,00	-6.000,00	-3.336,00	-2.664,00
8365200	Zinsauszahlungen und ähnl. Aufw. an sonstige	-5.228,58		-17.597,47	17.597,47
8365910	Auszahlungen für Kapitalbeschaffung	-958,64	-8.000,00	-8.277,71	277,71
17	Sonstige ordentlicher Auszahlungen und sonstige außerordentliche Auszahlungen, die sich nicht aus Investitionstätigkeit ergeben	-43.144,91	-10.160,00	-433.583,52	423.423,52
8372410	Sonst. Ausz. für Bewirt.von Grundst. & baul. Anl.	-4.772,29	-5.750,00	-7.163,47	1.413,47
8374410	Sonst. Ausz. für Steuern, Versich. & Schadensfälle	-3.855,00	-4.410,00	-11.738,97	7.328,97
8374412	Ausz. aus periodenfremden Aufwendungen			-413.821,68	413.821,68
8487110	Außerordentliche Auszahlungen	-35.830,42			
8499999	Sonst. Auszahlgn.(ungezielt Ist, Kred-Buch.gruppe)	1.312,80		-859,40	859,40
18	Summe Auszahlungen aus laufender Verwaltungstätigkeit (Nr. 10 bis 17)	-16.532.856,21	-17.202.471,00	-17.534.249,32	331.778,32
19	Zahlungsmittelüberschuss/Zahlungsmittelbedarf aus laufender Verwaltungstätigkeit (Nr. 9 ./ 18)	2.209.103,04	631.531,00	1.581.585,77	-950.054,77
20	Einzahlungen aus Investitionszuweisungen und -zuschüssen sowie aus Investitionsbeiträgen	876.078,81	2.398.000,00	1.633.910,03	764.089,97
8208100	Einzahlungen aus Investitionszuweisungen vom Bund	173.514,19	600.000,00	7.500,00	592.500,00
8208110	Einzahlungen aus Investitionszuweisungen vom Land	232.496,94	1.068.000,00	24.000,00	1.044.000,00
8208119	Einzahlungen Sonderinvestitionsprogramm vom Land	24.585,81	30.000,00	27.075,55	2.924,45
8208120	Einz. aus Investitionszuweis. von Gemeinden (GV)			20.919,62	-20.919,62
8208140	Einz. aus Investzuw. von gesetzl. Sozialversicheru			600,00	-600,00
8208170	Einz. aus Investzusch. von privaten Unternehmen	1.000,00			
8208180	Einz. aus Investzuschüssen von übrigen Bereichen	165.276,00		891.217,96	-891.217,96
8208810	Einzahlungen aus Investitionsbeiträgen	279.205,87	700.000,00	662.596,90	37.403,10
21	Einzahlungen aus Abgängen von Vermögensgegenständen des Sachanlagevermögens und des immateriellen Anlagevermögens	484.473,13	1.000.000,00	1.246.505,88	-246.505,88
8228210	Einz. aus der Veräuß. von Grundstücken & Gebäuden	460.144,13	1.000.000,00	1.246.505,88	-246.505,88
8228310	Einz. aus Veräuß. von Verm.gegenst.oberhalb 410 €	24.329,00			

Position	Bezeichnung	Ergebnis des Vorjahres 2020	Fortgeschriebener Ansatz des Haushaltsjahres 2021	Ergebnis des Haushaltsjahres 2021	Vergleich fortgeschriebener Ansatz / Ergebnis des Haushaltsjahres (Sp. 4 ./ Sp. 5)
22	Einzahlungen aus Abgängen von Vermögensgegenständen des Finanzanlagevermögens	250.052,96	248.800,00	248.858,96	-58,96
8238650	Einz. Ausleih.verb. Untern., Beteil. & Sonderverm.	230.900,00	229.800,00	229.706,00	94,00
8238680	Einz.Ausleihungen an sonst. inländischen Bereich	19.152,96	19.000,00	19.152,96	-152,96
23	Summe Einzahlungen aus Investitionstätigkeit (Nr. 20 bis 22)	1.610.604,90	3.646.800,00	3.129.274,87	517.525,13
24	Auszahlungen für den Erwerb von Grundstücken und Gebäuden	-540.874,31	-725.500,00	-319.355,40	-406.144,60
8418210	Ausz. Grundstücke und Bauten	-373.194,78	-725.500,00	-224.997,93	-500.502,07
8418215	Ausz. für Straßen	-146.554,09		-76.291,27	76.291,27
8418216	Ausz. für übr. Aufgabenbereiche	-17.908,68		-18.066,20	18.066,20
8418221	Ausz. für allgem. Grundvermögen	-3.216,76			
25	Auszahlungen für Baumaßnahmen	-2.960.222,73	-6.872.715,00	-2.822.907,25	-4.049.807,75
8428511	Ausz. Baumaßnahmen Allg.Verwaltung	-4.876,46		-95.491,34	95.491,34
8428513	Ausz. Baumaßn. ür Sportst./Schwimm- u. Hallenb.		-330.000,00		-330.000,00
8428521	Ausz. Baumaßn. für Straßen	-1.351.816,97	-3.520.945,00	-875.523,07	-2.645.421,93
8428531	Ausz. Baumaßn. für öff.Ver- u. Entsorgungseinr.	-590.419,20	-728.100,00	-636.956,10	-91.143,90
8428534	Ausz. Baumaßn. für über. Aufgabenbereiche	-1.013.110,10	-2.293.670,00	-1.214.936,74	-1.078.733,26
26	Auszahlungen für Investitionen in das sonstige Sachanlagevermögen und immaterielle Anlagevermögen	-808.602,80	-1.175.800,00	-682.131,44	-493.668,56
8408120	Ausz. akt. Investitionszuweis. Gemeinden (GV)		-3.000,00		-3.000,00
8408180	Ausz. akt. Investitionszuschüsse an übr. Bereiche	-33.885,83	-250.000,00		-250.000,00
8438310	Ausz. f. Erwerb VG > 410 €	-751.459,04	-873.800,00	-618.309,43	-255.490,57
8438320	Ausz. f. Erwerb VG < 410 €	-23.257,93	-49.000,00	-24.367,11	-24.632,89
8438335	Ausz.Geleistete Anzahl. Auf imm. Vermögensgegenst.			-39.454,90	39.454,90
27	Auszahlungen für Investitionen in das Finanzanlagevermögen	-11.685,29	-12.000,00	-11.140,26	-859,74
8448466	Ausz. Kapitalmarktpap. an sonst. Öffentl. SoRechn.	-11.685,29	-12.000,00	-11.140,26	-859,74
28	Summe Auszahlungen aus Investitionstätigkeit (Nr. 24 bis 27)	-4.321.385,13	-8.786.015,00	-3.835.534,35	-4.950.480,65
29	Zahlungsmittelüberschuss/Zahlungsmittelbedarf aus Investitionstätigkeit (Nr. 23 ./ Nr. 28)	-2.710.780,23	-5.139.215,00	-706.259,48	-4.432.955,52
30	Zahlungsmittelüberschuss/Zahlungsmittelbedarf (Nr. 19 und 29)	-501.677,19	-4.507.684,00	875.326,29	-5.383.010,29
31	Einzahlungen aus der Aufnahme von Krediten und inneren Darlehen und wirtschaftlich vergleichbaren Vorgängen für Investitionen	93.365,41		3.057.000,00	-3.057.000,00
8269270	Einz. a. Aufn. v.Kred. für Inves. bei Kred.instit.			3.057.000,00	-3.057.000,00
8269279	Einz. a. Aufn. v.Kred. für Sonderinvest.progr.	93.365,41			
32	Auszahlungen für die Tilgung von Krediten und inneren Darlehen und wirtschaftlich vergleichbaren Vorgängen für Investitionen	-477.478,91	-492.700,00	-480.202,52	-12.497,48
8469220	Ausz. aus Aufn. von Kred.für Invest. bei Gem. (GV)	-149.732,44	-153.000,00	-152.932,10	-67,90
8469260	Ausz.aus Aufn.v.Kred.f.Invest.b.sonst.öftl.Sonder	-123.273,68	-116.200,00	-115.419,37	-780,63
8469270	Ausz.aus Aufn. v. Kred. f. Invest. bei Kred.inst.	-174.003,77	-189.000,00	-178.269,85	-10.730,15
8469279	Ausz.aus Aufn. v. Kred. f. Sonderinvest.progr.	-30.469,02	-34.500,00	-33.581,20	-918,80
33	Zahlungsmittelüberschuss/Zahlungsmittelbedarf aus Finanzierungstätigkeit (Nr. 31 ./ Nr. 32)	-384.113,50	-492.700,00	2.576.797,48	-3.069.497,48

Position	Bezeichnung	Ergebnis des Vorjahres 2020	Fortgeschriebener Ansatz des Haushaltsjahres 2021	Ergebnis des Haushaltsjahres 2021	Vergleich fortgeschriebener Ansatz / Ergebnis des Haushaltsjahres (Sp. 4 ./ Sp. 5)
34	Änderung des Zahlungsmittelbestandes zum Ende des Haushaltsjahres (Nr. 30 und Nr. 33)	-885.790,69	-5.000.384,00	3.452.123,77	-8.452.507,77
35	Haushaltsunwirksame Einzahlungen (u.a. fremde Finanzmittel, Rückzahlung von angelegten Kassenmitteln, Aufnahme von Kassenkrediten)	266.853,63	306.300,00	320.849,92	-14.549,92
8290000	Einz. Durchlaufende Mittel	117.985,16	306.300,00	134.542,36	171.757,64
8290100	Einzahlungen aus Umsatzsteuerabführung	148.868,47		186.307,56	-186.307,56
36	Haushaltsunwirksame Auszahlungen (u.a. fremde Finanzmittel, Anlegung von Kassenmitteln, Rückzahlung von Kassenkrediten)	-272.678,12		-344.438,91	344.438,91
8490000	Ausz. Durchlaufende Mittel	-94.246,77		-144.234,18	144.234,18
8490100	Auszahlungen aus Umsatzsteuerabführung	-178.431,35		-200.204,73	200.204,73
37	Zahlungsmittelüberschuss/Zahlungsmittelbedarf aus haushaltsunwirksamen Zahlungsvorgängen (Nr. 35 ./ Nr. 36)	-5.824,49	306.300,00	-23.588,99	329.888,99
38	Bestand an Zahlungsmitteln zu Beginn des Haushaltsjahres	3.570.670,69	-8.815.486,33	2.679.055,51	-11.494.541,84
39	Veränderung des Bestandes an Zahlungsmitteln (Nr. 34 und 37)	-891.615,18	-4.694.084,00	3.428.534,78	-8.122.618,78
40	Bestand an Zahlungsmitteln am Ende des Haushaltsjahres (Nr. 38 und 39)	2.679.055,51	-13.509.570,33	6.107.590,29	-19.617.160,62
50	38 Gepl. Anfangsbest./ Bestand an Zahlungsmitteln				
50A	zu Beginn des Haushaltsjahres				
50B	Gepl. Anfangsbestand z. Beginn des Haushaltsjahres		312.364,82		312.364,82
50C	Best. an Zahlungsm. z. Beginn des Haushaltsjahres	-891.615,18	-4.381.719,18	3.428.534,78	-7.810.253,96
51	39 Gepl. Veränderung d. Bestandes/ Veränderung d.	-891.615,18	-4.694.084,00	3.428.534,78	-8.122.618,78
51A	Bestandes an Zahlungsmitteln (Nr. 34 und 37)				
52	40 Gepl. Endbestand an Zahlungsmitteln/Bestand an				
52A	Zahlungsmitteln am Ende des Haushaltsjahres				
52B	(Summe a.d. Summen Nrn. 38 und 39)				

Produktbereichsübersicht Jahresrechnung 2021

Gemeinde Rimbach/Odw.
Der Gemeindevorstand
 GB Finanzen

Nr. Produkt Produktgruppe	Produkt Nr.	Produktbezeichnung	Erträge in €		Aufwend. in €		Saldo in €		Differenz Saldo PL/JA
			ordentlich Plan	ordentlich Plan	ordentlich Plan	ordentlich Plan	ordentlich JA	ordentlich JA	
01 Innere Verwaltung									
0101	010101	Gemeindlichen Gremien	400,00	-344.610,00	-344.210,00	5.116,60	-325.917,15	-320.800,55	23.409,45
0102	010102	Verwaltungssteuerung	21.010,00	-648.050,00	-627.040,00	20.872,55	-639.797,70	-618.925,15	8.114,85
0103	010103	Personalbewirtschaftung	40.000,00	-184.600,00	-144.600,00	463.038,29	-182.068,84	280.969,45	425.569,45
0104	010104	Finanzwirtschaft	25.300,00	-453.000,00	-427.700,00	45.296,23	-462.358,39	-417.062,16	10.637,84
0105	010105	Bauhof	41.000,00	-743.400,00	-702.400,00	37.934,71	-744.740,71	-706.806,00	-4.406,00
		Summe 01:	127.710,00	-2.373.660,00	-2.245.950,00	572.258,38	-2.354.882,79	-1.782.624,41	463.325,59
02 Sicherheit und Ordnung									
0201	020101	Statistik und Wahlen	5.000,00	-25.900,00	-20.900,00	1.564,56	-34.105,55	-32.540,99	-11.640,99
0202	020201	Allgemeine Sicherheit, Ordnung	15.000,00	-237.600,00	-222.600,00	14.819,50	-251.411,29	-236.591,79	-13.991,79
0202	020202	Personenstandswesen	69.000,00	-412.700,00	-343.700,00	71.715,93	-391.984,88	-320.268,95	23.431,05
0203	020301	Brandschutz, Katastrophensch	23.720,00	-296.615,00	-272.895,00	23.248,50	-297.267,92	-274.019,42	-1.124,42
		Summe 02:	112.720,00	-972.815,00	-860.095,00	111.348,49	-974.769,64	-863.421,15	-3.326,15
03 Schullrägeraufgaben									
0312	031201	Förderm. F. :	0,00	0,00	0,00	0,00	0,00	0,00	0,00
		Summe 03:	0,00	0,00	0,00	0,00	0,00	0,00	0,00
04 Kultur und Wissenschaft									
0406	040601	Musikschuler	0,00	-17.000,00	-17.000,00	0,00	-13.200,00	-13.200,00	3.800,00
0410	041001	Heimat u. soi	10.500,00	-21.300,00	-10.800,00	6.500,00	-11.317,29	-4.817,29	5.982,71
		Summe 04:	10.500,00	-38.300,00	-27.800,00	6.500,00	-24.517,29	-18.017,29	9.782,71
05 Soziale Leistungen									
0506	050601	Förd. v. Tr. d.	0,00	-11.200,00	-11.200,00	0,00	-10.915,99	-10.915,99	284,01
0510	051001	Sonst. Soz. f	0,00	-7.400,00	-7.400,00	0,00	-2.204,24	-2.204,24	5.195,76
		Summe 05:	0,00	-18.600,00	-18.600,00	0,00	-13.120,23	-13.120,23	5.479,77
06 Kinder-, Jugend- und Familienhilfe									
0602	060201	Jugendarbeit	1.800,00	-7.000,00	-5.200,00	0,00	-3.618,44	-3.618,44	1.581,56
0604	060401	Tageseinr. f.	707.075,00	-1.216.360,00	-509.285,00	823.094,10	-1.113.840,37	-290.746,27	218.538,73
0604	060402	Tageseinrichtungen freier Trä	256.500,00	-1.517.410,00	-1.260.910,00	277.760,43	-1.279.685,00	-1.001.924,57	258.985,43
0605	060501	Einr. der Jug	14.950,00	-59.500,00	-44.550,00	18.624,00	-54.353,19	-35.729,19	8.820,81
		Summe 06:	980.325,00	-2.800.270,00	-1.819.945,00	1.119.478,53	-2.451.497,00	-1.332.018,47	487.926,53

**Gemeinde Rimbach/Odw.
Der Gemeindevorstand
GB Finanzen**

Produktbereichsübersicht Jahresrechnung 2021

Nr. Produktb Produktgru Produkt Nr.	Produktbezeichnung	Erträge in €		Aufwend. in €		Saldo in €		Erträge in € ordentlich JA	Aufwend. in € ordentlich JA	Saldo in € ordentlich JA	Differenz Saldo PL/JA
		ordentlich Plan	Plan	ordentlich Plan	ordentlich Plan						
07	Gesundheitsdienste										
0702	Gesundheitsdienstleistungen	0,00	-2.900,00	-2.900,00	-2.900,00	0,00	0,00	0,00	0,00	0,00	2.900,00
	Summe 07:	0,00	-2.900,00	-2.900,00	-2.900,00	0,00	0,00	0,00	0,00	0,00	2.900,00
08	Sportförderung										
0801	Förderung des Sports	0,00	-44.700,00	-44.700,00	-44.700,00	0,00	-44.197,00	0,00	-44.197,00	-44.197,00	503,00
0802	Sportstätten	625,00	-71.800,00	-71.175,00	-71.175,00	199,00	-53.218,36	199,00	-53.218,36	-53.019,36	18.155,64
080202	Sportstätten	42.910,00	-219.520,00	-176.610,00	-176.610,00	52.746,81	-197.363,58	52.746,81	-197.363,58	-144.616,77	31.993,23
	Summe 08:	43.535,00	-336.020,00	-292.485,00	-292.485,00	52.945,81	-294.778,94	52.945,81	-294.778,94	-241.833,13	50.651,87
09	Räumliche Planung und Entwicklung										
0901	Räumliche Planung	10.000,00	-126.000,00	-116.000,00	-116.000,00	7.500,00	-106.757,62	7.500,00	-106.757,62	-99.257,62	16.742,38
	Summe 09:	10.000,00	-126.000,00	-116.000,00	-116.000,00	7.500,00	-106.757,62	7.500,00	-106.757,62	-99.257,62	16.742,38
10	Bauen und Wohnen										
1001	Bau- u. Grün	8.000,00	-452.100,00	-444.100,00	-444.100,00	3.886,80	-404.532,81	3.886,80	-404.532,81	-400.646,01	43.453,99
100102	Bau- u. Grün	28.600,00	-96.200,00	-67.600,00	-67.600,00	44.338,54	-94.460,09	44.338,54	-94.460,09	-50.121,55	17.478,45
1002	Wohnbau	95.500,00	-117.900,00	-22.400,00	-22.400,00	96.801,81	-92.329,24	96.801,81	-92.329,24	4.472,57	26.872,57
1003	Denkmalschutz	0,00	-1.000,00	-1.000,00	-1.000,00	0,00	-83,60	0,00	-83,60	-83,60	916,40
	Summe 10:	132.100,00	-667.200,00	-535.100,00	-535.100,00	145.027,15	-591.405,74	145.027,15	-591.405,74	-446.378,59	88.721,41
11	Ver- und Entsorgung										
1101	Elektrizitätsversorgung	223.000,00	-1.950,00	221.050,00	221.050,00	234.740,04	-1.877,63	234.740,04	-1.877,63	232.862,41	11.812,41
1102	Gasversorgung	5.000,00	0,00	5.000,00	5.000,00	8.309,69	0,00	8.309,69	0,00	8.309,69	3.309,69
1103	Wasserversorgung	1.294.400,00	-988.600,00	305.800,00	305.800,00	1.258.335,68	-937.087,48	1.258.335,68	-937.087,48	321.248,20	15.448,20
1107	Abwasserbeseitigung	1.938.600,00	-1.898.600,00	40.000,00	40.000,00	1.943.744,00	-1.899.620,19	1.943.744,00	-1.899.620,19	44.123,81	4.123,81
	Summe 11:	3.461.000,00	-2.889.150,00	571.850,00	571.850,00	3.445.129,41	-2.838.585,30	3.445.129,41	-2.838.585,30	606.544,11	34.694,11
12	Verkehrsflächen und -anlagen, ÖPNV										
1201	Gemeindestraßen	372.100,00	-1.091.700,00	-719.600,00	-719.600,00	352.846,48	-1.054.095,60	352.846,48	-1.054.095,60	-701.249,12	18.350,88
1205	Straßenreinigung	0,00	-27.500,00	-27.500,00	-27.500,00	0,00	-34.091,83	0,00	-34.091,83	-34.091,83	-6.591,83
1206	Parkplätze	9.550,00	-27.900,00	-18.350,00	-18.350,00	8.839,00	-27.000,57	8.839,00	-27.000,57	-18.161,57	188,43
1207	ÖPNV	16.130,00	-27.900,00	-11.770,00	-11.770,00	17.655,08	-30.717,38	17.655,08	-30.717,38	-13.062,30	-1.292,30
	Summe 12:	397.780,00	-1.175.000,00	-777.220,00	-777.220,00	379.340,56	-1.145.905,38	379.340,56	-1.145.905,38	-766.564,82	10.655,18

Produktbereichsübersicht Jahresrechnung 2021

**Gemeinde Rimbach/Odw.
Der Gemeindevorstand
GB Finanzen**

Nr. Produktb Produktgrupp	Produkt Nr.	Produktbezeichnung	Erträge in €		Aufwend. in €		Saldo in €		Erträge in €		Aufwend. in €		Saldo in €		Differenz Saldo PL/JA
			ordentlich Plan	Plan	ordentlich Plan	ordentlich Plan	ordentlich JA	JA	ordentlich JA	ordentlich JA					
13	Natur- und Landschaftspflege														
	1301	Öff. Grün/Lar	650,00	-26.750,00	-26.100,00	334,00	-24.550,85	-24.216,85	1.883,15						
	1302	Öff. Gewäss	2.250,00	-70.250,00	-68.000,00	2.223,00	-66.335,76	-64.112,76	3.887,24						
	1303	Friedhofs- u.	201.870,00	-181.300,00	20.570,00	110.080,71	-181.061,96	-70.981,25	-91.551,25						
	1304	Naturschutz-	0,00	-1.250,00	-1.250,00	0,00	-570,33	-570,33	679,67						
	1305	Land- und Fc	2.000,00	-13.700,00	-11.700,00	500,00	-7.322,69	-6.822,69	4.877,31						
	130502	Gemeindewald	196.402,00	-364.891,00	-168.489,00	305.378,41	-362.662,57	-57.284,16	111.204,84						
		Summe 13:	403.172,00	-658.141,00	-254.969,00	418.516,12	-642.504,16	-223.988,04	30.980,96						
14	Umweltschutz	kein Produkt													
15	Wirtschaft und Tourismus														
	1501	Wirtschaftsfö	0,00	-34.450,00	-34.450,00	0,00	-23.412,48	-23.412,48	11.037,52						
	150201	Allgemeine E	46.960,00	-89.500,00	-42.540,00	46.467,84	-70.529,50	-24.061,66	18.478,34						
	150202		1.500,00	-12.200,00	-10.700,00	254,20	-17.640,84	-17.386,64	-6.686,64						
	150203	Breitbandversorgung	144.200,00	-76.000,00	68.200,00	150.602,25	-84.646,56	65.955,69	-2.244,31						
		Summe 15:	192.660,00	-212.150,00	-19.490,00	197.324,29	-196.229,38	1.094,91	20.584,91						
16	Allgemeine Finanzwirtschaft														
	1601	Steuern, allg	12.858.500,00	-6.641.400,00	6.217.100,00	13.576.001,09	-6.965.363,72	6.610.637,37	393.537,37						
	1602	Sonstige Allg	2.600,00	-159.500,00	-156.900,00	17.227,61	-144.787,80	-127.560,19	29.339,81						
	1603	Abwicklung c	0,00	0,00	0,00	0,00	0,00	0,00	0,00						
		Summe 16:	12.861.100,00	-6.800.900,00	6.060.200,00	13.593.228,70	-7.110.151,52	6.483.077,18	422.877,18						
		Ordentliches Ergebnis	18.732.602,00	-19.071.106,00	-338.504,00	20.048.597,44	-18.745.104,99	1.303.492,45	1.641.996,45						
		AO-Ergebnis	0,00	0,00	0,00	476.331,98	-441.751,21	34.580,77	34.580,77						
		Jahresergebnis	18.732.602,00	-19.071.106,00	-338.504,00	20.524.929,42	-19.186.856,20	1.338.073,22	1.676.577,22						

Geschäftsbereichsplan - Budgetbereiche

Geschäftsbereiche Produkt Nr. Produktbezeichnung

ordentlich und außerordentlich

Erträge Aufwand Jahresergebnis vor ILV Jahresergebnis nach ILV Erträge ILV Aufwand ILV Jahresergebnis nach ILV

Bürgermeister	150101	Förderung der örtlichen Wirtschaft dto. JA	0,00 0,00	-34.450,00 -23.412,48	-34.450,00 -23.412,48	0,00 0,00	-8.170,00 -9.348,52	-42.620,00 -32.761,00
	150203	Breitbandversorgung dto. JA	144.200,00 150.602,25	-76.000,00 -84.646,56	68.200,00 65.955,69	0,00 0,00	-39.800,00 -43.043,05	28.400,00 22.912,64
		Summe Bürgermeister:	144.200,00	-110.450,00	33.750,00	0,00	-47.970,00	-14.220,00
		Summe Bürgermeister JA:	150.602,25	-108.059,04	42.543,21	0,00	-52.391,57	-9.848,36
1 Organisation u Bürgerdienste	010101	Gemeindliche Gremien dto. JA	400,00 5.116,60	-344.610,00 -325.917,15	-344.210,00 -320.800,55	9.000,00 8.367,96	-89.300,00 -56.625,09	-424.510,00 -369.057,68
	010102	Verwaltungssteuerung dto. JA	21.010,00 20.872,55	-648.050,00 -639.797,70	-627.040,00 -618.925,15	341.790,00 370.595,87	-14.300,00 -5.423,98	-299.550,00 -253.753,26
	010103	Personalbewirtschaftung dto. JA	40.000,00 463.038,29	-184.600,00 -182.068,84	-144.600,00 280.969,45	0,00 0,00	-164.900,00 -123.897,46	-309.500,00 157.071,99
	020101	Statistik und Wahlen dto. JA	5.000,00 1.564,56	-25.900,00 -34.105,55	-20.900,00 -32.540,99	0,00 0,00	-26.030,00 -31.626,33	-46.930,00 -64.167,32
	020202	Bürgerdienste und Standesamt dto. JA	69.000,00 71.715,93	-412.700,00 -391.984,88	-343.700,00 -320.268,95	62.700,00 66.072,24	-1.800,00 0,00	-282.800,00 -254.196,71
	031201	Grundschülerbetreuung, Zuschüsse an Schulen dto. JA	0,00 0,00	0,00 0,00	0,00 0,00	0,00 0,00	0,00 0,00	0,00 0,00
	040601	Jugendmusikschule Weschnitztal-Überwald dto. JA	0,00 0,00	-17.000,00 -13.200,00	-17.000,00 -13.200,00	0,00 0,00	-5.300,00 -12.980,21	-22.300,00 -26.180,21
	041001	Kulturelle Aktivitäten, Städtepartnerschaften und Veranstalt. dto. JA	10.500,00 6.500,00	-21.300,00 -11.317,29	-10.800,00 -4.817,29	0,00 0,00	-16.600,00 -20.825,42	-27.400,00 -25.642,71
	050601	Förderung von Trägern der Wohlfahrtspflege dto. JA	0,00 0,00	-11.200,00 -10.915,99	-11.200,00 -10.915,99	0,00 0,00	-6.330,00 -3.658,53	-17.530,00 -14.574,52
	051001	Altersjubiläen, Seniorenfeiern dto. JA	0,00 0,00	-7.400,00 -2.204,24	-7.400,00 -2.204,24	0,00 0,00	-53.700,00 -62.504,90	-61.100,00 -64.709,14
	060201	Allgemeine Förderung von jungen Menschen dto. JA	1.800,00 0,00	-7.000,00 -3.618,44	-5.200,00 -3.618,44	0,00 0,00	-23.800,00 -26.849,86	-29.000,00 -30.468,30
	060401	Kindergärten dto. JA	707.075,00 823.094,10	-1.216.360,00 -1.113.840,37	-509.285,00 -290.746,27	0,00 0,00	-233.950,00 -278.798,60	-743.235,00 -569.544,87
	060402	Tageseinrichtungen freier Träger dto. JA	256.500,00 468.638,48	-1.517.410,00 -1.689.673,08	-1.260.910,00 -1.221.034,60	0,00 0,00	-79.050,00 -56.987,27	-1.339.960,00 -1.278.021,87
	070201	Krankenpflegestationen dto. JA	0,00 0,00	-2.900,00 0,00	-2.900,00 0,00	0,00 0,00	0,00 0,00	-2.900,00 0,00
	130301	Friedhöfe dto. JA	201.870,00 110.080,71	-181.300,00 -181.061,96	20.570,00 -70.981,25	23.000,00 22.700,00	-118.100,00 -130.519,74	-74.530,00 -178.800,99
	150202	Märkte dto. JA	1.500,00 254,20	-12.200,00 -17.640,84	-10.700,00 -17.386,64	0,00 0,00	-30.900,00 -4.638,62	-41.600,00 -22.025,26
		Summe GB 1:	1.314.655,00	-4.609.930,00	-3.295.275,00	436.490,00	-864.060,00	-3.722.845,00
		Summe GB 1 JA:	1.970.875,42	-4.617.346,33	-2.646.470,91	467.736,07	-815.336,01	-2.994.070,85
2 Finanzen und Steuern	010104	Finanzwirtschaft dto. JA	25.300,00 45.296,23	-453.000,00 -462.358,39	-427.700,00 -417.062,16	174.000,00 141.542,21	0,00 0,00	-253.700,00 -275.519,95

Gemeinde Rimbach/Odw.

Der Gemeindevorstand

GB Finanzen

Geschäftsbereichsplan - Budgetbereiche

Geschäftsbereiche Produkt Nr. Produktbezeichnung

ordentlich und außerordentlich

	Erträge	Aufwand	Jahresergebnis vor ILV	Erträge ILV	Aufwand ILV	Jahresergebnis nach ILV
080101	Förderung von Vereinen	0,00	-44.700,00	0,00	-21.400,00	-66.100,00
	dto. JA	0,00	-44.198,00	0,00	-25.088,36	-69.286,36
110101	Elektrizitätsversorgung	223.000,00	-1.950,00	0,00	0,00	221.050,00
	dto. JA	234.740,04	-1.877,63	0,00	0,00	232.862,41
110201	Gasversorgung	5.000,00	0,00	0,00	0,00	5.000,00
	dto. JA	8.309,69	0,00	0,00	0,00	8.309,69
130502	Gemeindewald	196.402,00	-364.891,00	106.000,00	-7.600,00	-70.089,00
	dto. JA	305.378,41	-366.843,30	45.320,00	-6.895,08	-23.039,97
160101	Steuern, Zuweisungen, Umlagen	12.858.500,00	-6.641.400,00	0,00	-40.200,00	6.176.900,00
	dto. JA	13.576.001,09	-6.965.363,72	0,00	-33.972,72	6.576.664,65
160201	Rücklagen, Kredite	2.600,00	-159.500,00	416.700,00	0,00	259.800,00
	dto. JA	17.227,61	-144.787,80	461.984,89	0,00	334.424,70
160301	Finanzwirtschaftliche Abwicklung der Vorjahre	0,00	0,00	0,00	0,00	0,00
	dto. JA	0,00	0,00	0,00	0,00	0,00
	Summe GB 2:	13.310.802,00	-7.665.441,00	696.700,00	-69.200,00	6.272.861,00
	Summe GB 2 JA :	14.186.953,07	-7.985.428,84	6.201.524,23	-65.956,16	6.784.415,17

3 Bauen und Ordnung

010105	Bauhof	41.000,00	-743.400,00	-702.400,00	808.400,00	-106.000,00	0,00
	dto. JA	37.934,71	-742.841,71	-704.907,00	750.227,00	-45.320,00	0,00
020201	Allgemeine Sicherheit, Ordnung und Dienstleistungen	15.000,00	-237.600,00	-222.600,00	52.100,00	-6.950,00	-177.450,00
	dto. JA	14.819,50	-251.411,29	-236.591,79	48.707,57	-10.588,71	-198.472,93
020301	Brandschutz, Katastrophenschutz und Gefahrenabwehrmaß	23.720,00	-296.615,00	-272.895,00	0,00	-104.850,00	-377.745,00
	dto. JA	23.248,50	-297.267,92	-274.019,42	0,00	-79.795,70	-353.815,12
060501	Spielplätze	14.950,00	-59.500,00	-44.550,00	0,00	-64.670,00	-109.220,00
	dto. JA	18.624,00	-54.353,19	-35.729,19	0,00	-78.871,73	-114.600,92
080201	Sportplätze	625,00	-71.800,00	-71.175,00	0,00	-58.740,00	-129.915,00
	dto. JA	199,00	-53.218,36	-53.019,36	0,00	-62.821,56	-115.840,92
080202	Sporthallen	42.910,00	-219.520,00	-176.610,00	0,00	-35.750,00	-212.360,00
	dto. JA	52.746,81	-197.363,58	-144.616,77	0,00	-43.635,38	-188.252,15
090101	Bauleit- und Zukunftsplanungen	10.000,00	-126.000,00	-116.000,00	0,00	-32.700,00	-148.700,00
	dto. JA	7.500,00	-106.757,62	-99.257,62	0,00	-35.996,87	-135.254,49
100101	Bauordnung und -beratung	8.000,00	-452.100,00	-444.100,00	322.000,00	-2.730,00	-124.830,00
	dto. JA	3.886,80	-404.532,81	-400.646,01	359.062,89	-1.732,24	-43.315,36
100102	Gebäude- und Grundstücksbewirtschaftung	28.600,00	-96.200,00	-67.600,00	112.200,00	-22.930,00	21.670,00
	dto. JA	327.813,47	-94.460,09	233.353,38	125.329,57	-21.465,16	337.217,79
100201	Asylbewerber und Wohngebäude	95.500,00	-117.900,00	-22.400,00	0,00	-42.600,00	-65.000,00
	dto. JA	96.801,81	-92.329,24	4.472,57	0,00	-42.508,42	-38.035,85
100301	Denkmalschutz und -pflege	0,00	-1.000,00	-1.000,00	0,00	-11.250,00	-12.250,00
	dto. JA	0,00	-83,60	-83,60	0,00	-7.403,42	-7.487,02
110301	Wasserversorgung	1.294.400,00	-988.600,00	305.800,00	40.000,00	-345.800,00	0,00
	dto. JA	1.258.335,68	-940.922,08	317.413,60	38.408,40	-355.822,00	0,00
110701	Abwasserbeseitigung	1.938.600,00	-1.898.600,00	40.000,00	0,00	-40.000,00	0,00

Geschäftsbereichsplan - Budgetbereiche

Geschäftsbereiche	Produkt Nr.	Produktbezeichnung	ordentlich und außerordentlich		Erträge	Aufwand	Jahresergebnis vor ILV	Erträge ILV	Aufwand ILV	Jahresergebnis nach ILV
			Erträge	Aufwand						
	120101	Gemeindestraßen	1.943.744,00	-1.899.620,19	44.123,81	0,00	-44.123,81	0,00	0,00	0,00
			372.100,00	-1.091.700,00	-719.600,00	0,00	-161.390,00	0,00	-880.990,00	-880.990,00
	120501	Gemeinderreinigung und Winterdienst	352.926,48	-1.077.842,40	-724.915,92	0,00	-172.316,42	0,00	-897.232,34	-897.232,34
			0,00	-27.500,00	-27.500,00	0,00	-115.710,00	0,00	-143.210,00	-143.210,00
	120601	Parkplätze	0,00	-34.091,83	-34.091,83	0,00	-141.098,08	0,00	-175.189,91	-175.189,91
			9.550,00	-27.900,00	-18.350,00	0,00	-45.900,00	0,00	-64.250,00	-64.250,00
	120701	ÖPNV	8.839,00	-27.000,57	-18.161,57	0,00	-50.462,89	0,00	-68.624,46	-68.624,46
			16.130,00	-27.900,00	-11.770,00	0,00	-10.530,00	0,00	-22.300,00	-22.300,00
	130101	Park- und Gartenanlagen, Grillplätze	17.655,08	-30.717,38	-13.062,30	0,00	-16.779,71	0,00	-29.842,01	-29.842,01
			650,00	-26.750,00	-26.100,00	0,00	-134.830,00	0,00	-160.930,00	-160.930,00
	130201	Wasserläufe und Wasserbau	334,00	-24.550,85	-24.216,85	0,00	-172.671,68	0,00	-196.888,53	-196.888,53
			2.250,00	-70.250,00	-68.000,00	0,00	-34.990,00	0,00	-102.990,00	-102.990,00
	130401	Naturschutz- und Landschaftspflege	2.223,00	-66.335,76	-64.112,76	0,00	-25.648,47	0,00	-89.761,23	-89.761,23
			0,00	-1.250,00	-1.250,00	0,00	-16.340,00	0,00	-17.590,00	-17.590,00
	130501	Förderung der Landwirtschaft, Feldwege	0,00	-570,33	-570,33	0,00	-26.462,33	0,00	-27.032,66	-27.032,66
			2.000,00	-13.700,00	-11.700,00	0,00	-43.050,00	0,00	-54.750,00	-54.750,00
	150201	Dorfgemeinschaftshäuser und sonstige Einrichtungen	500,00	-7.322,69	-6.822,69	0,00	-24.094,22	0,00	-30.916,91	-30.916,91
			46.960,00	-89.500,00	-42.540,00	0,00	-48.950,00	0,00	-91.490,00	-91.490,00
			46.467,84	-70.529,50	-24.061,66	0,00	-45.016,06	0,00	-69.077,72	-69.077,72
		Summe GB 3:	3.962.945,00	-6.685.285,00	-2.722.340,00	1.334.700,00	-1.486.660,00	1.334.700,00	-2.874.300,00	-2.874.300,00
		Summe GB 3:	4.214.599,68	-6.474.122,99	-2.259.523,31	1.321.735,43	-1.504.634,86	1.321.735,43	-2.442.422,74	-2.442.422,74
		Verwaltungsergebnis	18.732.602,00	-19.071.106,00	-338.504,00	2.467.890,00	-2.467.890,00	2.467.890,00	-338.504,00	-338.504,00
		Verwaltungsergebnis JA:	20.523.030,42	-19.184.957,20	1.338.073,22	2.438.318,60	-2.438.318,60	2.438.318,60	1.338.073,22	1.338.073,22

Budgets der Geschäftsbereiche

			Pos. 13		mehr (+) weniger (-)
Geschäftsbereich Produkt Nr. Produktbezeichnung			Ansatz 2021	Ergebnis 2021	
Bürgermeister	150101	Förderung der örtlichen Wirtschaft	24.500 €	13.860,98 € -	10.639,02 €
	150203	Breitbandversorgung	1.000 €	1.022,80 €	22,80 €
		Summe Bürgermeister	25.500 €	14.883,78 € -	10.616,22 €
I Organisation und Bürgerdienste	010101	Gemeindliche Gremien	47.100 €	48.137,99 €	1.037,99 €
	010102	Verwaltungssteuerung	244.500 €	260.784,30 €	16.284,30 €
	010103	Personalbewirtschaftung	20.600 €	15.816,59 € -	4.783,41 €
	020101	Statistik und Wahlen	25.900 €	34.105,55 €	8.205,55 €
	020202	Bürgerdienste und Standesamt	71.500 €	61.240,94 € -	10.259,06 €
	031201	Grundschülerbetreuung, Zuschüsse an Schulen	- €	- €	- €
	040601	Jugendmusikschule	- €	- €	- €
	041001	Kulturelle Aktivitäten, Städtepartnerschaften und Veranstaltungen	2.000 €	1.176,42 € -	823,58 €
	050601	Förderung von Trägern der Wohlfahrtspflege	2.700 €	2.871,33 €	171,33 €
	051001	Altersjubiläen, Seniorenfeiern	7.400 €	2.204,24 € -	5.195,76 €
	060201	Allgemeine Förderung von jungen Menschen	3.000 €	- € -	3.000,00 €
	060401	Kindergärten	126.500 €	185.581,28 €	59.081,28 €
	060402	Tageseinrichtungen freier Träger	245.700 €	230.546,64 € -	15.153,36 €
	070201	Krankenpflegestationen	- €	- €	- €
	130301	Friedhöfe	106.100 €	104.943,40 € -	1.156,60 €
	150202	Märkte	7.000 €	11.921,84 €	4.921,84 €
		Summe GB 1:	910.000 €	959.330,52 €	49.330,52 €
II Finanzen und Steuern	010104	Finanzwirtschaft	95.100 €	97.955,13 €	2.855,13 €
	080101	Förderung von Vereinen	300 €	- € -	300,00 €
	110101	Elektrizitätsversorgung	250 €	221,63 € -	28,37 €
	110201	Gasversorgung	- €	- €	- €
	130502	Gemeindewald	137.879 €	174.127,90 €	36.248,90 €
	160101	Steuern, Zuweisungen, Umlagen	- €	- €	- €
	160201	Rücklagen, Kredite	- €	- €	- €
	160301	Finanzwirtschaftliche Abwicklung der Vorjahre	- €	- €	- €
		Summe GB 2:	233.529 €	272.304,66 €	38.775,66 €
III Bauen und Ordnung	010105	Bauhof	141.900 €	164.436,86 €	22.536,86 €
	020201	Allgemeine Sicherheit, Ordnung und Dienstleistungen	10.900 €	19.487,46 €	8.587,46 €
	020301	Brandschutz, Katastrophenschutz und Gefahrenabwehrmaßn.	145.500 €	147.517,56 €	2.017,56 €
	060501	Spielplätze	23.400 €	10.919,78 € -	12.480,22 €
	080201	Sportplätze	62.000 €	45.296,36 € -	16.703,64 €
	080202	Sporthallen	30.750 €	25.323,54 € -	5.426,46 €
	090101	Bauleit- und Zukunftsplanungen	126.000 €	106.757,62 € -	19.242,38 €
	100101	Bauordnung und -beratung	19.550 €	13.523,81 € -	6.026,19 €
	100102	Gebäude- und Grundstücksbewirtschaftung	13.300 €	16.679,98 €	3.379,98 €
	100201	Wohnbauförderung und Wohngebäude	108.200 €	92.473,85 € -	15.726,15 €
	100301	Denk- und Ehrenmale	1.000 €	83,60 € -	916,40 €
	110301	Wasserversorgung	480.360 €	367.640,83 € -	112.719,17 €
	110701	Abwasserbeseitigung	38.250 €	9.746,38 € -	28.503,62 €
	120101	Gemeindestraßen	281.100 €	269.880,56 € -	11.219,44 €
		dto. Niederschlagswassergebühr, jahresanteilig	240.000 €	239.826,30 € -	173,70 €
	120501	Gemeindereinigung und Winterdienst	18.800 €	25.274,08 €	6.474,08 €
	120601	Parkplätze	3.200 €	2.361,57 € -	838,43 €
	120701	ÖPNV	27.500 €	30.325,38 €	2.825,38 €
	130101	Park- und Gartenanlagen, Grillplätze	16.600 €	17.246,10 €	646,10 €
	130201	Wasserläufe und Wasserbau	3.500 €	4.591,76 €	1.091,76 €
	130401	Naturschutz- und Landschaftspflege	800 €	190,33 € -	609,67 €
	130501	Förderung der Landwirtschaft, Feldwege	12.900 €	6.942,64 € -	5.957,36 €
	150201	Dorfgemeinschaftshäuser und sonstige Einrichtungen	48.300 €	41.650,27 € -	6.649,73 €
		Summe GB 3:	1.853.810 €	1.658.176,62 € -	195.633,38 €
		Gesamtsumme:	3.022.839 €	2.904.695,58 € -	118.143,42 €

Schuldenübersicht für den Zeitraum 31.12.2020-31.12.2021

Akte Nr	Darlehensgeber Verwendungszweck	Auszahlungstag Ursprungsbetrag	Stand 01.01.2021	Umschuld. Zug. Neuaufn.	Zinsen Jahr 2021	Tilgung Jahr 2021	Umschuldung Tilgung	Stand 31.12.2021
Gemeinde 1 Rimbach/Odw.								
Darlehensart 1 Flurbereinigung								
009	WI-Bank Flurbereinigung Mitlechtern 5	01.01.2009 2.348,01	10,33	0,00	0,00	10,33	0,00	0,00
010	WI-Bank Flurbereinigung Mitlechtern 6	01.01.2009 1.895,29	386,86	0,00	0,00	126,74	0,00	260,12
	Summe Darlehensart 1	4.243,30	397,19	0,00	0,00	137,07	0,00	260,12
Darlehensart 2 Investitionsfondsdarlehen IFD								
106	WI-Bank IFD Ausbau der K21, Gemeindeanteil (131)	03.05.2004 99.701,92	12.782,28	0,00	0,00	5.112,92	0,00	7.669,36
107	WI-Bank IFD Ausbau der K21, Gemeindeanteil (132)	03.05.2004 100.000,00	20.000,00	0,00	0,00	5.000,00	0,00	15.000,00
108	WI-Bank IFD Ausbau der K21, Gemeindeanteil (133)	08.01.2004 145.718,28	15.338,79	0,00	0,00	7.669,38	0,00	7.669,41
109	WI-Bank IFD Wegeerneuerung Friedhof Rimbach (Ursprünglich Bauhofsanierung)(134)	31.03.2010 185.000,00	75.000,00	0,00	0,00	10.000,00	0,00	65.000,00
110	WI-Bank IFD Sanierung Dorfgemeinschaftsraum (135)	04.06.2007 100.000,00	35.000,00	0,00	0,00	5.000,00	0,00	30.000,00

Schuldenübersicht für den Zeitraum 31.12.2020-31.12.2021

Akte Nr	Darlehensgeber Verwendungszweck	Auszahlungstag Ursprungsbetrag	Stand 01.01.2021	Umschuld. Zug. Neuaufn.	Zinsen Jahr 2021	Tilgung Jahr 2021	Umschuldung Tilgung	Stand 31.12.2021
111	WI-Bank IFD P+R Bahnhof Zotzenbach (136)	15.06.2010 50.000,00	22.500,00	0,00	0,00	2.500,00	0,00	20.000,00
112	WI-Bank IFD Zuschuss Kunstrasenplatz Mitlechtern (137)	01.08.2007 100.000,00	35.000,00	0,00	0,00	5.000,00	0,00	30.000,00
113	WI-Bank IFD KiGa-Anbau Ev.Kirche Zo. FWGH-LW-Mi. Brückenerneuerungen (Ursprünglich Kulturhalle)(140)	03.01.2014 975.000,00	625.000,00	0,00	0,00	50.000,00	0,00	575.000,00
114	WI-Bank IFD FWGH-LW-Mi (142) Ansparraten 2011 bis 2014, Aufnahme 2015	02.01.2015 500.000,00	350.000,00	0,00	0,00	25.000,00	0,00	325.000,00
Summe Darlehensart 2		2.255.420,20	1.190.621,07	0,00	0,00	115.282,30	0,00	1.075.338,77
Darlehensart 3 Darlehen KJP 2009								
200	WI-Bank Konjunkturprogramm Sanierung Dach Rathaus Rimbach	17.08.2009 309.000,00	195.700,00	0,00	1.213,34	10.300,00	0,00	185.400,00
201	WI-Bank Konjunkturprogramm Sanierung Fenster Rathaus Rimbach	17.08.2009 255.000,00	161.500,00	0,00	1.001,30	8.500,00	0,00	153.000,00
202	WI-Bank Konjunkturprogramm Sanierung Fassade Rathaus Rimbach	16.11.2009 58.455,00	37.021,50	0,00	146,23	1.948,50	0,00	35.073,00

Schuldenübersicht für den Zeitraum 31.12.2020-31.12.2021

Akte Nr	Darlehensgeber Verwendungszweck	Auszahlungstag Ursprungsbetrag	Stand 01.01.2021	Umschuld. Zug. Neuaufn.	Zinsen Jahr 2021	Tilgung Jahr 2021	Umschuldung Tilgung	Stand 31.12.2021
203	WI-Bank Konjunkturprogramm Dach Pfalzbachhalle Mitlechtern	17.01.2011 48.102,00	33.671,40	0,00	947,51	1.603,40	0,00	32.068,00
Summe Darlehensart 3		670.557,00	427.892,90	0,00	3.308,38	22.351,90	0,00	405.541,00
Darlehensart 4 Kreditmarkt								
301	DG HYP Hamburg Investitionsdarlehen aus HHSatzung 2005	03.05.2006 950.000,00	559.955,31	0,00	23.767,08	36.557,92	0,00	523.397,39
302	HELABA Frankfurt Investitionsdarlehen aus HHSatzung 2010	20.01.2012 753.000,00	596.608,84	0,00	18.878,78	20.314,86	0,00	576.293,98
303	DKB Deutsche Kreditbank AG Investitionsdarlehen aus HHSatzung 2012	10.02.2014 1.500.000,00	1.262.585,62	0,00	35.775,79	37.199,21	0,00	1.225.386,41
Summe			1.280.528,38	0,00	15.487,30	84.359,34	0,00	1.196.169,04
305	Taanus Sparkasse Zwischenfinanzierung Krehberg/KiTa Rimbach	15.03.2021 3.000.000,00	0,00	3.000.000,00	0,00	0,00	0,00	3.000.000,00
Summe Darlehensart 4		7.948.000,00	3.699.678,15	3.000.000,00	93.908,95	178.431,33	0,00	6.521.246,82
Darlehensart 5 Darlehen KIP 2018								
600	WI Bank Brückensamierungen Weschnitz und Waldbach KIP 2017	15.05.2018 90.040,74	84.038,02	0,00	835,34	3.001,36	0,00	81.036,66
601	WI Bank Neubau Weschnitzbrücke	15.05.2018 122.012,09	113.878,03	0,00	1.131,95	4.067,03	0,00	109.811,00

Schuldenübersicht für den Zeitraum 31.12.2020-31.12.2021

Akte Nr	Darlehensgeber Verwendungszweck	Auszahlungstag Ursprungsbetrag	Stand 01.01.2021	Umschuld. Zug. Neuaufn.	Zinsen Jahr 2021	Tilgung Jahr 2021	Umschuldung Tilgung	Stand 31.12.2021
602	WI Bank Sanierung Fußweg Weschnitz	15.05.2018 31.460,76	29.363,40	0,00	291,87	1.048,68	0,00	28.314,72
603	WI Bank Herstellung Bolzplatz	17.08.2020 93.365,41	93.365,41	0,00	94,04	3.112,18	0,00	90.253,23
Summe Darlehensart 5		336.879,00	320.644,86	0,00	2.353,20	11.229,25	0,00	309.415,61
Darlehensart 6 Kofi-Darlehen Hessenkasse								
700	WI Bank Waldbachverdölung	15.12.2021 57.000,00	0,00	57.000,00	0,00	0,00	0,00	57.000,00
Summe Darlehensart 6		57.000,00	0,00	57.000,00	0,00	0,00	0,00	57.000,00
Darlehensart 8 IKbit								
400	EB IKbit der Gemeinde Fürth Aufbau Breitbandnetz	01.12.2012 114.868,40	1.101.798,97	0,00	22.065,05	152.932,10	0,00	948.866,87
Summe Darlehensart 8		114.868,40	1.101.798,97	0,00	22.065,05	152.932,10	0,00	948.866,87
Summe Gemeinde 1		11.386.967,90	6.741.033,14	3.057.000,00	121.635,58	480.363,95	0,00	9.317.669,19
Akte Nr	Darlehensgeber Verwendungszweck	Auszahlungstag Ursprungsbetrag	Stand 01.01.2021	Umschuld. Zug. Neuaufn.	Zinsen Jahr 2021	Tilgung Jahr 2021	Umschuldung Tilgung	Stand 31.12.2021
Endsumme		11.386.967,90	6.741.033,14	3.057.000,00	121.635,58	480.363,95	0,00	9.317.669,19



Gemeinde Rimbach/Odw.

Jahresabschluss

zum 31.12.2021

**Tabellenteil
Teilergebnis- und Teilfinanzrechnungen**

Ergebnisrechnung

Muster 15

zu § 46

Nr.	Konten	Bezeichnung	Ergebnis des Vorjahres 2020	Fortge- schriebener Ansatz des Haushalts- jahres 2021	Ergebnis des Haus- haltsjahres 2021	Vergleich fortge- schriebener Ansatz / Ergebnis des Haus- haltsjahres (Sp. 5 ./ Sp. 6)
1	50	Privatrechtliche Leistungsentgelte	-407.754,40	-437.917,00	-489.876,45	51.959,45
2	51	Öffentlich-rechtliche Leistungsentgelte	-2.999.321,60	-3.220.300,00	-3.106.337,36	-113.962,64
3	548-549	Kostensersatzleistungen und -erstattungen	-221.381,25	-343.685,00	-223.287,53	-120.397,47
4	52	Bestandsveränderungen und aktivierte Eigenleistungen	-34.980,00		-21.128,85	21.128,85
5	55	Steuern und steuerähnliche Erträge einschließlich Erträge aus gesetzlichen Umlagen	-9.627.481,00	-9.366.000,00	-10.349.654,20	983.654,20
6	547	Erträge aus Transferleistungen	-336.626,40	-358.000,00	-359.232,20	1.232,20
7	540-543	Erträge aus Zuweisungen und Zuschüssen für laufende Zwecke und allgemeine Umlagen	-4.282.441,08	-3.566.200,00	-3.819.978,90	253.778,90
8	546	Erträge aus der Auflösung von Sonderposten	-562.148,83	-589.700,00	-616.493,20	26.793,20
9	53	Sonstige ordentliche Erträge	-560.247,27	-572.200,00	-774.960,88	202.760,88
10		Summe der ordentlichen Erträge (Nr. 1 bis 9)	-19.032.381,83	-18.454.002,00	-19.760.949,57	1.306.947,57
11	62, 63, 640-643, 647-649, 65	Personalaufwendungen	3.266.456,25	3.566.985,00	3.287.144,33	279.840,67
12	644-646	Versorgungsaufwendungen	950.936,04	594.820,00	496.471,96	98.348,04
13	60, 61, 67-69	Aufwendungen für Sach- und Dienstleistungen	2.838.668,09	3.022.839,00	2.904.695,58	118.143,42
	697	davon: Einstellungen aus den Sonderposten	67.038,68	51.010,00	9.608,50	41.401,50
14	66	Abschreibungen	1.641.637,79	1.679.825,00	1.749.099,68	-69.274,68
15	71	Aufwendungen für Zuweisungen und Zuschüsse sowie besondere Finanzaufwendungen	3.594.952,42	3.395.577,00	3.238.270,21	157.306,79
16	73	Steueraufwendungen einschließlich Aufwendungen ausgesetzlichen Umlageverpflichtungen	6.127.314,67	6.641.400,00	6.888.273,87	-246.873,87
17	72	Transferaufwendungen				
18	70, 74, 76	Sonstige ordentliche Aufwendungen	8.525,52	10.160,00	18.924,44	-8.764,44
19		Summe der ordentlichen Aufwendungen (Nr. 11 bis 18)	18.428.490,78	18.911.606,00	18.582.880,07	328.725,93
20		Verwaltungsergebnis (Nr. 10 ./ Nr. 19)	-603.891,05	457.604,00	-1.178.069,50	1.635.673,50
21	56, 57	Finanzerträge	-286.394,25	-278.600,00	-287.647,87	9.047,87
22	77	Zinsen und andere Finanzaufwendungen	158.917,68	159.500,00	162.224,92	-2.724,92
23		Finanzergebnis (Nr. 21 ./ Nr. 22)	-127.476,57	-119.100,00	-125.422,95	6.322,95
24		Gesamtbetrag der ordentlichen Erträge (Nr. 10 und Nr. 21)	-19.318.776,08	-18.732.602,00	-20.048.597,44	1.315.995,44
25		Gesamtbetrag der ordentlichen Aufwendungen (Nr. 19 und Nr. 22)	18.587.408,46	19.071.106,00	18.745.104,99	326.001,01
26		Ordentliches Ergebnis (Nr. 24 ./ Nr. 25)	-731.367,62	338.504,00	-1.303.492,45	1.641.996,45
27	59	Außerordentliche Erträge	-90.109,47		-476.331,98	476.331,98
28	79	Außerordentliche Aufwendungen	51.166,18		441.751,21	-441.751,21

Nr.	Konten	Bezeichnung	Ergebnis des Vorjah- res 2020	Fortge- schriebener Ansatz des Haushalts- jahres 2021	Ergebnis des Haus- haltsjahres 2021	Vergleich fortge- schriebener Ansatz / Ergebnis des Haus- haltsjahres (Sp. 5 ./ Sp. 6)
29		Außerordentliches Ergebnis (Nr. 27 ./ Nr. 28)	-38.943,29		-34.580,77	34.580,77
30		Jahresergebnis (Nr. 26 und Nr. 29)	-770.310,91	338.504,00	-1.338.073,22	1.676.577,22

Finanzrechnung

Muster 16
zu § 47 Abs. 2

Nr.	Bezeichnung	Ergebnis des Vorjahres 2020	Fortge- schrie- bener Ansatz des Haus- halts- jahres 2021	Ergebnis des Haushalts- jahres 2021	Vergleich fortge- schriebe- ner Ansatz / Ergebnis des Haushalts- jahres (Sp. 4 ./ Sp. 5)
01	Privatrechtliche Leistungsentgelte	387.509,91	437.917,00	477.807,76	-39.890,76
02	Öffentlich-rechtliche Leistungsentgelte	2.910.490,58	3.220.300,00	3.352.610,56	-132.310,56
03	Kostensatzleistungen und -erstattungen	220.870,43	343.685,00	215.633,22	128.051,78
04	Steuern und steuerähnliche Erträge einschließlich Erträge aus gesetzlichen Umlagen	9.659.067,76	9.366.000,00	10.011.324,36	-645.324,36
05	Einzahlungen aus Transferleistungen	336.626,40	358.000,00	359.232,20	-1.232,20
06	Zuweisungen und Zuschüsse für laufende Zwecke und allgemeine Umlagen	4.237.711,90	3.566.200,00	3.842.415,55	-276.215,55
07	Zinsen und sonstige Finanzeinzahlungen	272.503,07	276.000,00	279.236,78	-3.236,78
08	Sonstige ordentliche Einzahlungen und sonstige außerordentliche Einzahlungen, die sich nicht aus Investitionstätigkeit ergeben	717.179,20	265.900,00	577.574,66	-311.674,66
09	Summe Einzahlungen aus laufender Verwaltungstätigkeit (Nr. 1 bis 8)	18.741.959,25	17.834.002,00	19.115.835,09	-1.281.833,09
10	Personalauszahlungen	-3.253.830,34	-3.566.985,00	-3.251.929,44	-315.055,56
11	Versorgungsauszahlungen	-416.086,04	-475.020,00	-404.787,96	-70.232,04
12	Auszahlungen für Sach- und Dienstleistungen	-2.796.123,71	-2.971.829,00	-3.257.370,89	285.541,89
13	Auszahlungen für Transferleistungen				
14	Auszahlungen für Zuweisungen und Zuschüsse für laufende Zwecke sowie besondere Finanzauszahlungen	-3.323.046,94	-3.395.577,00	-3.407.070,07	11.493,07
15	Auszahlungen für Steuern einschließlich Auszahlungen aus gesetzlichen Umlageverpflichtungen	-6.567.610,85	-6.641.400,00	-6.634.160,78	-7.239,22
16	Zinsen und ähnliche Auszahlungen	-133.013,42	-141.500,00	-145.346,66	3.846,66
17	Sonstige ordentlicher Auszahlungen und sonstige außerordentliche Auszahlungen, die sich nicht aus Investitionstätigkeit ergeben	-43.144,91	-10.160,00	-433.583,52	423.423,52
18	Summe Auszahlungen aus laufender Verwaltungstätigkeit (Nr. 10 bis 17)	-16.532.856,21	-17.202.471,00	-17.534.249,32	331.778,32
19	Zahlungsmittelüberschuss/Zahlungsmittelbedarf aus laufender Verwaltungstätigkeit (Nr. 9 ./ 18)	2.209.103,04	631.531,00	1.581.585,77	-950.054,77
20	Einzahlungen aus Investitionszuweisungen und -zuschüssen sowie aus Investitionsbeiträgen	876.078,81	2.398.000,00	1.633.910,03	764.089,97
21	Einzahlungen aus Abgängen von Vermögensgegenständen des Sachanlagevermögens und des immateriellen Anlagevermögens	484.473,13	1.000.000,00	1.246.505,88	-246.505,88
22	Einzahlungen aus Abgängen von Vermögensgegenständen des Finanzanlagevermögens	250.052,96	248.800,00	248.858,96	-58,96
23	Summe Einzahlungen aus Investitionstätigkeit (Nr. 20 bis 22)	1.610.604,90	3.646.800,00	3.129.274,87	517.525,13
24	Auszahlungen für den Erwerb von Grundstücken und Gebäuden	-540.874,31	-725.500,00	-319.355,40	-406.144,60
25	Auszahlungen für Baumaßnahmen	-2.960.222,73	-6.872.715,00	-2.822.907,25	-4.049.807,75
26	Auszahlungen für Investitionen in das sonstige Sachanlagevermögen und immaterielle Anlagevermögen	-808.602,80	-1.175.800,00	-682.131,44	-493.668,56
27	Auszahlungen für Investitionen in das Finanzanlagevermögen	-11.685,29	-12.000,00	-11.140,26	-859,74
28	Summe Auszahlungen aus Investitionstätigkeit (Nr. 24 bis 27)	-4.321.385,13	-8.786.015,00	-3.835.534,35	-4.950.480,65
29	Zahlungsmittelüberschuss/Zahlungsmittelbedarf aus Investitionstätigkeit (Nr. 23 ./ Nr. 28)	-2.710.780,23	-5.139.215,00	-706.259,48	-4.432.955,52
30	Zahlungsmittelüberschuss/Zahlungsmittelbedarf (Nr. 19 und 29)	-501.677,19	-4.507.684,00	875.326,29	-5.383.010,29

Nr.	Bezeichnung	Ergebnis des Vorjahres 2020	Fortgeschriebener Ansatz des Haushalts- jahres 2021	Ergebnis des Haushalts- jahres 2021	Vergleich fortgeschriebener Ansatz / Ergebnis des Haushalts- jahres (Sp. 4 ./ Sp. 5)
31	Einzahlungen aus der Aufnahme von Krediten und inneren Darlehen und wirtschaftlich vergleichbaren Vorgängen für Investitionen	93.365,41		3.057.000,00	-3.057.000,00
32	Auszahlungen für die Tilgung von Krediten und inneren Darlehen und wirtschaftlich vergleichbaren Vorgängen für Investitionen	-477.478,91	-492.700,00	-480.202,52	-12.497,48
33	Zahlungsmittelüberschuss/Zahlungsmittelbedarf aus Finanzierungstätigkeit (Nr. 31 ./ Nr. 32)	-384.113,50	-492.700,00	2.576.797,48	-3.069.497,48
34	Änderung des Zahlungsmittelbestandes zum Ende des Haushaltsjahres (Nr. 30 und Nr. 33)	-885.790,69	-5.000.384,00	3.452.123,77	-8.452.507,77
35	Haushaltsunwirksame Einzahlungen (u.a. fremde Finanzmittel, Rückzahlung von angelegten Kassenmitteln, Aufnahme von Kassenkrediten)	266.853,63	306.300,00	320.849,92	-14.549,92
36	Haushaltsunwirksame Auszahlungen (u.a. fremde Finanzmittel, Anlegung von Kassenmitteln, Rückzahlung von Kassenkrediten)	-272.678,12		-344.438,91	344.438,91
37	Zahlungsmittelüberschuss/Zahlungsmittelbedarf aus haushaltsunwirksamen Zahlungsvorgängen (Nr. 35 ./ Nr. 36)	-5.824,49	306.300,00	-23.588,99	329.888,99
38	Bestand an Zahlungsmitteln zu Beginn des Haushaltsjahres	3.570.670,69	-8.815.486,33	2.679.055,51	-11.494.541,84
39	Veränderung des Bestandes an Zahlungsmitteln (Nr. 34 und 37)	-891.615,18	-4.694.084,00	3.428.534,78	-8.122.618,78
40	Bestand an Zahlungsmitteln am Ende des Haushaltsjahres (Nr. 38 und 39)	2.679.055,51	-13.509.570,33	6.107.590,29	-19.617.160,62
40	Bestand an Zahlungsmitteln am Ende des Haushaltsjahres (Nr. 38 und 39)	2.679.055,51	-13.509.570,33	6.107.590,29	-19.617.160,62
50A	zu Beginn des Haushaltsjahres				
51A	Bestandes an Zahlungsmitteln (Nr. 34 und 37)				
52A	Zahlungsmitteln am Ende des Haushaltsjahres				
52B	(Summe a.d. Summen Nrn. 38 und 39)				

Teilergebnisrechnung

Position	Konten	Bezeichnung	Ergebnis des Vorjahres 2020	Fortgeschriebener Ansatz des Haushaltsjahres 2021	Ergebnis des Haushaltsjahres 2021	Vergleich fortgeschriebener Ansatz / Ergebnis des Haushaltsjahres (Sp. 5 ./ Sp. 6)
8	546	Erträge aus der Auflösung von Sonderposten	-388,25		-4.663,00	4.663,00
9	53	Sonstige ordentliche Erträge	-453,60	-400,00	-453,60	53,60
10		Summe der ordentlichen Erträge (Nr. 1 bis 9)	-841,85	-400,00	-5.116,60	4.716,60
11	62, 63, 640-643, 647-649, 65	Personalaufwendungen	116.174,45	147.200,00	127.621,92	19.578,08
12	644-646	Versorgungsaufwendungen	142.465,08	149.200,00	138.802,24	10.397,76
13	60, 61, 67-69	Aufwendungen für Sach- und Dienstleistungen	35.066,75	47.100,00	48.137,99	-1.037,99
14	66	Abschreibungen	2.407,08	860,00	11.169,00	-10.309,00
18	70, 74, 76	Sonstige ordentliche Aufwendungen	192,00	250,00	186,00	64,00
19		Summe der ordentlichen Aufwendungen (Nr. 11 bis 18)	296.305,36	344.610,00	325.917,15	18.692,85
20		Verwaltungsergebnis (Nr. 10 ./ Nr. 19)	295.463,51	344.210,00	320.800,55	23.409,45
24		Gesamtbetrag der ordentlichen Erträge (Nr. 10 und Nr. 21)	-841,85	-400,00	-5.116,60	4.716,60
25		Gesamtbetrag der ordentlichen Aufwendungen (Nr. 19 und Nr. 22)	296.305,36	344.610,00	325.917,15	18.692,85
26		Ordentliches Ergebnis (Nr. 24 ./ Nr. 25)	295.463,51	344.210,00	320.800,55	23.409,45
30		Jahresergebnis (Nr. 26 und Nr. 29)	295.463,51	344.210,00	320.800,55	23.409,45
31		Erlöse der internen Leistungsbeziehungen	-5.706,64	-9.000,00	-8.367,96	-632,04
32		Kosten der internen Leistungsbeziehungen	60.590,10	89.300,00	56.625,09	32.674,91
33		Ergebnis der internen Leistungsbeziehungen	54.883,46	80.300,00	48.257,13	32.042,87
34		Jahresergebnis nach internen Leistungsbeziehungen	350.346,97	424.510,00	369.057,68	55.452,32

Teilergebnisrechnung

Position	Konten	Bezeichnung	Ergebnis des Vorjahres 2020	Fortgeschriebener Ansatz des Haushaltsjahres 2021	Ergebnis des Haushaltsjahres 2021	Vergleich fortgeschriebener Ansatz / Ergebnis des Haushaltsjahres (Sp. 5 ./ Sp. 6)
2	51	Öffentlich-rechtliche Leistungsentgelte	-77,00		-263,95	263,95
3	548-549	Kostensersatzleistungen und -erstattungen	-150,00			
8	546	Erträge aus der Auflösung von Sonderposten	-20.026,25	-20.510,00	-20.155,00	-355,00
9	53	Sonstige ordentliche Erträge	-3.794,92	-500,00	-453,60	-46,40
10		Summe der ordentlichen Erträge (Nr. 1 bis 9)	-24.048,17	-21.010,00	-20.872,55	-137,45
11	62, 63, 640-643, 647-649, 65	Personalaufwendungen	243.174,27	265.800,00	232.849,94	32.950,06
12	644-646	Versorgungsaufwendungen	70.151,67	75.150,00	71.554,34	3.595,66
13	60, 61, 67-69	Aufwendungen für Sach- und Dienstleistungen	266.741,41	244.500,00	260.784,30	-16.284,30
14	66	Abschreibungen	78.418,77	61.400,00	73.728,49	-12.328,49
15	71	Aufwendungen für Zuweisungen und Zuschüsse sowie besondere Finanzaufwendungen	841,72	1.000,00	880,63	119,37
18	70, 74, 76	Sonstige ordentliche Aufwendungen		200,00		200,00
19		Summe der ordentlichen Aufwendungen (Nr. 11 bis 18)	659.327,84	648.050,00	639.797,70	8.252,30
20		Verwaltungsergebnis (Nr. 10 ./ Nr. 19)	635.279,67	627.040,00	618.925,15	8.114,85
24		Gesamtbetrag der ordentlichen Erträge (Nr. 10 und Nr. 21)	-24.048,17	-21.010,00	-20.872,55	-137,45
25		Gesamtbetrag der ordentlichen Aufwendungen (Nr. 19 und Nr. 22)	659.327,84	648.050,00	639.797,70	8.252,30
26		Ordentliches Ergebnis (Nr. 24 ./ Nr. 25)	635.279,67	627.040,00	618.925,15	8.114,85
30		Jahresergebnis (Nr. 26 und Nr. 29)	635.279,67	627.040,00	618.925,15	8.114,85
31		Erlöse der internen Leistungsbeziehungen	-367.404,04	-341.790,00	-370.595,87	28.805,87
32		Kosten der internen Leistungsbeziehungen	6.313,92	14.300,00	5.423,98	8.876,02
33		Ergebnis der internen Leistungsbeziehungen	-361.090,12	-327.490,00	-365.171,89	37.681,89
34		Jahresergebnis nach internen Leistungsbeziehungen	274.189,55	299.550,00	253.753,26	45.796,74

Teilergebnisrechnung

Position	Konten	Bezeichnung	Ergebnis des Vorjahres 2020	Fortgeschriebener Ansatz des Haushaltsjahres 2021	Ergebnis des Haushaltsjahres 2021	Vergleich fortgeschriebener Ansatz / Ergebnis des Haushaltsjahres (Sp. 5 ./ Sp. 6)
3	548-549	Kostenersatzleistungen und -erstattungen	-4,76		-5,29	5,29
9	53	Sonstige ordentliche Erträge	-183.910,00	-40.000,00	-463.033,00	423.033,00
10		Summe der ordentlichen Erträge (Nr. 1 bis 9)	-183.914,76	-40.000,00	-463.038,29	423.038,29
11	62, 63, 640-643, 647-649, 65	Personalaufwendungen	23.595,67	44.200,00	66.220,06	-22.020,06
12	644-646	Versorgungsaufwendungen	534.850,00	119.800,00	91.684,00	28.116,00
13	60, 61, 67-69	Aufwendungen für Sach- und Dienstleistungen	21.060,50	20.600,00	15.816,59	4.783,41
15	71	Aufwendungen für Zuweisungen und Zuschüsse sowie besondere Finanzaufwendungen			8.348,19	-8.348,19
19		Summe der ordentlichen Aufwendungen (Nr. 11 bis 18)	579.506,17	184.600,00	182.068,84	2.531,16
20		Verwaltungsergebnis (Nr. 10 ./ Nr. 19)	395.591,41	144.600,00	-280.969,45	425.569,45
24		Gesamtbetrag der ordentlichen Erträge (Nr. 10 und Nr. 21)	-183.914,76	-40.000,00	-463.038,29	423.038,29
25		Gesamtbetrag der ordentlichen Aufwendungen (Nr. 19 und Nr. 22)	579.506,17	184.600,00	182.068,84	2.531,16
26		Ordentliches Ergebnis (Nr. 24 ./ Nr. 25)	395.591,41	144.600,00	-280.969,45	425.569,45
30		Jahresergebnis (Nr. 26 und Nr. 29)	395.591,41	144.600,00	-280.969,45	425.569,45
32		Kosten der internen Leistungsbeziehungen	109.425,61	164.900,00	123.897,46	41.002,54
33		Ergebnis der internen Leistungsbeziehungen	109.425,61	164.900,00	123.897,46	41.002,54
34		Jahresergebnis nach internen Leistungsbeziehungen	505.017,02	309.500,00	-157.071,99	466.571,99

Teilergebnisrechnung

Position	Konten	Bezeichnung	Ergebnis des Vorjahres 2020	Fortgeschriebener Ansatz des Haushaltsjahres 2021	Ergebnis des Haushaltsjahres 2021	Vergleich fortgeschriebener Ansatz / Ergebnis des Haushaltsjahres (Sp. 5 ./ Sp. 6)
8	546	Erträge aus der Auflösung von Sonderposten	-12,25		-141,00	141,00
9	53	Sonstige ordentliche Erträge	-226,80	-300,00	-226,80	-73,20
10		Summe der ordentlichen Erträge (Nr. 1 bis 9)	-239,05	-300,00	-367,80	67,80
11	62, 63, 640-643, 647-649, 65	Personalaufwendungen	286.315,47	321.000,00	314.913,64	6.086,36
12	644-646	Versorgungsaufwendungen	20.494,79	24.800,00	21.004,65	3.795,35
13	60, 61, 67-69	Aufwendungen für Sach- und Dienstleistungen	90.559,10	95.100,00	97.955,13	-2.855,13
14	66	Abschreibungen	10.106,94	12.100,00	11.047,85	1.052,15
19		Summe der ordentlichen Aufwendungen (Nr. 11 bis 18)	407.476,30	453.000,00	444.921,27	8.078,73
20		Verwaltungsergebnis (Nr. 10 ./ Nr. 19)	407.237,25	452.700,00	444.553,47	8.146,53
21	56, 57	Finanzerträge	-25.392,10	-25.000,00	-44.928,43	19.928,43
22	77	Zinsen und andere Finanzaufwendungen	5.339,53		17.437,12	-17.437,12
23		Finanzergebnis (Nr. 21 ./ Nr. 22)	-20.052,57	-25.000,00	-27.491,31	2.491,31
24		Gesamtbetrag der ordentlichen Erträge (Nr. 10 und Nr. 21)	-25.631,15	-25.300,00	-45.296,23	19.996,23
25		Gesamtbetrag der ordentlichen Aufwendungen (Nr. 19 und Nr. 22)	412.815,83	453.000,00	462.358,39	-9.358,39
26		Ordentliches Ergebnis (Nr. 24 ./ Nr. 25)	387.184,68	427.700,00	417.062,16	10.637,84
27	59	Außerordentliche Erträge	1.023,00			
29		Außerordentliches Ergebnis (Nr. 27 ./ Nr. 28)	1.023,00			
30		Jahresergebnis (Nr. 26 und Nr. 29)	388.207,68	427.700,00	417.062,16	10.637,84
31		Erlöse der internen Leistungsbeziehungen	-104.666,37	-174.000,00	-141.542,21	-32.457,79
33		Ergebnis der internen Leistungsbeziehungen	-104.666,37	-174.000,00	-141.542,21	-32.457,79
34		Jahresergebnis nach internen Leistungsbeziehungen	283.541,31	253.700,00	275.519,95	-21.819,95

Teilergebnisrechnung

Position	Konten	Bezeichnung	Ergebnis des Vorjahres 2020	Fortgeschriebener Ansatz des Haushaltsjahres 2021	Ergebnis des Haushaltsjahres 2021	Vergleich fortgeschriebener Ansatz / Ergebnis des Haushaltsjahres (Sp. 5 ./ Sp. 6)
2	51	Öffentlich-rechtliche Leistungsentgelte			-25,00	25,00
3	548-549	Kostensersatzleistungen und -erstattungen	-31.643,11	-39.000,00	-31.486,37	-7.513,63
4	52	Bestandsveränderungen und aktivierte Eigenleistungen	-34.980,00		-6.423,34	6.423,34
9	53	Sonstige ordentliche Erträge		-2.000,00		-2.000,00
10		Summe der ordentlichen Erträge (Nr. 1 bis 9)	-66.623,11	-41.000,00	-37.934,71	-3.065,29
11	62, 63, 640-643, 647-649, 65	Personalaufwendungen	470.159,80	479.900,00	449.505,69	30.394,31
12	644-646	Versorgungsaufwendungen	32.109,69	35.900,00	31.395,64	4.504,36
13	60, 61, 67-69	Aufwendungen für Sach- und Dienstleistungen	164.109,48	141.900,00	164.436,86	-22.536,86
14	66	Abschreibungen	84.044,07	83.700,00	97.660,52	-13.960,52
18	70, 74, 76	Sonstige ordentliche Aufwendungen	1.588,00	2.000,00	1.742,00	258,00
19		Summe der ordentlichen Aufwendungen (Nr. 11 bis 18)	752.011,04	743.400,00	744.740,71	-1.340,71
20		Verwaltungsergebnis (Nr. 10 ./ Nr. 19)	685.387,93	702.400,00	706.806,00	-4.406,00
24		Gesamtbetrag der ordentlichen Erträge (Nr. 10 und Nr. 21)	-66.623,11	-41.000,00	-37.934,71	-3.065,29
25		Gesamtbetrag der ordentlichen Aufwendungen (Nr. 19 und Nr. 22)	752.011,04	743.400,00	744.740,71	-1.340,71
26		Ordentliches Ergebnis (Nr. 24 ./ Nr. 25)	685.387,93	702.400,00	706.806,00	-4.406,00
27	59	Außerordentliche Erträge	-5.358,00		-1.899,00	1.899,00
28	79	Außerordentliche Aufwendungen	10.192,00			
29		Außerordentliches Ergebnis (Nr. 27 ./ Nr. 28)	4.834,00		-1.899,00	1.899,00
30		Jahresergebnis (Nr. 26 und Nr. 29)	690.221,93	702.400,00	704.907,00	-2.507,00
31		Erlöse der internen Leistungsbeziehungen	-795.921,93	-808.400,00	-750.227,00	-58.173,00
32		Kosten der internen Leistungsbeziehungen	105.700,00	106.000,00	45.320,00	60.680,00
33		Ergebnis der internen Leistungsbeziehungen	-690.221,93	-702.400,00	-704.907,00	2.507,00

Teilergebnisrechnung

Position	Konten	Bezeichnung	Ergebnis des Vorjahres 2020	Fortgeschriebener Ansatz des Haushaltsjahres 2021	Ergebnis des Haushaltsjahres 2021	Vergleich fortgeschriebener Ansatz / Ergebnis des Haushaltsjahres (Sp. 5 ./ Sp. 6)
2	51	Öffentlich-rechtliche Leistungsentgelte			-218,16	218,16
3	548-549	Kostensersatzleistungen und -erstattungen		-5.000,00	-1.346,40	-3.653,60
10		Summe der ordentlichen Erträge (Nr. 1 bis 9)		-5.000,00	-1.564,56	-3.435,44
13	60, 61, 67-69	Aufwendungen für Sach- und Dienstleistungen	15.781,81	25.900,00	34.105,55	-8.205,55
19		Summe der ordentlichen Aufwendungen (Nr. 11 bis 18)	15.781,81	25.900,00	34.105,55	-8.205,55
20		Verwaltungsergebnis (Nr. 10 ./ Nr. 19)	15.781,81	20.900,00	32.540,99	-11.640,99
24		Gesamtbetrag der ordentlichen Erträge (Nr. 10 und Nr. 21)		-5.000,00	-1.564,56	-3.435,44
25		Gesamtbetrag der ordentlichen Aufwendungen (Nr. 19 und Nr. 22)	15.781,81	25.900,00	34.105,55	-8.205,55
26		Ordentliches Ergebnis (Nr. 24 ./ Nr. 25)	15.781,81	20.900,00	32.540,99	-11.640,99
30		Jahresergebnis (Nr. 26 und Nr. 29)	15.781,81	20.900,00	32.540,99	-11.640,99
32		Kosten der internen Leistungsbeziehungen	24.241,71	26.030,00	31.626,33	-5.596,33
33		Ergebnis der internen Leistungsbeziehungen	24.241,71	26.030,00	31.626,33	-5.596,33
34		Jahresergebnis nach internen Leistungsbeziehungen	40.023,52	46.930,00	64.167,32	-17.237,32

Teilergebnisrechnung

Position	Konten	Bezeichnung	Ergebnis des Vorjahres 2020	Fortgeschriebener Ansatz des Haushaltsjahres 2021	Ergebnis des Haushaltsjahres 2021	Vergleich fortgeschriebener Ansatz / Ergebnis des Haushaltsjahres (Sp. 5 ./ Sp. 6)
2	51	Öffentlich-rechtliche Leistungsentgelte	-12.743,00	-15.000,00	-15.286,50	286,50
3	548-549	Kostensersatzleistungen und -erstattungen			467,00	-467,00
10		Summe der ordentlichen Erträge (Nr. 1 bis 9)	-12.743,00	-15.000,00	-14.819,50	-180,50
11	62, 63, 640-643, 647-649, 65	Personalaufwendungen	115.868,77	133.900,00	140.038,98	-6.138,98
12	644-646	Versorgungsaufwendungen	10.472,39	10.700,00	9.371,17	1.328,83
13	60, 61, 67-69	Aufwendungen für Sach- und Dienstleistungen	10.706,33	10.900,00	19.487,46	-8.587,46
14	66	Abschreibungen	1.039,15	2.200,00	1.229,08	970,92
15	71	Aufwendungen für Zuweisungen und Zuschüsse sowie besondere Finanzaufwendungen	71.356,81	79.900,00	81.157,60	-1.257,60
18	70, 74, 76	Sonstige ordentliche Aufwendungen			127,00	-127,00
19		Summe der ordentlichen Aufwendungen (Nr. 11 bis 18)	209.443,45	237.600,00	251.411,29	-13.811,29
20		Verwaltungsergebnis (Nr. 10 ./ Nr. 19)	196.700,45	222.600,00	236.591,79	-13.991,79
24		Gesamtbetrag der ordentlichen Erträge (Nr. 10 und Nr. 21)	-12.743,00	-15.000,00	-14.819,50	-180,50
25		Gesamtbetrag der ordentlichen Aufwendungen (Nr. 19 und Nr. 22)	209.443,45	237.600,00	251.411,29	-13.811,29
26		Ordentliches Ergebnis (Nr. 24 ./ Nr. 25)	196.700,45	222.600,00	236.591,79	-13.991,79
30		Jahresergebnis (Nr. 26 und Nr. 29)	196.700,45	222.600,00	236.591,79	-13.991,79
31		Erlöse der internen Leistungsbeziehungen	-49.349,69	-52.100,00	-48.707,57	-3.392,43
32		Kosten der internen Leistungsbeziehungen	8.511,22	6.950,00	10.588,71	-3.638,71
33		Ergebnis der internen Leistungsbeziehungen	-40.838,47	-45.150,00	-38.118,86	-7.031,14
34		Jahresergebnis nach internen Leistungsbeziehungen	155.861,98	177.450,00	198.472,93	-21.022,93

Teilergebnisrechnung

Position	Konten	Bezeichnung	Ergebnis des Vorjahres 2020	Fortgeschriebener Ansatz des Haushaltsjahres 2021	Ergebnis des Haushaltsjahres 2021	Vergleich fortgeschriebener Ansatz / Ergebnis des Haushaltsjahres (Sp. 5 ./ Sp. 6)
2	51	Öffentlich-rechtliche Leistungsentgelte	-60.541,50	-65.000,00	-68.611,63	3.611,63
3	548-549	Kostensersatzleistungen und -erstattungen	-2.837,05		-619,30	619,30
7	540-543	Erträge aus Zuweisungen und Zuschüssen für laufende Zwecke und allgemeine Umlagen	-388,90	-4.000,00	-2.485,00	-1.515,00
10		Summe der ordentlichen Erträge (Nr. 1 bis 9)	-63.767,45	-69.000,00	-71.715,93	2.715,93
11	62, 63, 640-643, 647-649, 65	Personalaufwendungen	294.897,77	308.200,00	301.573,41	6.626,59
12	644-646	Versorgungsaufwendungen	19.854,47	23.800,00	20.325,18	3.474,82
13	60, 61, 67-69	Aufwendungen für Sach- und Dienstleistungen	59.234,67	71.500,00	61.240,94	10.259,06
14	66	Abschreibungen	6.344,14	6.700,00	5.712,75	987,25
15	71	Aufwendungen für Zuweisungen und Zuschüsse sowie besondere Finanzaufwendungen	3.078,00	2.500,00	3.132,60	-632,60
19		Summe der ordentlichen Aufwendungen (Nr. 11 bis 18)	383.409,05	412.700,00	391.984,88	20.715,12
20		Verwaltungsergebnis (Nr. 10 ./ Nr. 19)	319.641,60	343.700,00	320.268,95	23.431,05
24		Gesamtbetrag der ordentlichen Erträge (Nr. 10 und Nr. 21)	-63.767,45	-69.000,00	-71.715,93	2.715,93
25		Gesamtbetrag der ordentlichen Aufwendungen (Nr. 19 und Nr. 22)	383.409,05	412.700,00	391.984,88	20.715,12
26		Ordentliches Ergebnis (Nr. 24 ./ Nr. 25)	319.641,60	343.700,00	320.268,95	23.431,05
30		Jahresergebnis (Nr. 26 und Nr. 29)	319.641,60	343.700,00	320.268,95	23.431,05
31		Erlöse der internen Leistungsbeziehungen	-61.397,15	-62.700,00	-66.072,24	3.372,24
32		Kosten der internen Leistungsbeziehungen		1.800,00		1.800,00
33		Ergebnis der internen Leistungsbeziehungen	-61.397,15	-60.900,00	-66.072,24	5.172,24
34		Jahresergebnis nach internen Leistungsbeziehungen	258.244,45	282.800,00	254.196,71	28.603,29

Teilergebnisrechnung

Position	Konten	Bezeichnung	Ergebnis des Vorjahres 2020	Fortgeschriebener Ansatz des Haushaltsjahres 2021	Ergebnis des Haushaltsjahres 2021	Vergleich fortgeschriebener Ansatz / Ergebnis des Haushaltsjahres (Sp. 5 ./ Sp. 6)
2	51	Öffentlich-rechtliche Leistungsentgelte	-732,00	-6.400,00	-2.975,50	-3.424,50
3	548-549	Kostensersatzleistungen und -erstattungen	-1.000,00	-3.500,00	-3.255,00	-245,00
8	546	Erträge aus der Auflösung von Sonderposten	-13.792,00	-13.820,00	-17.018,00	3.198,00
10		Summe der ordentlichen Erträge (Nr. 1 bis 9)	-15.524,00	-23.720,00	-23.248,50	-471,50
11	62, 63, 640-643, 647-649, 65	Personalaufwendungen	13.647,21	14.600,00	13.663,65	936,35
12	644-646	Versorgungsaufwendungen	198,66	500,00	200,79	299,21
13	60, 61, 67-69	Aufwendungen für Sach- und Dienstleistungen	136.678,68	145.500,00	147.517,56	-2.017,56
14	66	Abschreibungen	123.565,86	135.315,00	135.715,92	-400,92
15	71	Aufwendungen für Zuweisungen und Zuschüsse sowie besondere Finanzaufwendungen		500,00		500,00
18	70, 74, 76	Sonstige ordentliche Aufwendungen	170,00	200,00	170,00	30,00
19		Summe der ordentlichen Aufwendungen (Nr. 11 bis 18)	274.260,41	296.615,00	297.267,92	-652,92
20		Verwaltungsergebnis (Nr. 10 ./ Nr. 19)	258.736,41	272.895,00	274.019,42	-1.124,42
24		Gesamtbetrag der ordentlichen Erträge (Nr. 10 und Nr. 21)	-15.524,00	-23.720,00	-23.248,50	-471,50
25		Gesamtbetrag der ordentlichen Aufwendungen (Nr. 19 und Nr. 22)	274.260,41	296.615,00	297.267,92	-652,92
26		Ordentliches Ergebnis (Nr. 24 ./ Nr. 25)	258.736,41	272.895,00	274.019,42	-1.124,42
27	59	Außerordentliche Erträge	-8.025,00			
28	79	Außerordentliche Aufwendungen	1,00			
29		Außerordentliches Ergebnis (Nr. 27 ./ Nr. 28)	-8.024,00			
30		Jahresergebnis (Nr. 26 und Nr. 29)	250.712,41	272.895,00	274.019,42	-1.124,42
32		Kosten der internen Leistungsbeziehungen	82.065,19	104.850,00	79.795,70	25.054,30
33		Ergebnis der internen Leistungsbeziehungen	82.065,19	104.850,00	79.795,70	25.054,30
34		Jahresergebnis nach internen Leistungsbeziehungen	332.777,60	377.745,00	353.815,12	23.929,88

Teilergebnisrechnung

Position	Konten	Bezeichnung	Ergebnis des Vorjahres 2020	Fortgeschriebener Ansatz des Haushaltsjahres 2021	Ergebnis des Haushaltsjahres 2021	Vergleich fortgeschriebener Ansatz / Ergebnis des Haushaltsjahres (Sp. 5 ./ Sp. 6)
----------	--------	-------------	-----------------------------	---	-----------------------------------	---

Teilergebnisrechnung

Position	Konten	Bezeichnung	Ergebnis des Vorjahres 2020	Fortgeschriebener Ansatz des Haushaltsjahres 2021	Ergebnis des Haushaltsjahres 2021	Vergleich fortgeschriebener Ansatz / Ergebnis des Haushaltsjahres (Sp. 5 ./ Sp. 6)
15	71	Aufwendungen für Zuweisungen und Zuschüsse sowie besondere Finanzaufwendungen	14.752,50	17.000,00	13.200,00	3.800,00
19		Summe der ordentlichen Aufwendungen (Nr. 11 bis 18)	14.752,50	17.000,00	13.200,00	3.800,00
20		Verwaltungsergebnis (Nr. 10 ./ Nr. 19)	14.752,50	17.000,00	13.200,00	3.800,00
25		Gesamtbetrag der ordentlichen Aufwendungen (Nr. 19 und Nr. 22)	14.752,50	17.000,00	13.200,00	3.800,00
26		Ordentliches Ergebnis (Nr. 24 ./ Nr. 25)	14.752,50	17.000,00	13.200,00	3.800,00
30		Jahresergebnis (Nr. 26 und Nr. 29)	14.752,50	17.000,00	13.200,00	3.800,00
32		Kosten der internen Leistungsbeziehungen	11.971,50	5.300,00	12.980,21	-7.680,21
33		Ergebnis der internen Leistungsbeziehungen	11.971,50	5.300,00	12.980,21	-7.680,21
34		Jahresergebnis nach internen Leistungsbeziehungen	26.724,00	22.300,00	26.180,21	-3.880,21

Teilergebnisrechnung

Position	Konten	Bezeichnung	Ergebnis des Vorjahres 2020	Fortgeschriebener Ansatz des Haushaltsjahres 2021	Ergebnis des Haushaltsjahres 2021	Vergleich fortgeschriebener Ansatz / Ergebnis des Haushaltsjahres (Sp. 5 ./ Sp. 6)
1	50	Privatrechtliche Leistungsentgelte		-500,00		-500,00
7	540-543	Erträge aus Zuweisungen und Zuschüssen für laufende Zwecke und allgemeine Umlagen	-5.500,00	-10.000,00	-6.500,00	-3.500,00
10		Summe der ordentlichen Erträge (Nr. 1 bis 9)	-5.500,00	-10.500,00	-6.500,00	-4.000,00
13	60, 61, 67-69	Aufwendungen für Sach- und Dienstleistungen	1.124,99	2.000,00	1.176,42	823,58
14	66	Abschreibungen	191,00	200,00	141,00	59,00
15	71	Aufwendungen für Zuweisungen und Zuschüsse sowie besondere Finanzaufwendungen	8.960,60	19.100,00	9.999,87	9.100,13
19		Summe der ordentlichen Aufwendungen (Nr. 11 bis 18)	10.276,59	21.300,00	11.317,29	9.982,71
20		Verwaltungsergebnis (Nr. 10 ./ Nr. 19)	4.776,59	10.800,00	4.817,29	5.982,71
24		Gesamtbetrag der ordentlichen Erträge (Nr. 10 und Nr. 21)	-5.500,00	-10.500,00	-6.500,00	-4.000,00
25		Gesamtbetrag der ordentlichen Aufwendungen (Nr. 19 und Nr. 22)	10.276,59	21.300,00	11.317,29	9.982,71
26		Ordentliches Ergebnis (Nr. 24 ./ Nr. 25)	4.776,59	10.800,00	4.817,29	5.982,71
30		Jahresergebnis (Nr. 26 und Nr. 29)	4.776,59	10.800,00	4.817,29	5.982,71
32		Kosten der internen Leistungsbeziehungen	21.958,74	16.600,00	20.825,42	-4.225,42
33		Ergebnis der internen Leistungsbeziehungen	21.958,74	16.600,00	20.825,42	-4.225,42
34		Jahresergebnis nach internen Leistungsbeziehungen	26.735,33	27.400,00	25.642,71	1.757,29

Teilergebnisrechnung

Position	Konten	Bezeichnung	Ergebnis des Vorjahres 2020	Fortgeschriebener Ansatz des Haushaltsjahres 2021	Ergebnis des Haushaltsjahres 2021	Vergleich fortgeschriebener Ansatz / Ergebnis des Haushaltsjahres (Sp. 5 ./ Sp. 6)
-----------------	---------------	--------------------	--	--	--	--

Teilergebnisrechnung

Position	Konten	Bezeichnung	Ergebnis des Vorjahres 2020	Fortgeschriebener Ansatz des Haushaltsjahres 2021	Ergebnis des Haushaltsjahres 2021	Vergleich fortgeschriebener Ansatz / Ergebnis des Haushaltsjahres (Sp. 5 ./ Sp. 6)
13	60, 61, 67-69	Aufwendungen für Sach- und Dienstleistungen	2.605,85	2.700,00	2.871,33	-171,33
14	66	Abschreibungen	1.223,00	500,00	428,00	72,00
15	71	Aufwendungen für Zuweisungen und Zuschüsse sowie besondere Finanzaufwendungen	7.028,98	8.000,00	7.616,66	383,34
19		Summe der ordentlichen Aufwendungen (Nr. 11 bis 18)	10.857,83	11.200,00	10.915,99	284,01
20		Verwaltungsergebnis (Nr. 10 ./ Nr. 19)	10.857,83	11.200,00	10.915,99	284,01
25		Gesamtbetrag der ordentlichen Aufwendungen (Nr. 19 und Nr. 22)	10.857,83	11.200,00	10.915,99	284,01
26		Ordentliches Ergebnis (Nr. 24 ./ Nr. 25)	10.857,83	11.200,00	10.915,99	284,01
30		Jahresergebnis (Nr. 26 und Nr. 29)	10.857,83	11.200,00	10.915,99	284,01
32		Kosten der internen Leistungsbeziehungen	3.612,80	6.330,00	3.658,53	2.671,47
33		Ergebnis der internen Leistungsbeziehungen	3.612,80	6.330,00	3.658,53	2.671,47
34		Jahresergebnis nach internen Leistungsbeziehungen	14.470,63	17.530,00	14.574,52	2.955,48

Teilergebnisrechnung

Position	Konten	Bezeichnung	Ergebnis des Vorjahres 2020	Fortgeschriebener Ansatz des Haushaltsjahres 2021	Ergebnis des Haushaltsjahres 2021	Vergleich fortgeschriebener Ansatz / Ergebnis des Haushaltsjahres (Sp. 5 ./ Sp. 6)
13	60, 61, 67-69	Aufwendungen für Sach- und Dienstleistungen	2.919,05	7.400,00	2.204,24	5.195,76
19		Summe der ordentlichen Aufwendungen (Nr. 11 bis 18)	2.919,05	7.400,00	2.204,24	5.195,76
20		Verwaltungsergebnis (Nr. 10 ./ Nr. 19)	2.919,05	7.400,00	2.204,24	5.195,76
25		Gesamtbetrag der ordentlichen Aufwendungen (Nr. 19 und Nr. 22)	2.919,05	7.400,00	2.204,24	5.195,76
26		Ordentliches Ergebnis (Nr. 24 ./ Nr. 25)	2.919,05	7.400,00	2.204,24	5.195,76
30		Jahresergebnis (Nr. 26 und Nr. 29)	2.919,05	7.400,00	2.204,24	5.195,76
32		Kosten der internen Leistungsbeziehungen	59.297,68	53.700,00	62.504,90	-8.804,90
33		Ergebnis der internen Leistungsbeziehungen	59.297,68	53.700,00	62.504,90	-8.804,90
34		Jahresergebnis nach internen Leistungsbeziehungen	62.216,73	61.100,00	64.709,14	-3.609,14

Teilergebnisrechnung

Position	Konten	Bezeichnung	Ergebnis des Vorjahres 2020	Fortgeschriebener Ansatz des Haushaltsjahres 2021	Ergebnis des Haushaltsjahres 2021	Vergleich fortgeschriebener Ansatz / Ergebnis des Haushaltsjahres (Sp. 5 ./ Sp. 6)
1	50	Privatrechtliche Leistungsentgelte		-1.800,00		-1.800,00
10		Summe der ordentlichen Erträge (Nr. 1 bis 9)		-1.800,00		-1.800,00
13	60, 61, 67-69	Aufwendungen für Sach- und Dienstleistungen		3.000,00		3.000,00
15	71	Aufwendungen für Zuweisungen und Zuschüsse sowie besondere Finanzaufwendungen	3.497,01	4.000,00	3.618,44	381,56
19		Summe der ordentlichen Aufwendungen (Nr. 11 bis 18)	3.497,01	7.000,00	3.618,44	3.381,56
20		Verwaltungsergebnis (Nr. 10 ./ Nr. 19)	3.497,01	5.200,00	3.618,44	1.581,56
24		Gesamtbetrag der ordentlichen Erträge (Nr. 10 und Nr. 21)		-1.800,00		-1.800,00
25		Gesamtbetrag der ordentlichen Aufwendungen (Nr. 19 und Nr. 22)	3.497,01	7.000,00	3.618,44	3.381,56
26		Ordentliches Ergebnis (Nr. 24 ./ Nr. 25)	3.497,01	5.200,00	3.618,44	1.581,56
30		Jahresergebnis (Nr. 26 und Nr. 29)	3.497,01	5.200,00	3.618,44	1.581,56
32		Kosten der internen Leistungsbeziehungen	26.542,09	23.800,00	26.849,86	-3.049,86
33		Ergebnis der internen Leistungsbeziehungen	26.542,09	23.800,00	26.849,86	-3.049,86
34		Jahresergebnis nach internen Leistungsbeziehungen	30.039,10	29.000,00	30.468,30	-1.468,30

Teilergebnisrechnung

Position	Konten	Bezeichnung	Ergebnis des Vorjahres 2020	Fortgeschriebener Ansatz des Haushaltsjahres 2021	Ergebnis des Haushaltsjahres 2021	Vergleich fortgeschriebener Ansatz / Ergebnis des Haushaltsjahres (Sp. 5 ./ Sp. 6)
2	51	Öffentlich-rechtliche Leistungsentgelte	-35.685,00	-78.000,00	-46.359,30	-31.640,70
3	548-549	Kostenersatzleistungen und -erstattungen	-24.873,00	-45.000,00	-40.542,68	-4.457,32
7	540-543	Erträge aus Zuweisungen und Zuschüssen für laufende Zwecke und allgemeine Umlagen	-485.889,59	-427.900,00	-613.481,99	185.581,99
8	546	Erträge aus der Auflösung von Sonderposten	-9.068,00	-26.175,00	-18.264,00	-7.911,00
9	53	Sonstige ordentliche Erträge	-98.860,44	-20.000,00	-20.797,22	797,22
10		Summe der ordentlichen Erträge (Nr. 1 bis 9)	-654.376,03	-597.075,00	-739.445,19	142.370,19
11	62, 63, 640-643, 647-649, 65	Personalaufwendungen	750.625,62	932.650,00	795.879,54	136.770,46
12	644-646	Versorgungsaufwendungen	47.028,37	71.400,00	53.408,82	17.991,18
13	60, 61, 67-69	Aufwendungen für Sach- und Dienstleistungen	211.271,72	126.500,00	185.581,28	-59.081,28
14	66	Abschreibungen	38.695,71	70.810,00	49.808,64	21.001,36
15	71	Aufwendungen für Zuweisungen und Zuschüsse sowie besondere Finanzaufwendungen	21.128,91	15.000,00	29.162,09	-14.162,09
19		Summe der ordentlichen Aufwendungen (Nr. 11 bis 18)	1.068.750,33	1.216.360,00	1.113.840,37	102.519,63
20		Verwaltungsergebnis (Nr. 10 ./ Nr. 19)	414.374,30	619.285,00	374.395,18	244.889,82
21	56, 57	Finanzerträge	-110.622,78	-110.000,00	-83.648,91	-26.351,09
23		Finanzergebnis (Nr. 21 ./ Nr. 22)	-110.622,78	-110.000,00	-83.648,91	-26.351,09
24		Gesamtbetrag der ordentlichen Erträge (Nr. 10 und Nr. 21)	-764.998,81	-707.075,00	-823.094,10	116.019,10
25		Gesamtbetrag der ordentlichen Aufwendungen (Nr. 19 und Nr. 22)	1.068.750,33	1.216.360,00	1.113.840,37	102.519,63
26		Ordentliches Ergebnis (Nr. 24 ./ Nr. 25)	303.751,52	509.285,00	290.746,27	218.538,73
30		Jahresergebnis (Nr. 26 und Nr. 29)	303.751,52	509.285,00	290.746,27	218.538,73
32		Kosten der internen Leistungsbeziehungen	238.273,45	233.950,00	278.798,60	-44.848,60
33		Ergebnis der internen Leistungsbeziehungen	238.273,45	233.950,00	278.798,60	-44.848,60
34		Jahresergebnis nach internen Leistungsbeziehungen	542.024,97	743.235,00	569.544,87	173.690,13

Teilergebnisrechnung

Position	Konten	Bezeichnung	Ergebnis des Vorjahres 2020	Fortgeschriebener Ansatz des Haushaltsjahres 2021	Ergebnis des Haushaltsjahres 2021	Vergleich fortgeschriebener Ansatz / Ergebnis des Haushaltsjahres (Sp. 5 ./ Sp. 6)
1	50	Privatrechtliche Leistungsentgelte	-9.414,00	-9.400,00	-9.414,00	14,00
7	540-543	Erträge aus Zuweisungen und Zuschüssen für laufende Zwecke und allgemeine Umlagen	-261.807,48	-247.100,00	-268.346,43	21.246,43
10		Summe der ordentlichen Erträge (Nr. 1 bis 9)	-271.221,48	-256.500,00	-277.760,43	21.260,43
13	60, 61, 67-69	Aufwendungen für Sach- und Dienstleistungen	223.528,56	245.700,00	230.546,64	15.153,36
14	66	Abschreibungen	20.642,23	20.610,00	20.697,62	-87,62
15	71	Aufwendungen für Zuweisungen und Zuschüsse sowie besondere Finanzaufwendungen	1.504.167,11	1.251.100,00	1.028.440,74	222.659,26
19		Summe der ordentlichen Aufwendungen (Nr. 11 bis 18)	1.748.337,90	1.517.410,00	1.279.685,00	237.725,00
20		Verwaltungsergebnis (Nr. 10 ./ Nr. 19)	1.477.116,42	1.260.910,00	1.001.924,57	258.985,43
24		Gesamtbetrag der ordentlichen Erträge (Nr. 10 und Nr. 21)	-271.221,48	-256.500,00	-277.760,43	21.260,43
25		Gesamtbetrag der ordentlichen Aufwendungen (Nr. 19 und Nr. 22)	1.748.337,90	1.517.410,00	1.279.685,00	237.725,00
26		Ordentliches Ergebnis (Nr. 24 ./ Nr. 25)	1.477.116,42	1.260.910,00	1.001.924,57	258.985,43
27	59	Außerordentliche Erträge			-190.878,05	190.878,05
28	79	Außerordentliche Aufwendungen	35.830,42		409.988,08	-409.988,08
29		Außerordentliches Ergebnis (Nr. 27 ./ Nr. 28)	35.830,42		219.110,03	-219.110,03
30		Jahresergebnis (Nr. 26 und Nr. 29)	1.512.946,84	1.260.910,00	1.221.034,60	39.875,40
32		Kosten der internen Leistungsbeziehungen	45.740,65	79.050,00	56.987,27	22.062,73
33		Ergebnis der internen Leistungsbeziehungen	45.740,65	79.050,00	56.987,27	22.062,73
34		Jahresergebnis nach internen Leistungsbeziehungen	1.558.687,49	1.339.960,00	1.278.021,87	61.938,13

Teilergebnisrechnung

Position	Konten	Bezeichnung	Ergebnis des Vorjahres 2020	Fortgeschriebener Ansatz des Haushaltsjahres 2021	Ergebnis des Haushaltsjahres 2021	Vergleich fortgeschriebener Ansatz / Ergebnis des Haushaltsjahres (Sp. 5 ./ Sp. 6)
1	50	Privatrechtliche Leistungsentgelte	-1,00		-1,00	1,00
8	546	Erträge aus der Auflösung von Sonderposten	-16.472,33	-14.950,00	-18.623,00	3.673,00
10		Summe der ordentlichen Erträge (Nr. 1 bis 9)	-16.473,33	-14.950,00	-18.624,00	3.674,00
13	60, 61, 67-69	Aufwendungen für Sach- und Dienstleistungen	9.043,48	23.400,00	10.919,78	12.480,22
14	66	Abschreibungen	37.489,70	36.100,00	43.433,41	-7.333,41
19		Summe der ordentlichen Aufwendungen (Nr. 11 bis 18)	46.533,18	59.500,00	54.353,19	5.146,81
20		Verwaltungsergebnis (Nr. 10 ./ Nr. 19)	30.059,85	44.550,00	35.729,19	8.820,81
24		Gesamtbetrag der ordentlichen Erträge (Nr. 10 und Nr. 21)	-16.473,33	-14.950,00	-18.624,00	3.674,00
25		Gesamtbetrag der ordentlichen Aufwendungen (Nr. 19 und Nr. 22)	46.533,18	59.500,00	54.353,19	5.146,81
26		Ordentliches Ergebnis (Nr. 24 ./ Nr. 25)	30.059,85	44.550,00	35.729,19	8.820,81
30		Jahresergebnis (Nr. 26 und Nr. 29)	30.059,85	44.550,00	35.729,19	8.820,81
32		Kosten der internen Leistungsbeziehungen	88.580,14	64.670,00	78.871,73	-14.201,73
33		Ergebnis der internen Leistungsbeziehungen	88.580,14	64.670,00	78.871,73	-14.201,73
34		Jahresergebnis nach internen Leistungsbeziehungen	118.639,99	109.220,00	114.600,92	-5.380,92

Teilergebnisrechnung

Position	Konten	Bezeichnung	Ergebnis des Vorjahres 2020	Fortgeschriebener Ansatz des Haushaltsjahres 2021	Ergebnis des Haushaltsjahres 2021	Vergleich fortgeschriebener Ansatz / Ergebnis des Haushaltsjahres (Sp. 5 ./ Sp. 6)
15	71	Aufwendungen für Zuweisungen und Zuschüsse sowie besondere Finanzaufwendungen	2.703,99	2.900,00		2.900,00
19		Summe der ordentlichen Aufwendungen (Nr. 11 bis 18)	2.703,99	2.900,00		2.900,00
20		Verwaltungsergebnis (Nr. 10 ./ Nr. 19)	2.703,99	2.900,00		2.900,00
25		Gesamtbetrag der ordentlichen Aufwendungen (Nr. 19 und Nr. 22)	2.703,99	2.900,00		2.900,00
26		Ordentliches Ergebnis (Nr. 24 ./ Nr. 25)	2.703,99	2.900,00		2.900,00
30		Jahresergebnis (Nr. 26 und Nr. 29)	2.703,99	2.900,00		2.900,00
34		Jahresergebnis nach internen Leistungsbeziehungen	2.703,99	2.900,00		2.900,00

Teilergebnisrechnung

Position	Konten	Bezeichnung	Ergebnis des Vorjahres 2020	Fortgeschriebener Ansatz des Haushaltsjahres 2021	Ergebnis des Haushaltsjahres 2021	Vergleich fortgeschriebener Ansatz / Ergebnis des Haushaltsjahres (Sp. 5 ./ Sp. 6)
13	60, 61, 67-69	Aufwendungen für Sach- und Dienstleistungen		300,00		300,00
14	66	Abschreibungen	49.652,83	41.200,00	41.127,00	73,00
15	71	Aufwendungen für Zuweisungen und Zuschüsse sowie besondere Finanzaufwendungen	2.916,84	3.200,00	3.070,00	130,00
19		Summe der ordentlichen Aufwendungen (Nr. 11 bis 18)	52.569,67	44.700,00	44.197,00	503,00
20		Verwaltungsergebnis (Nr. 10 ./ Nr. 19)	52.569,67	44.700,00	44.197,00	503,00
25		Gesamtbetrag der ordentlichen Aufwendungen (Nr. 19 und Nr. 22)	52.569,67	44.700,00	44.197,00	503,00
26		Ordentliches Ergebnis (Nr. 24 ./ Nr. 25)	52.569,67	44.700,00	44.197,00	503,00
28	79	Außerordentliche Aufwendungen			1,00	-1,00
29		Außerordentliches Ergebnis (Nr. 27 ./ Nr. 28)			1,00	-1,00
30		Jahresergebnis (Nr. 26 und Nr. 29)	52.569,67	44.700,00	44.198,00	502,00
32		Kosten der internen Leistungsbeziehungen	23.586,09	21.400,00	25.088,36	-3.688,36
33		Ergebnis der internen Leistungsbeziehungen	23.586,09	21.400,00	25.088,36	-3.688,36
34		Jahresergebnis nach internen Leistungsbeziehungen	76.155,76	66.100,00	69.286,36	-3.186,36

Teilergebnisrechnung

Position	Konten	Bezeichnung	Ergebnis des Vorjahres 2020	Fortgeschriebener Ansatz des Haushaltsjahres 2021	Ergebnis des Haushaltsjahres 2021	Vergleich fortgeschriebener Ansatz / Ergebnis des Haushaltsjahres (Sp. 5 ./ Sp. 6)
1	50	Privatrechtliche Leistungsentgelte	-47,00		-74,00	74,00
3	548-549	Kostenersatzleistungen und -erstattungen		-500,00		-500,00
8	546	Erträge aus der Auflösung von Sonderposten	-125,00	-125,00	-125,00	
10		Summe der ordentlichen Erträge (Nr. 1 bis 9)	-172,00	-625,00	-199,00	-426,00
13	60, 61, 67-69	Aufwendungen für Sach- und Dienstleistungen	50.064,71	62.000,00	45.296,36	16.703,64
14	66	Abschreibungen	7.730,60	9.800,00	7.922,00	1.878,00
19		Summe der ordentlichen Aufwendungen (Nr. 11 bis 18)	57.795,31	71.800,00	53.218,36	18.581,64
20		Verwaltungsergebnis (Nr. 10 ./ Nr. 19)	57.623,31	71.175,00	53.019,36	18.155,64
24		Gesamtbetrag der ordentlichen Erträge (Nr. 10 und Nr. 21)	-172,00	-625,00	-199,00	-426,00
25		Gesamtbetrag der ordentlichen Aufwendungen (Nr. 19 und Nr. 22)	57.795,31	71.800,00	53.218,36	18.581,64
26		Ordentliches Ergebnis (Nr. 24 ./ Nr. 25)	57.623,31	71.175,00	53.019,36	18.155,64
30		Jahresergebnis (Nr. 26 und Nr. 29)	57.623,31	71.175,00	53.019,36	18.155,64
32		Kosten der internen Leistungsbeziehungen	60.143,92	58.740,00	62.821,56	-4.081,56
33		Ergebnis der internen Leistungsbeziehungen	60.143,92	58.740,00	62.821,56	-4.081,56
34		Jahresergebnis nach internen Leistungsbeziehungen	117.767,23	129.915,00	115.840,92	14.074,08

Teilergebnisrechnung

Position	Konten	Bezeichnung	Ergebnis des Vorjahres 2020	Fortgeschriebener Ansatz des Haushaltsjahres 2021	Ergebnis des Haushaltsjahres 2021	Vergleich fortgeschriebener Ansatz / Ergebnis des Haushaltsjahres (Sp. 5 ./ Sp. 6)
1	50	Privatrechtliche Leistungsentgelte	-360,00		-360,00	360,00
3	548-549	Kostensersatzleistungen und -erstattungen	-42.876,83	-36.000,00	-45.493,81	9.493,81
8	546	Erträge aus der Auflösung von Sonderposten	-6.894,00	-6.910,00	-6.893,00	-17,00
10		Summe der ordentlichen Erträge (Nr. 1 bis 9)	-50.130,83	-42.910,00	-52.746,81	9.836,81
11	62, 63, 640-643, 647-649, 65	Personalaufwendungen	117.343,32	119.450,00	103.920,15	15.529,85
12	644-646	Versorgungsaufwendungen	6.930,49	9.070,00	6.353,31	2.716,69
13	60, 61, 67-69	Aufwendungen für Sach- und Dienstleistungen	22.997,67	30.750,00	25.323,54	5.426,46
14	66	Abschreibungen	44.790,00	45.250,00	45.036,31	213,69
15	71	Aufwendungen für Zuweisungen und Zuschüsse sowie besondere Finanzaufwendungen	17.423,03	15.000,00	16.730,27	-1.730,27
19		Summe der ordentlichen Aufwendungen (Nr. 11 bis 18)	209.484,51	219.520,00	197.363,58	22.156,42
20		Verwaltungsergebnis (Nr. 10 ./ Nr. 19)	159.353,68	176.610,00	144.616,77	31.993,23
24		Gesamtbetrag der ordentlichen Erträge (Nr. 10 und Nr. 21)	-50.130,83	-42.910,00	-52.746,81	9.836,81
25		Gesamtbetrag der ordentlichen Aufwendungen (Nr. 19 und Nr. 22)	209.484,51	219.520,00	197.363,58	22.156,42
26		Ordentliches Ergebnis (Nr. 24 ./ Nr. 25)	159.353,68	176.610,00	144.616,77	31.993,23
30		Jahresergebnis (Nr. 26 und Nr. 29)	159.353,68	176.610,00	144.616,77	31.993,23
32		Kosten der internen Leistungsbeziehungen	39.233,41	35.750,00	43.635,38	-7.885,38
33		Ergebnis der internen Leistungsbeziehungen	39.233,41	35.750,00	43.635,38	-7.885,38
34		Jahresergebnis nach internen Leistungsbeziehungen	198.587,09	212.360,00	188.252,15	24.107,85

Teilergebnisrechnung

Position	Konten	Bezeichnung	Ergebnis des Vorjahres 2020	Fortgeschriebener Ansatz des Haushaltsjahres 2021	Ergebnis des Haushaltsjahres 2021	Vergleich fortgeschriebener Ansatz / Ergebnis des Haushaltsjahres (Sp. 5 ./ Sp. 6)
3	548-549	Kostensersatzleistungen und -erstattungen		-10.000,00	-7.500,00	-2.500,00
10		Summe der ordentlichen Erträge (Nr. 1 bis 9)		-10.000,00	-7.500,00	-2.500,00
13	60, 61, 67-69	Aufwendungen für Sach- und Dienstleistungen	92.607,05	126.000,00	106.757,62	19.242,38
19		Summe der ordentlichen Aufwendungen (Nr. 11 bis 18)	92.607,05	126.000,00	106.757,62	19.242,38
20		Verwaltungsergebnis (Nr. 10 ./ Nr. 19)	92.607,05	116.000,00	99.257,62	16.742,38
24		Gesamtbetrag der ordentlichen Erträge (Nr. 10 und Nr. 21)		-10.000,00	-7.500,00	-2.500,00
25		Gesamtbetrag der ordentlichen Aufwendungen (Nr. 19 und Nr. 22)	92.607,05	126.000,00	106.757,62	19.242,38
26		Ordentliches Ergebnis (Nr. 24 ./ Nr. 25)	92.607,05	116.000,00	99.257,62	16.742,38
30		Jahresergebnis (Nr. 26 und Nr. 29)	92.607,05	116.000,00	99.257,62	16.742,38
32		Kosten der internen Leistungsbeziehungen	44.652,68	32.700,00	35.996,87	-3.296,87
33		Ergebnis der internen Leistungsbeziehungen	44.652,68	32.700,00	35.996,87	-3.296,87
34		Jahresergebnis nach internen Leistungsbeziehungen	137.259,73	148.700,00	135.254,49	13.445,51

Teilergebnisrechnung

Position	Konten	Bezeichnung	Ergebnis des Vorjahres 2020	Fortgeschriebener Ansatz des Haushaltsjahres 2021	Ergebnis des Haushaltsjahres 2021	Vergleich fortgeschriebener Ansatz / Ergebnis des Haushaltsjahres (Sp. 5 ./ Sp. 6)
2	51	Öffentlich-rechtliche Leistungsentgelte	-3.501,50	-8.000,00	-3.519,00	-4.481,00
8	546	Erträge aus der Auflösung von Sonderposten	-12,25		-141,00	141,00
9	53	Sonstige ordentliche Erträge	-226,80		-226,80	226,80
10		Summe der ordentlichen Erträge (Nr. 1 bis 9)	-3.740,55	-8.000,00	-3.886,80	-4.113,20
11	62, 63, 640-643, 647-649, 65	Personalaufwendungen	388.135,16	380.250,00	357.356,74	22.893,26
12	644-646	Versorgungsaufwendungen	37.405,63	43.700,00	24.299,85	19.400,15
13	60, 61, 67-69	Aufwendungen für Sach- und Dienstleistungen	18.486,55	19.550,00	13.523,81	6.026,19
14	66	Abschreibungen	7.141,54	8.100,00	9.058,41	-958,41
18	70, 74, 76	Sonstige ordentliche Aufwendungen	294,00	500,00	294,00	206,00
19		Summe der ordentlichen Aufwendungen (Nr. 11 bis 18)	451.462,88	452.100,00	404.532,81	47.567,19
20		Verwaltungsergebnis (Nr. 10 ./ Nr. 19)	447.722,33	444.100,00	400.646,01	43.453,99
24		Gesamtbetrag der ordentlichen Erträge (Nr. 10 und Nr. 21)	-3.740,55	-8.000,00	-3.886,80	-4.113,20
25		Gesamtbetrag der ordentlichen Aufwendungen (Nr. 19 und Nr. 22)	451.462,88	452.100,00	404.532,81	47.567,19
26		Ordentliches Ergebnis (Nr. 24 ./ Nr. 25)	447.722,33	444.100,00	400.646,01	43.453,99
28	79	Außerordentliche Aufwendungen	2,00			
29		Außerordentliches Ergebnis (Nr. 27 ./ Nr. 28)	2,00			
30		Jahresergebnis (Nr. 26 und Nr. 29)	447.724,33	444.100,00	400.646,01	43.453,99
31		Erlöse der internen Leistungsbeziehungen	-352.231,75	-322.000,00	-359.062,89	37.062,89
32		Kosten der internen Leistungsbeziehungen		2.730,00	1.732,24	997,76
33		Ergebnis der internen Leistungsbeziehungen	-352.231,75	-319.270,00	-357.330,65	38.060,65
34		Jahresergebnis nach internen Leistungsbeziehungen	95.492,58	124.830,00	43.315,36	81.514,64

Teilergebnisrechnung

Position	Konten	Bezeichnung	Ergebnis des Vorjahres 2020	Fortgeschriebener Ansatz des Haushaltsjahres 2021	Ergebnis des Haushaltsjahres 2021	Vergleich fortgeschriebener Ansatz / Ergebnis des Haushaltsjahres (Sp. 5 ./ Sp. 6)
1	50	Privatrechtliche Leistungsentgelte	-24.306,08	-23.600,00	-24.506,08	906,08
4	52	Bestandsveränderungen und aktivierte Eigenleistungen			-14.705,51	14.705,51
8	546	Erträge aus der Auflösung von Sonderposten	-2.493,00	-2.500,00	-2.493,00	-7,00
9	53	Sonstige ordentliche Erträge	-2.735,80	-2.500,00	-2.633,95	133,95
10		Summe der ordentlichen Erträge (Nr. 1 bis 9)	-29.534,88	-28.600,00	-44.338,54	15.738,54
11	62, 63, 640-643, 647-649, 65	Personalaufwendungen	61.665,25	67.800,00	61.908,58	5.891,42
12	644-646	Versorgungsaufwendungen	4.092,73	5.000,00	4.123,12	876,88
13	60, 61, 67-69	Aufwendungen für Sach- und Dienstleistungen	32.883,93	13.300,00	16.679,98	-3.379,98
14	66	Abschreibungen	8.088,00	8.200,00	8.090,00	110,00
18	70, 74, 76	Sonstige ordentliche Aufwendungen	1.452,73	1.900,00	3.658,41	-1.758,41
19		Summe der ordentlichen Aufwendungen (Nr. 11 bis 18)	108.182,64	96.200,00	94.460,09	1.739,91
20		Verwaltungsergebnis (Nr. 10 ./ Nr. 19)	78.647,76	67.600,00	50.121,55	17.478,45
24		Gesamtbetrag der ordentlichen Erträge (Nr. 10 und Nr. 21)	-29.534,88	-28.600,00	-44.338,54	15.738,54
25		Gesamtbetrag der ordentlichen Aufwendungen (Nr. 19 und Nr. 22)	108.182,64	96.200,00	94.460,09	1.739,91
26		Ordentliches Ergebnis (Nr. 24 ./ Nr. 25)	78.647,76	67.600,00	50.121,55	17.478,45
27	59	Außerordentliche Erträge	-77.909,87		-283.474,93	283.474,93
29		Außerordentliches Ergebnis (Nr. 27 ./ Nr. 28)	-77.909,87		-283.474,93	283.474,93
30		Jahresergebnis (Nr. 26 und Nr. 29)	737,89	67.600,00	-233.353,38	300.953,38
31		Erlöse der internen Leistungsbeziehungen	-104.179,62	-112.200,00	-125.329,57	13.129,57
32		Kosten der internen Leistungsbeziehungen		22.930,00	21.465,16	1.464,84
33		Ergebnis der internen Leistungsbeziehungen	-104.179,62	-89.270,00	-103.864,41	14.594,41
34		Jahresergebnis nach internen Leistungsbeziehungen	-103.441,73	-21.670,00	-337.217,79	315.547,79

Produkt - 100201 - Wohnungsbauförderung und Wohngebäude
Teilergebnisrechnung

Muster 18
zu § 48 Abs. 1

Position	Konten	Bezeichnung	Ergebnis des Vorjahres 2020	Fortgeschriebener Ansatz des Haushaltsjahres 2021	Ergebnis des Haushaltsjahres 2021	Vergleich fortgeschriebener Ansatz / Ergebnis des Haushaltsjahres (Sp. 5 ./ Sp. 6)
1	50	Privatrechtliche Leistungsentgelte	-23.475,35	-29.000,00	-25.049,35	-3.950,65
3	548-549	Kostensersatzleistungen und -erstattungen	-34.440,00	-26.000,00	-13.520,00	-12.480,00
9	53	Sonstige ordentliche Erträge	-5.859,87	-4.000,00	-13.641,90	9.641,90
10		Summe der ordentlichen Erträge (Nr. 1 bis 9)	-63.775,22	-59.000,00	-52.211,25	-6.788,75
13	60, 61, 67-69	Aufwendungen für Sach- und Dienstleistungen	31.244,79	39.400,00	36.714,60	2.685,40
14	66	Abschreibungen	12.920,00	3.500,00	-5.980,00	9.480,00
18	70, 74, 76	Sonstige ordentliche Aufwendungen	201,93	300,00	201,93	98,07
19		Summe der ordentlichen Aufwendungen (Nr. 11 bis 18)	44.366,72	43.200,00	30.936,53	12.263,47
20		Verwaltungsergebnis (Nr. 10 ./ Nr. 19)	-19.408,50	-15.800,00	-21.274,72	5.474,72
24		Gesamtbetrag der ordentlichen Erträge (Nr. 10 und Nr. 21)	-63.775,22	-59.000,00	-52.211,25	-6.788,75
25		Gesamtbetrag der ordentlichen Aufwendungen (Nr. 19 und Nr. 22)	44.366,72	43.200,00	30.936,53	12.263,47
26		Ordentliches Ergebnis (Nr. 24 ./ Nr. 25)	-19.408,50	-15.800,00	-21.274,72	5.474,72
30		Jahresergebnis (Nr. 26 und Nr. 29)	-19.408,50	-15.800,00	-21.274,72	5.474,72
32		Kosten der internen Leistungsbeziehungen	38.857,07	42.600,00	39.899,88	2.700,12
33		Ergebnis der internen Leistungsbeziehungen	38.857,07	42.600,00	39.899,88	2.700,12
34		Jahresergebnis nach internen Leistungsbeziehungen	19.448,57	26.800,00	18.625,16	8.174,84

Teilergebnisrechnung

Position	Konten	Bezeichnung	Ergebnis des Vorjahres 2020	Fortgeschriebener Ansatz des Haushaltsjahres 2021	Ergebnis des Haushaltsjahres 2021	Vergleich fortgeschriebener Ansatz / Ergebnis des Haushaltsjahres (Sp. 5 ./ Sp. 6)
13	60, 61, 67-69	Aufwendungen für Sach- und Dienstleistungen	90,00	1.000,00	83,60	916,40
19		Summe der ordentlichen Aufwendungen (Nr. 11 bis 18)	90,00	1.000,00	83,60	916,40
20		Verwaltungsergebnis (Nr. 10 ./ Nr. 19)	90,00	1.000,00	83,60	916,40
25		Gesamtbetrag der ordentlichen Aufwendungen (Nr. 19 und Nr. 22)	90,00	1.000,00	83,60	916,40
26		Ordentliches Ergebnis (Nr. 24 ./ Nr. 25)	90,00	1.000,00	83,60	916,40
30		Jahresergebnis (Nr. 26 und Nr. 29)	90,00	1.000,00	83,60	916,40
32		Kosten der internen Leistungsbeziehungen	8.371,12	11.250,00	7.403,42	3.846,58
33		Ergebnis der internen Leistungsbeziehungen	8.371,12	11.250,00	7.403,42	3.846,58
34		Jahresergebnis nach internen Leistungsbeziehungen	8.461,12	12.250,00	7.487,02	4.762,98

Teilergebnisrechnung

Position	Konten	Bezeichnung	Ergebnis des Vorjahres 2020	Fortgeschriebener Ansatz des Haushaltsjahres 2021	Ergebnis des Haushaltsjahres 2021	Vergleich fortgeschriebener Ansatz / Ergebnis des Haushaltsjahres (Sp. 5 ./ Sp. 6)
1	50	Privatrechtliche Leistungsentgelte	-3.736,49	-3.000,00	-3.619,37	619,37
9	53	Sonstige ordentliche Erträge	-224.303,78	-220.000,00	-231.120,67	11.120,67
10		Summe der ordentlichen Erträge (Nr. 1 bis 9)	-228.040,27	-223.000,00	-234.740,04	11.740,04
13	60, 61, 67-69	Aufwendungen für Sach- und Dienstleistungen	221,63	250,00	221,63	28,37
14	66	Abschreibungen	1.656,00	1.700,00	1.656,00	44,00
19		Summe der ordentlichen Aufwendungen (Nr. 11 bis 18)	1.877,63	1.950,00	1.877,63	72,37
20		Verwaltungsergebnis (Nr. 10 ./ Nr. 19)	-226.162,64	-221.050,00	-232.862,41	11.812,41
24		Gesamtbetrag der ordentlichen Erträge (Nr. 10 und Nr. 21)	-228.040,27	-223.000,00	-234.740,04	11.740,04
25		Gesamtbetrag der ordentlichen Aufwendungen (Nr. 19 und Nr. 22)	1.877,63	1.950,00	1.877,63	72,37
26		Ordentliches Ergebnis (Nr. 24 ./ Nr. 25)	-226.162,64	-221.050,00	-232.862,41	11.812,41
30		Jahresergebnis (Nr. 26 und Nr. 29)	-226.162,64	-221.050,00	-232.862,41	11.812,41
34		Jahresergebnis nach internen Leistungsbeziehungen	-226.162,64	-221.050,00	-232.862,41	11.812,41

Teilergebnisrechnung

Position	Konten	Bezeichnung	Ergebnis des Vorjahres 2020	Fortgeschriebener Ansatz des Haushaltsjahres 2021	Ergebnis des Haushaltsjahres 2021	Vergleich fortgeschriebener Ansatz / Ergebnis des Haushaltsjahres (Sp. 5 ./ Sp. 6)
9	53	Sonstige ordentliche Erträge	-6.295,46	-5.000,00	-8.309,69	3.309,69
10		Summe der ordentlichen Erträge (Nr. 1 bis 9)	-6.295,46	-5.000,00	-8.309,69	3.309,69
20		Verwaltungsergebnis (Nr. 10 ./ Nr. 19)	-6.295,46	-5.000,00	-8.309,69	3.309,69
24		Gesamtbetrag der ordentlichen Erträge (Nr. 10 und Nr. 21)	-6.295,46	-5.000,00	-8.309,69	3.309,69
26		Ordentliches Ergebnis (Nr. 24 ./ Nr. 25)	-6.295,46	-5.000,00	-8.309,69	3.309,69
30		Jahresergebnis (Nr. 26 und Nr. 29)	-6.295,46	-5.000,00	-8.309,69	3.309,69
34		Jahresergebnis nach internen Leistungsbeziehungen	-6.295,46	-5.000,00	-8.309,69	3.309,69

Teilergebnisrechnung

Position	Konten	Bezeichnung	Ergebnis des Vorjahres 2020	Fortgeschriebener Ansatz des Haushaltsjahres 2021	Ergebnis des Haushaltsjahres 2021	Vergleich fortgeschriebener Ansatz / Ergebnis des Haushaltsjahres (Sp. 5 ./ Sp. 6)
1	50	Privatrechtliche Leistungsentgelte	-4.275,91	-7.000,00	-4.063,79	-2.936,21
2	51	Öffentlich-rechtliche Leistungsentgelte	-1.073.685,53	-1.053.000,00	-1.053.572,41	572,41
3	548-549	Kostensersatzleistungen und -erstattungen	-38.710,05	-130.000,00	-40.263,57	-89.736,43
8	546	Erträge aus der Auflösung von Sonderposten	-106.362,59	-97.100,00	-152.429,60	55.329,60
9	53	Sonstige ordentliche Erträge	-11.398,84	-2.300,00	-2.112,08	-187,92
10		Summe der ordentlichen Erträge (Nr. 1 bis 9)	-1.234.432,92	-1.289.400,00	-1.252.441,45	-36.958,55
11	62, 63, 640-643, 647-649, 65	Personalaufwendungen	208.257,32	173.200,00	201.856,82	-28.656,82
12	644-646	Versorgungsaufwendungen	14.017,21	13.100,00	14.912,50	-1.812,50
13	60, 61, 67-69	Aufwendungen für Sach- und Dienstleistungen	368.108,30	480.360,00	367.640,83	112.719,17
14	66	Abschreibungen	340.970,16	320.440,00	343.054,09	-22.614,09
18	70, 74, 76	Sonstige ordentliche Aufwendungen	1.690,27	1.500,00	9.623,24	-8.123,24
19		Summe der ordentlichen Aufwendungen (Nr. 11 bis 18)	933.043,26	988.600,00	937.087,48	51.512,52
20		Verwaltungsergebnis (Nr. 10 ./ Nr. 19)	-301.389,66	-300.800,00	-315.353,97	14.553,97
21	56, 57	Finanzerträge	-5.894,23	-5.000,00	-5.894,23	894,23
23		Finanzergebnis (Nr. 21 ./ Nr. 22)	-5.894,23	-5.000,00	-5.894,23	894,23
24		Gesamtbetrag der ordentlichen Erträge (Nr. 10 und Nr. 21)	-1.240.327,15	-1.294.400,00	-1.258.335,68	-36.064,32
25		Gesamtbetrag der ordentlichen Aufwendungen (Nr. 19 und Nr. 22)	933.043,26	988.600,00	937.087,48	51.512,52
26		Ordentliches Ergebnis (Nr. 24 ./ Nr. 25)	-307.283,89	-305.800,00	-321.248,20	15.448,20
28	79	Außerordentliche Aufwendungen	4.917,00		3.834,60	-3.834,60
29		Außerordentliches Ergebnis (Nr. 27 ./ Nr. 28)	4.917,00		3.834,60	-3.834,60
30		Jahresergebnis (Nr. 26 und Nr. 29)	-302.366,89	-305.800,00	-317.413,60	11.613,60
31		Erlöse der internen Leistungsbeziehungen	-36.287,27	-40.000,00	-38.408,40	-1.591,60
32		Kosten der internen Leistungsbeziehungen	338.654,16	345.800,00	355.822,00	-10.022,00
33		Ergebnis der internen Leistungsbeziehungen	302.366,89	305.800,00	317.413,60	-11.613,60

Teilergebnisrechnung

Position	Konten	Bezeichnung	Ergebnis des Vorjahres 2020	Fortgeschriebener Ansatz des Haushaltsjahres 2021	Ergebnis des Haushaltsjahres 2021	Vergleich fortgeschriebener Ansatz / Ergebnis des Haushaltsjahres (Sp. 5 ./ Sp. 6)
2	51	Öffentlich-rechtliche Leistungsentgelte	-1.708.746,25	-1.792.600,00	-1.806.414,20	13.814,20
3	548-549	Kostenersatzleistungen und -erstattungen	-4.308,03	-10.000,00	-1.384,80	-8.615,20
8	546	Erträge aus der Auflösung von Sonderposten	-29.433,37			
10		Summe der ordentlichen Erträge (Nr. 1 bis 9)	-1.742.487,65	-1.802.600,00	-1.807.799,00	5.199,00
13	60, 61, 67-69	Aufwendungen für Sach- und Dienstleistungen	9.647,70	38.250,00	9.746,38	28.503,62
15	71	Aufwendungen für Zuweisungen und Zuschüsse sowie besondere Finanzaufwendungen	1.831.018,97	1.860.350,00	1.889.873,81	-29.523,81
19		Summe der ordentlichen Aufwendungen (Nr. 11 bis 18)	1.840.666,67	1.898.600,00	1.899.620,19	-1.020,19
20		Verwaltungsergebnis (Nr. 10 ./ Nr. 19)	98.179,02	96.000,00	91.821,19	4.178,81
21	56, 57	Finanzerträge	-141.828,00	-136.000,00	-135.945,00	-55,00
23		Finanzergebnis (Nr. 21 ./ Nr. 22)	-141.828,00	-136.000,00	-135.945,00	-55,00
24		Gesamtbetrag der ordentlichen Erträge (Nr. 10 und Nr. 21)	-1.884.315,65	-1.938.600,00	-1.943.744,00	5.144,00
25		Gesamtbetrag der ordentlichen Aufwendungen (Nr. 19 und Nr. 22)	1.840.666,67	1.898.600,00	1.899.620,19	-1.020,19
26		Ordentliches Ergebnis (Nr. 24 ./ Nr. 25)	-43.648,98	-40.000,00	-44.123,81	4.123,81
30		Jahresergebnis (Nr. 26 und Nr. 29)	-43.648,98	-40.000,00	-44.123,81	4.123,81
32		Kosten der internen Leistungsbeziehungen	43.648,98	40.000,00	44.123,81	-4.123,81
33		Ergebnis der internen Leistungsbeziehungen	43.648,98	40.000,00	44.123,81	-4.123,81

Teilergebnisrechnung

Position	Konten	Bezeichnung	Ergebnis des Vorjahres 2020	Fortgeschriebener Ansatz des Haushaltsjahres 2021	Ergebnis des Haushaltsjahres 2021	Vergleich fortgeschriebener Ansatz / Ergebnis des Haushaltsjahres (Sp. 5 ./ Sp. 6)
1	50	Privatrechtliche Leistungsentgelte	-450,00		-450,00	450,00
3	548-549	Kostensersatzleistungen und -erstattungen	-5.783,69	-2.900,00	-6.610,44	3.710,44
8	546	Erträge aus der Auflösung von Sonderposten	-321.383,54	-369.200,00	-344.396,60	-24.803,40
9	53	Sonstige ordentliche Erträge			-1.389,44	1.389,44
10		Summe der ordentlichen Erträge (Nr. 1 bis 9)	-327.617,23	-372.100,00	-352.846,48	-19.253,52
13	60, 61, 67-69	Aufwendungen für Sach- und Dienstleistungen	534.008,96	521.100,00	509.706,86	11.393,14
14	66	Abschreibungen	499.493,52	570.600,00	544.388,74	26.211,26
19		Summe der ordentlichen Aufwendungen (Nr. 11 bis 18)	1.033.502,48	1.091.700,00	1.054.095,60	37.604,40
20		Verwaltungsergebnis (Nr. 10 ./ Nr. 19)	705.885,25	719.600,00	701.249,12	18.350,88
24		Gesamtbetrag der ordentlichen Erträge (Nr. 10 und Nr. 21)	-327.617,23	-372.100,00	-352.846,48	-19.253,52
25		Gesamtbetrag der ordentlichen Aufwendungen (Nr. 19 und Nr. 22)	1.033.502,48	1.091.700,00	1.054.095,60	37.604,40
26		Ordentliches Ergebnis (Nr. 24 ./ Nr. 25)	705.885,25	719.600,00	701.249,12	18.350,88
27	59	Außerordentliche Erträge			-80,00	80,00
28	79	Außerordentliche Aufwendungen			23.746,80	-23.746,80
29		Außerordentliches Ergebnis (Nr. 27 ./ Nr. 28)			23.666,80	-23.666,80
30		Jahresergebnis (Nr. 26 und Nr. 29)	705.885,25	719.600,00	724.915,92	-5.315,92
32		Kosten der internen Leistungsbeziehungen	197.926,65	161.390,00	172.316,42	-10.926,42
33		Ergebnis der internen Leistungsbeziehungen	197.926,65	161.390,00	172.316,42	-10.926,42
34		Jahresergebnis nach internen Leistungsbeziehungen	903.811,90	880.990,00	897.232,34	-16.242,34

Teilergebnisrechnung

Position	Konten	Bezeichnung	Ergebnis des Vorjahres 2020	Fortgeschriebener Ansatz des Haushaltsjahres 2021	Ergebnis des Haushaltsjahres 2021	Vergleich fortgeschriebener Ansatz / Ergebnis des Haushaltsjahres (Sp. 5 ./ Sp. 6)
13	60, 61, 67-69	Aufwendungen für Sach- und Dienstleistungen	5.179,74	18.800,00	25.274,08	-6.474,08
14	66	Abschreibungen	8.690,00	8.700,00	8.817,75	-117,75
19		Summe der ordentlichen Aufwendungen (Nr. 11 bis 18)	13.869,74	27.500,00	34.091,83	-6.591,83
20		Verwaltungsergebnis (Nr. 10 ./ Nr. 19)	13.869,74	27.500,00	34.091,83	-6.591,83
25		Gesamtbetrag der ordentlichen Aufwendungen (Nr. 19 und Nr. 22)	13.869,74	27.500,00	34.091,83	-6.591,83
26		Ordentliches Ergebnis (Nr. 24 ./ Nr. 25)	13.869,74	27.500,00	34.091,83	-6.591,83
30		Jahresergebnis (Nr. 26 und Nr. 29)	13.869,74	27.500,00	34.091,83	-6.591,83
32		Kosten der internen Leistungsbeziehungen	144.517,42	115.710,00	141.098,08	-25.388,08
33		Ergebnis der internen Leistungsbeziehungen	144.517,42	115.710,00	141.098,08	-25.388,08
34		Jahresergebnis nach internen Leistungsbeziehungen	158.387,16	143.210,00	175.189,91	-31.979,91

Teilergebnisrechnung

Position	Konten	Bezeichnung	Ergebnis des Vorjahres 2020	Fortgeschriebener Ansatz des Haushaltsjahres 2021	Ergebnis des Haushaltsjahres 2021	Vergleich fortgeschriebener Ansatz / Ergebnis des Haushaltsjahres (Sp. 5 ./ Sp. 6)
2	51	Öffentlich-rechtliche Leistungsentgelte	-1.495,00	-2.000,00	-1.440,00	-560,00
8	546	Erträge aus der Auflösung von Sonderposten	-7.399,00	-7.550,00	-7.399,00	-151,00
10		Summe der ordentlichen Erträge (Nr. 1 bis 9)	-8.894,00	-9.550,00	-8.839,00	-711,00
13	60, 61, 67-69	Aufwendungen für Sach- und Dienstleistungen	153,38	3.200,00	2.361,57	838,43
14	66	Abschreibungen	24.642,00	24.700,00	24.639,00	61,00
19		Summe der ordentlichen Aufwendungen (Nr. 11 bis 18)	24.795,38	27.900,00	27.000,57	899,43
20		Verwaltungsergebnis (Nr. 10 ./ Nr. 19)	15.901,38	18.350,00	18.161,57	188,43
24		Gesamtbetrag der ordentlichen Erträge (Nr. 10 und Nr. 21)	-8.894,00	-9.550,00	-8.839,00	-711,00
25		Gesamtbetrag der ordentlichen Aufwendungen (Nr. 19 und Nr. 22)	24.795,38	27.900,00	27.000,57	899,43
26		Ordentliches Ergebnis (Nr. 24 ./ Nr. 25)	15.901,38	18.350,00	18.161,57	188,43
30		Jahresergebnis (Nr. 26 und Nr. 29)	15.901,38	18.350,00	18.161,57	188,43
32		Kosten der internen Leistungsbeziehungen	41.000,74	45.900,00	50.462,89	-4.562,89
33		Ergebnis der internen Leistungsbeziehungen	41.000,74	45.900,00	50.462,89	-4.562,89
34		Jahresergebnis nach internen Leistungsbeziehungen	56.902,12	64.250,00	68.624,46	-4.374,46

Teilergebnisrechnung

Position	Konten	Bezeichnung	Ergebnis des Vorjahres 2020	Fortgeschriebener Ansatz des Haushaltsjahres 2021	Ergebnis des Haushaltsjahres 2021	Vergleich fortgeschriebener Ansatz / Ergebnis des Haushaltsjahres (Sp. 5 ./ Sp. 6)
7	540-543	Erträge aus Zuweisungen und Zuschüssen für laufende Zwecke und allgemeine Umlagen	-15.506,50	-16.000,00	-17.528,08	1.528,08
8	546	Erträge aus der Auflösung von Sonderposten	-128,00	-130,00	-127,00	-3,00
10		Summe der ordentlichen Erträge (Nr. 1 bis 9)	-15.634,50	-16.130,00	-17.655,08	1.525,08
13	60, 61, 67-69	Aufwendungen für Sach- und Dienstleistungen	26.921,95	27.500,00	30.325,38	-2.825,38
14	66	Abschreibungen	391,00	400,00	392,00	8,00
19		Summe der ordentlichen Aufwendungen (Nr. 11 bis 18)	27.312,95	27.900,00	30.717,38	-2.817,38
20		Verwaltungsergebnis (Nr. 10 ./ Nr. 19)	11.678,45	11.770,00	13.062,30	-1.292,30
24		Gesamtbetrag der ordentlichen Erträge (Nr. 10 und Nr. 21)	-15.634,50	-16.130,00	-17.655,08	1.525,08
25		Gesamtbetrag der ordentlichen Aufwendungen (Nr. 19 und Nr. 22)	27.312,95	27.900,00	30.717,38	-2.817,38
26		Ordentliches Ergebnis (Nr. 24 ./ Nr. 25)	11.678,45	11.770,00	13.062,30	-1.292,30
30		Jahresergebnis (Nr. 26 und Nr. 29)	11.678,45	11.770,00	13.062,30	-1.292,30
32		Kosten der internen Leistungsbeziehungen	12.248,78	10.530,00	16.779,71	-6.249,71
33		Ergebnis der internen Leistungsbeziehungen	12.248,78	10.530,00	16.779,71	-6.249,71
34		Jahresergebnis nach internen Leistungsbeziehungen	23.927,23	22.300,00	29.842,01	-7.542,01

Teilergebnisrechnung

Position	Konten	Bezeichnung	Ergebnis des Vorjahres 2020	Fortgeschriebener Ansatz des Haushaltsjahres 2021	Ergebnis des Haushaltsjahres 2021	Vergleich fortgeschriebener Ansatz / Ergebnis des Haushaltsjahres (Sp. 5 ./ Sp. 6)
2	51	Öffentlich-rechtliche Leistungsentgelte		-300,00		-300,00
3	548-549	Kostensersatzleistungen und -erstattungen	-194,29			
8	546	Erträge aus der Auflösung von Sonderposten	-333,00	-350,00	-334,00	-16,00
10		Summe der ordentlichen Erträge (Nr. 1 bis 9)	-527,29	-650,00	-334,00	-316,00
11	62, 63, 640-643, 647-649, 65	Personalaufwendungen	1.667,43	1.750,00	1.576,43	173,57
13	60, 61, 67-69	Aufwendungen für Sach- und Dienstleistungen	9.992,03	16.600,00	17.246,10	-646,10
14	66	Abschreibungen	3.188,00	8.300,00	5.657,00	2.643,00
18	70, 74, 76	Sonstige ordentliche Aufwendungen	71,32	100,00	71,32	28,68
19		Summe der ordentlichen Aufwendungen (Nr. 11 bis 18)	14.918,78	26.750,00	24.550,85	2.199,15
20		Verwaltungsergebnis (Nr. 10 ./ Nr. 19)	14.391,49	26.100,00	24.216,85	1.883,15
24		Gesamtbetrag der ordentlichen Erträge (Nr. 10 und Nr. 21)	-527,29	-650,00	-334,00	-316,00
25		Gesamtbetrag der ordentlichen Aufwendungen (Nr. 19 und Nr. 22)	14.918,78	26.750,00	24.550,85	2.199,15
26		Ordentliches Ergebnis (Nr. 24 ./ Nr. 25)	14.391,49	26.100,00	24.216,85	1.883,15
30		Jahresergebnis (Nr. 26 und Nr. 29)	14.391,49	26.100,00	24.216,85	1.883,15
32		Kosten der internen Leistungsbeziehungen	177.379,65	134.830,00	172.671,68	-37.841,68
33		Ergebnis der internen Leistungsbeziehungen	177.379,65	134.830,00	172.671,68	-37.841,68
34		Jahresergebnis nach internen Leistungsbeziehungen	191.771,14	160.930,00	196.888,53	-35.958,53

Teilergebnisrechnung

Position	Konten	Bezeichnung	Ergebnis des Vorjahres 2020	Fortgeschriebener Ansatz des Haushaltsjahres 2021	Ergebnis des Haushaltsjahres 2021	Vergleich fortgeschriebener Ansatz / Ergebnis des Haushaltsjahres (Sp. 5 ./ Sp. 6)
8	546	Erträge aus der Auflösung von Sonderposten	-2.224,00	-2.250,00	-2.223,00	-27,00
10		Summe der ordentlichen Erträge (Nr. 1 bis 9)	-2.224,00	-2.250,00	-2.223,00	-27,00
13	60, 61, 67-69	Aufwendungen für Sach- und Dienstleistungen	1.271,87	3.500,00	4.591,76	-1.091,76
14	66	Abschreibungen	3.702,00	3.700,00	3.700,00	
15	71	Aufwendungen für Zuweisungen und Zuschüsse sowie besondere Finanzaufwendungen	56.906,00	63.000,00	58.044,00	4.956,00
18	70, 74, 76	Sonstige ordentliche Aufwendungen	14,73	50,00		50,00
19		Summe der ordentlichen Aufwendungen (Nr. 11 bis 18)	61.894,60	70.250,00	66.335,76	3.914,24
20		Verwaltungsergebnis (Nr. 10 ./ Nr. 19)	59.670,60	68.000,00	64.112,76	3.887,24
24		Gesamtbetrag der ordentlichen Erträge (Nr. 10 und Nr. 21)	-2.224,00	-2.250,00	-2.223,00	-27,00
25		Gesamtbetrag der ordentlichen Aufwendungen (Nr. 19 und Nr. 22)	61.894,60	70.250,00	66.335,76	3.914,24
26		Ordentliches Ergebnis (Nr. 24 ./ Nr. 25)	59.670,60	68.000,00	64.112,76	3.887,24
30		Jahresergebnis (Nr. 26 und Nr. 29)	59.670,60	68.000,00	64.112,76	3.887,24
32		Kosten der internen Leistungsbeziehungen	29.759,34	34.990,00	25.648,47	9.341,53
33		Ergebnis der internen Leistungsbeziehungen	29.759,34	34.990,00	25.648,47	9.341,53
34		Jahresergebnis nach internen Leistungsbeziehungen	89.429,94	102.990,00	89.761,23	13.228,77

Teilergebnisrechnung

Position	Konten	Bezeichnung	Ergebnis des Vorjahres 2020	Fortgeschriebener Ansatz des Haushaltsjahres 2021	Ergebnis des Haushaltsjahres 2021	Vergleich fortgeschriebener Ansatz / Ergebnis des Haushaltsjahres (Sp. 5 ./ Sp. 6)
2	51	Öffentlich-rechtliche Leistungsentgelte	-102.114,82	-200.000,00	-107.651,71	-92.348,29
7	540-543	Erträge aus Zuweisungen und Zuschüssen für laufende Zwecke und allgemeine Umlagen	-1.598,50	-1.000,00	-1.588,00	588,00
8	546	Erträge aus der Auflösung von Sonderposten	-840,00	-870,00	-841,00	-29,00
10		Summe der ordentlichen Erträge (Nr. 1 bis 9)	-104.553,32	-201.870,00	-110.080,71	-91.789,29
11	62, 63, 640-643, 647-649, 65	Personalaufwendungen	90,60	300,00	157,22	142,78
13	60, 61, 67-69	Aufwendungen für Sach- und Dienstleistungen	133.179,99	106.100,00	104.943,40	1.156,60
14	66	Abschreibungen	75.410,22	74.900,00	75.961,34	-1.061,34
19		Summe der ordentlichen Aufwendungen (Nr. 11 bis 18)	208.680,81	181.300,00	181.061,96	238,04
20		Verwaltungsergebnis (Nr. 10 ./ Nr. 19)	104.127,49	-20.570,00	70.981,25	-91.551,25
24		Gesamtbetrag der ordentlichen Erträge (Nr. 10 und Nr. 21)	-104.553,32	-201.870,00	-110.080,71	-91.789,29
25		Gesamtbetrag der ordentlichen Aufwendungen (Nr. 19 und Nr. 22)	208.680,81	181.300,00	181.061,96	238,04
26		Ordentliches Ergebnis (Nr. 24 ./ Nr. 25)	104.127,49	-20.570,00	70.981,25	-91.551,25
30		Jahresergebnis (Nr. 26 und Nr. 29)	104.127,49	-20.570,00	70.981,25	-91.551,25
31		Erlöse der internen Leistungsbeziehungen	-22.350,50	-23.000,00	-22.700,00	-300,00
32		Kosten der internen Leistungsbeziehungen	129.668,93	118.100,00	130.519,74	-12.419,74
33		Ergebnis der internen Leistungsbeziehungen	107.318,43	95.100,00	107.819,74	-12.719,74
34		Jahresergebnis nach internen Leistungsbeziehungen	211.445,92	74.530,00	178.800,99	-104.270,99

Teilergebnisrechnung

Position	Konten	Bezeichnung	Ergebnis des Vorjahres 2020	Fortgeschriebener Ansatz des Haushaltsjahres 2021	Ergebnis des Haushaltsjahres 2021	Vergleich fortgeschriebener Ansatz / Ergebnis des Haushaltsjahres (Sp. 5 ./ Sp. 6)
13	60, 61, 67-69	Aufwendungen für Sach- und Dienstleistungen	433,45	800,00	190,33	609,67
15	71	Aufwendungen für Zuweisungen und Zuschüsse sowie besondere Finanzaufwendungen	380,00	450,00	380,00	70,00
19		Summe der ordentlichen Aufwendungen (Nr. 11 bis 18)	813,45	1.250,00	570,33	679,67
20		Verwaltungsergebnis (Nr. 10 ./ Nr. 19)	813,45	1.250,00	570,33	679,67
25		Gesamtbetrag der ordentlichen Aufwendungen (Nr. 19 und Nr. 22)	813,45	1.250,00	570,33	679,67
26		Ordentliches Ergebnis (Nr. 24 ./ Nr. 25)	813,45	1.250,00	570,33	679,67
30		Jahresergebnis (Nr. 26 und Nr. 29)	813,45	1.250,00	570,33	679,67
32		Kosten der internen Leistungsbeziehungen	22.661,57	16.340,00	26.462,33	-10.122,33
33		Ergebnis der internen Leistungsbeziehungen	22.661,57	16.340,00	26.462,33	-10.122,33
34		Jahresergebnis nach internen Leistungsbeziehungen	23.475,02	17.590,00	27.032,66	-9.442,66

Produkt - 130501 - Förderung der Landwirtschaft, Feldwege
Teilergebnisrechnung

Muster 18
 zu § 48 Abs. 1

Position	Konten	Bezeichnung	Ergebnis des Vorjahres 2020	Fortgeschriebener Ansatz des Haushaltsjahres 2021	Ergebnis des Haushaltsjahres 2021	Vergleich fortgeschriebener Ansatz / Ergebnis des Haushaltsjahres (Sp. 5 ./ Sp. 6)
3	548-549	Kostenersatzleistungen und -erstattungen	-2.500,00	-2.000,00	-500,00	-1.500,00
10		Summe der ordentlichen Erträge (Nr. 1 bis 9)	-2.500,00	-2.000,00	-500,00	-1.500,00
13	60, 61, 67-69	Aufwendungen für Sach- und Dienstleistungen	1.276,24	12.900,00	6.942,64	5.957,36
15	71	Aufwendungen für Zuweisungen und Zuschüsse sowie besondere Finanzaufwendungen	384,42	800,00	380,05	419,95
19		Summe der ordentlichen Aufwendungen (Nr. 11 bis 18)	1.660,66	13.700,00	7.322,69	6.377,31
20		Verwaltungsergebnis (Nr. 10 ./ Nr. 19)	-839,34	11.700,00	6.822,69	4.877,31
24		Gesamtbetrag der ordentlichen Erträge (Nr. 10 und Nr. 21)	-2.500,00	-2.000,00	-500,00	-1.500,00
25		Gesamtbetrag der ordentlichen Aufwendungen (Nr. 19 und Nr. 22)	1.660,66	13.700,00	7.322,69	6.377,31
26		Ordentliches Ergebnis (Nr. 24 ./ Nr. 25)	-839,34	11.700,00	6.822,69	4.877,31
30		Jahresergebnis (Nr. 26 und Nr. 29)	-839,34	11.700,00	6.822,69	4.877,31
32		Kosten der internen Leistungsbeziehungen	38.715,61	43.050,00	24.094,22	18.955,78
33		Ergebnis der internen Leistungsbeziehungen	38.715,61	43.050,00	24.094,22	18.955,78
34		Jahresergebnis nach internen Leistungsbeziehungen	37.876,27	54.750,00	30.916,91	23.833,09

Teilergebnisrechnung

Position	Konten	Bezeichnung	Ergebnis des Vorjahres 2020	Fortgeschriebener Ansatz des Haushaltsjahres 2021	Ergebnis des Haushaltsjahres 2021	Vergleich fortgeschriebener Ansatz / Ergebnis des Haushaltsjahres (Sp. 5 ./ Sp. 6)
1	50	Privatrechtliche Leistungsentgelte	-155.327,94	-173.117,00	-222.101,75	48.984,75
3	548-549	Kostenersatzleistungen und -erstattungen	-19.520,44	-13.285,00	-22.339,26	9.054,26
7	540-543	Erträge aus Zuweisungen und Zuschüssen für laufende Zwecke und allgemeine Umlagen	-17.130,11	-10.000,00	-60.937,40	50.937,40
10		Summe der ordentlichen Erträge (Nr. 1 bis 9)	-191.978,49	-196.402,00	-305.378,41	108.976,41
11	62, 63, 640-643, 647-649, 65	Personalaufwendungen	168.514,08	171.835,00	114.629,77	57.205,23
12	644-646	Versorgungsaufwendungen	10.641,91	12.600,00	9.025,43	3.574,57
13	60, 61, 67-69	Aufwendungen für Sach- und Dienstleistungen	129.430,42	137.879,00	174.127,90	-36.248,90
14	66	Abschreibungen	5.247,00	7.040,00	5.237,01	1.802,99
15	71	Aufwendungen für Zuweisungen und Zuschüsse sowie besondere Finanzaufwendungen	28.708,77	33.977,00	58.125,00	-24.148,00
18	70, 74, 76	Sonstige ordentliche Aufwendungen	1.517,46	1.560,00	1.517,46	42,54
19		Summe der ordentlichen Aufwendungen (Nr. 11 bis 18)	344.059,64	364.891,00	362.662,57	2.228,43
20		Verwaltungsergebnis (Nr. 10 ./ Nr. 19)	152.081,15	168.489,00	57.284,16	111.204,84
24		Gesamtbetrag der ordentlichen Erträge (Nr. 10 und Nr. 21)	-191.978,49	-196.402,00	-305.378,41	108.976,41
25		Gesamtbetrag der ordentlichen Aufwendungen (Nr. 19 und Nr. 22)	344.059,64	364.891,00	362.662,57	2.228,43
26		Ordentliches Ergebnis (Nr. 24 ./ Nr. 25)	152.081,15	168.489,00	57.284,16	111.204,84
28	79	Außerordentliche Aufwendungen	223,76		4.180,73	-4.180,73
29		Außerordentliches Ergebnis (Nr. 27 ./ Nr. 28)	223,76		4.180,73	-4.180,73
30		Jahresergebnis (Nr. 26 und Nr. 29)	152.304,91	168.489,00	61.464,89	107.024,11
31		Erlöse der internen Leistungsbeziehungen	-105.700,00	-106.000,00	-45.320,00	-60.680,00
32		Kosten der internen Leistungsbeziehungen	5.421,88	7.600,00	6.895,08	704,92
33		Ergebnis der internen Leistungsbeziehungen	-100.278,12	-98.400,00	-38.424,92	-59.975,08
34		Jahresergebnis nach internen Leistungsbeziehungen	52.026,79	70.089,00	23.039,97	47.049,03

Teilergebnisrechnung

Position	Konten	Bezeichnung	Ergebnis des Vorjahres 2020	Fortgeschriebener Ansatz des Haushaltsjahres 2021	Ergebnis des Haushaltsjahres 2021	Vergleich fortgeschriebener Ansatz / Ergebnis des Haushaltsjahres (Sp. 5 ./ Sp. 6)
13	60, 61, 67-69	Aufwendungen für Sach- und Dienstleistungen	22.772,85	24.500,00	13.860,98	10.639,02
14	66	Abschreibungen	4.097,00	4.150,00	4.099,00	51,00
15	71	Aufwendungen für Zuweisungen und Zuschüsse sowie besondere Finanzaufwendungen	5.464,00	5.800,00	5.452,50	347,50
19		Summe der ordentlichen Aufwendungen (Nr. 11 bis 18)	32.333,85	34.450,00	23.412,48	11.037,52
20		Verwaltungsergebnis (Nr. 10 ./ Nr. 19)	32.333,85	34.450,00	23.412,48	11.037,52
25		Gesamtbetrag der ordentlichen Aufwendungen (Nr. 19 und Nr. 22)	32.333,85	34.450,00	23.412,48	11.037,52
26		Ordentliches Ergebnis (Nr. 24 ./ Nr. 25)	32.333,85	34.450,00	23.412,48	11.037,52
30		Jahresergebnis (Nr. 26 und Nr. 29)	32.333,85	34.450,00	23.412,48	11.037,52
32		Kosten der internen Leistungsbeziehungen	16.532,09	8.170,00	9.348,52	-1.178,52
33		Ergebnis der internen Leistungsbeziehungen	16.532,09	8.170,00	9.348,52	-1.178,52
34		Jahresergebnis nach internen Leistungsbeziehungen	48.865,94	42.620,00	32.761,00	9.859,00

Produkt - 150201 - Dorfgemeinschaftshäuser und sonstige Einrichtungen
Teilergebnisrechnung

Muster 18
 zu § 48 Abs. 1

Position	Konten	Bezeichnung	Ergebnis des Vorjahres 2020	Fortgeschriebener Ansatz des Haushaltsjahres 2021	Ergebnis des Haushaltsjahres 2021	Vergleich fortgeschriebener Ansatz / Ergebnis des Haushaltsjahres (Sp. 5 ./ Sp. 6)
1	50	Privatrechtliche Leistungsentgelte	-27.857,36	-29.800,00	-22.874,86	-6.925,14
3	548-549	Kostensersatzleistungen und -erstattungen			-599,76	599,76
8	546	Erträge aus der Auflösung von Sonderposten	-2.009,00	-9.000,00	-1.974,00	-7.026,00
9	53	Sonstige ordentliche Erträge	-15.700,96	-7.400,00	-20.765,22	13.365,22
10		Summe der ordentlichen Erträge (Nr. 1 bis 9)	-45.567,32	-46.200,00	-46.213,84	13,84
11	62, 63, 640-643, 647-649, 65	Personalaufwendungen	6.324,06	4.950,00	3.471,79	1.478,21
12	644-646	Versorgungsaufwendungen	222,95	100,00	10,92	89,08
13	60, 61, 67-69	Aufwendungen für Sach- und Dienstleistungen	29.352,52	44.600,00	39.878,89	4.721,11
14	66	Abschreibungen	23.601,00	33.850,00	23.306,90	10.543,10
18	70, 74, 76	Sonstige ordentliche Aufwendungen	708,62	900,00	708,62	191,38
19		Summe der ordentlichen Aufwendungen (Nr. 11 bis 18)	60.209,15	84.400,00	67.377,12	17.022,88
20		Verwaltungsergebnis (Nr. 10 ./ Nr. 19)	14.641,83	38.200,00	21.163,28	17.036,72
24		Gesamtbetrag der ordentlichen Erträge (Nr. 10 und Nr. 21)	-45.567,32	-46.200,00	-46.213,84	13,84
25		Gesamtbetrag der ordentlichen Aufwendungen (Nr. 19 und Nr. 22)	60.209,15	84.400,00	67.377,12	17.022,88
26		Ordentliches Ergebnis (Nr. 24 ./ Nr. 25)	14.641,83	38.200,00	21.163,28	17.036,72
30		Jahresergebnis (Nr. 26 und Nr. 29)	14.641,83	38.200,00	21.163,28	17.036,72
32		Kosten der internen Leistungsbeziehungen	49.049,02	48.950,00	45.016,06	3.933,94
33		Ergebnis der internen Leistungsbeziehungen	49.049,02	48.950,00	45.016,06	3.933,94
34		Jahresergebnis nach internen Leistungsbeziehungen	63.690,85	87.150,00	66.179,34	20.970,66

Teilergebnisrechnung

Position	Konten	Bezeichnung	Ergebnis des Vorjahres 2020	Fortgeschriebener Ansatz des Haushaltsjahres 2021	Ergebnis des Haushaltsjahres 2021	Vergleich fortgeschriebener Ansatz / Ergebnis des Haushaltsjahres (Sp. 5 ./ Sp. 6)
3	548-549	Kostenersatzleistungen und -erstattungen		-1.500,00	-254,20	-1.245,80
10		Summe der ordentlichen Erträge (Nr. 1 bis 9)		-1.500,00	-254,20	-1.245,80
13	60, 61, 67-69	Aufwendungen für Sach- und Dienstleistungen	7.478,59	7.000,00	11.921,84	-4.921,84
14	66	Abschreibungen	5.718,15	5.200,00	5.719,00	-519,00
19		Summe der ordentlichen Aufwendungen (Nr. 11 bis 18)	13.196,74	12.200,00	17.640,84	-5.440,84
20		Verwaltungsergebnis (Nr. 10 ./ Nr. 19)	13.196,74	10.700,00	17.386,64	-6.686,64
24		Gesamtbetrag der ordentlichen Erträge (Nr. 10 und Nr. 21)		-1.500,00	-254,20	-1.245,80
25		Gesamtbetrag der ordentlichen Aufwendungen (Nr. 19 und Nr. 22)	13.196,74	12.200,00	17.640,84	-5.440,84
26		Ordentliches Ergebnis (Nr. 24 ./ Nr. 25)	13.196,74	10.700,00	17.386,64	-6.686,64
30		Jahresergebnis (Nr. 26 und Nr. 29)	13.196,74	10.700,00	17.386,64	-6.686,64
32		Kosten der internen Leistungsbeziehungen	4.628,53	30.900,00	4.638,62	26.261,38
33		Ergebnis der internen Leistungsbeziehungen	4.628,53	30.900,00	4.638,62	26.261,38
34		Jahresergebnis nach internen Leistungsbeziehungen	17.825,27	41.600,00	22.025,26	19.574,74

Teilergebnisrechnung

Position	Konten	Bezeichnung	Ergebnis des Vorjahres 2020	Fortgeschriebener Ansatz des Haushaltsjahres 2021	Ergebnis des Haushaltsjahres 2021	Vergleich fortgeschriebener Ansatz / Ergebnis des Haushaltsjahres (Sp. 5 ./ Sp. 6)
1	50	Privatrechtliche Leistungsentgelte	-132.513,27	-144.200,00	-150.602,25	6.402,25
10		Summe der ordentlichen Erträge (Nr. 1 bis 9)	-132.513,27	-144.200,00	-150.602,25	6.402,25
13	60, 61, 67-69	Aufwendungen für Sach- und Dienstleistungen	934,35	1.000,00	1.022,80	-22,80
14	66	Abschreibungen	62.967,00	63.000,00	62.966,00	34,00
15	71	Aufwendungen für Zuweisungen und Zuschüsse sowie besondere Finanzaufwendungen	14.234,76	12.000,00	20.657,76	-8.657,76
19		Summe der ordentlichen Aufwendungen (Nr. 11 bis 18)	78.136,11	76.000,00	84.646,56	-8.646,56
20		Verwaltungsergebnis (Nr. 10 ./ Nr. 19)	-54.377,16	-68.200,00	-65.955,69	-2.244,31
24		Gesamtbetrag der ordentlichen Erträge (Nr. 10 und Nr. 21)	-132.513,27	-144.200,00	-150.602,25	6.402,25
25		Gesamtbetrag der ordentlichen Aufwendungen (Nr. 19 und Nr. 22)	78.136,11	76.000,00	84.646,56	-8.646,56
26		Ordentliches Ergebnis (Nr. 24 ./ Nr. 25)	-54.377,16	-68.200,00	-65.955,69	-2.244,31
30		Jahresergebnis (Nr. 26 und Nr. 29)	-54.377,16	-68.200,00	-65.955,69	-2.244,31
32		Kosten der internen Leistungsbeziehungen	44.775,34	39.800,00	43.043,05	-3.243,05
33		Ergebnis der internen Leistungsbeziehungen	44.775,34	39.800,00	43.043,05	-3.243,05
34		Jahresergebnis nach internen Leistungsbeziehungen	-9.601,82	-28.400,00	-22.912,64	-5.487,36

Teilergebnisrechnung

Position	Konten	Bezeichnung	Ergebnis des Vorjahres 2020	Fortgeschriebener Ansatz des Haushaltsjahres 2021	Ergebnis des Haushaltsjahres 2021	Vergleich fortgeschriebener Ansatz / Ergebnis des Haushaltsjahres (Sp. 5 ./ Sp. 6)
5	55	Steuern und steuerähnliche Erträge einschließlich Erträge aus gesetzlichen Umlagen	-9.627.481,00	-9.366.000,00	-10.349.654,20	983.654,20
6	547	Erträge aus Transferleistungen	-336.626,40	-358.000,00	-359.232,20	1.232,20
7	540-543	Erträge aus Zuweisungen und Zuschüssen für laufende Zwecke und allgemeine Umlagen	-3.494.620,00	-2.850.200,00	-2.849.112,00	-1.088,00
8	546	Erträge aus der Auflösung von Sonderposten	-22.499,00	-18.000,00	-17.999,00	-1,00
9	53	Sonstige ordentliche Erträge		-266.300,00		-266.300,00
10		Summe der ordentlichen Erträge (Nr. 1 bis 9)	-13.481.226,40	-12.858.500,00	-13.575.997,40	717.497,40
14	66	Abschreibungen	40.984,12		77.089,85	-77.089,85
16	73	Steueraufwendungen einschließlich Aufwendungen ausgesetzlichen Umlageverpflichtungen	6.127.314,67	6.641.400,00	6.888.273,87	-246.873,87
19		Summe der ordentlichen Aufwendungen (Nr. 11 bis 18)	6.168.298,79	6.641.400,00	6.965.363,72	-323.963,72
20		Verwaltungsergebnis (Nr. 10 ./ Nr. 19)	-7.312.927,61	-6.217.100,00	-6.610.633,68	393.533,68
21	56, 57	Finanzerträge	-3,69		-3,69	3,69
23		Finanzergebnis (Nr. 21 ./ Nr. 22)	-3,69		-3,69	3,69
24		Gesamtbetrag der ordentlichen Erträge (Nr. 10 und Nr. 21)	-13.481.230,09	-12.858.500,00	-13.576.001,09	717.501,09
25		Gesamtbetrag der ordentlichen Aufwendungen (Nr. 19 und Nr. 22)	6.168.298,79	6.641.400,00	6.965.363,72	-323.963,72
26		Ordentliches Ergebnis (Nr. 24 ./ Nr. 25)	-7.312.931,30	-6.217.100,00	-6.610.637,37	393.537,37
27	59	Außerordentliche Erträge	160,40			
29		Außerordentliches Ergebnis (Nr. 27 ./ Nr. 28)	160,40			
30		Jahresergebnis (Nr. 26 und Nr. 29)	-7.312.770,90	-6.217.100,00	-6.610.637,37	393.537,37
32		Kosten der internen Leistungsbeziehungen	31.647,15	40.200,00	33.972,72	6.227,28
33		Ergebnis der internen Leistungsbeziehungen	31.647,15	40.200,00	33.972,72	6.227,28
34		Jahresergebnis nach internen Leistungsbeziehungen	-7.281.123,75	-6.176.900,00	-6.576.664,65	399.764,65

Teilergebnisrechnung

Position	Konten	Bezeichnung	Ergebnis des Vorjahres 2020	Fortgeschriebener Ansatz des Haushaltsjahres 2021	Ergebnis des Haushaltsjahres 2021	Vergleich fortgeschriebener Ansatz / Ergebnis des Haushaltsjahres (Sp. 5 ./ Sp. 6)
21	56, 57	Finanzerträge	-2.653,45	-2.600,00	-17.227,61	14.627,61
22	77	Zinsen und andere Finanzaufwendungen	153.578,15	159.500,00	144.787,80	14.712,20
23		Finanzergebnis (Nr. 21 ./ Nr. 22)	150.924,70	156.900,00	127.560,19	29.339,81
24		Gesamtbetrag der ordentlichen Erträge (Nr. 10 und Nr. 21)	-2.653,45	-2.600,00	-17.227,61	14.627,61
25		Gesamtbetrag der ordentlichen Aufwendungen (Nr. 19 und Nr. 22)	153.578,15	159.500,00	144.787,80	14.712,20
26		Ordentliches Ergebnis (Nr. 24 ./ Nr. 25)	150.924,70	156.900,00	127.560,19	29.339,81
30		Jahresergebnis (Nr. 26 und Nr. 29)	150.924,70	156.900,00	127.560,19	29.339,81
31		Erlöse der internen Leistungsbeziehungen	-432.846,53	-416.700,00	-461.984,89	45.284,89
33		Ergebnis der internen Leistungsbeziehungen	-432.846,53	-416.700,00	-461.984,89	45.284,89
34		Jahresergebnis nach internen Leistungsbeziehungen	-281.921,83	-259.800,00	-334.424,70	74.624,70

Produkt - 160301 - Finanzwirtschaftliche Abwicklung der Vorjahre
Teilergebnisrechnung

Muster 18
 zu § 48 Abs. 1

Position	Konten	Bezeichnung	Ergebnis des Vorjahres 2020	Fortgeschriebener Ansatz des Haushaltsjahres 2021	Ergebnis des Haushaltsjahres 2021	Vergleich fortgeschriebener Ansatz / Ergebnis des Haushaltsjahres (Sp. 5 ./ Sp. 6)
----------	--------	-------------	-----------------------------------	--	---	---

Teilfinanzrechnung

Position	Bezeichnung	Ergebnis des Vor- jahres 2020	Fortge- schriebener Ansatz des Haushalts- jahres 2021	Ergebnis des Haus- haltsjahres 2021	Vergleich fortge- schriebener Ansatz / Ergebnis des Haus- haltsjahres (Sp. 4 ./ Sp. 5)
10	Einzahlungen aus Investitionstätigkeit				
11	Einzahlungen aus Investitionszuweisungen und -zuschüssen sowie aus Investitionsbeiträgen	18.653,25			
20	Einzahlungen aus Finanzierungstätigkeit				
30	Summe	18.653,25			
40	Auszahlungen aus Investitionstätigkeit				
43	Auszahlungen für Investitionen in das sonstige Sachanlagevermögen und immaterielle Anlagevermögen	-37.744,08		-3.446,00	3.446,00
50	Auszahlungen aus Finanzierungstätigkeit				
60	Summe	-37.744,08		-3.446,00	3.446,00
70	Saldo (Einzahlungen ./ Auszahlungen)	-19.090,83		-3.446,00	3.446,00

Teilfinanzrechnung

Position	Bezeichnung	Ergebnis des Vor- jahres 2020	Fortge- schriebener Ansatz des Haushalts- jahres 2021	Ergebnis des Haus- haltsjahres 2021	Vergleich fortge- schriebener Ansatz / Ergebnis des Haus- haltsjahres (Sp. 4 ./ Sp. 5)
10	Einzahlungen aus Investitionstätigkeit				
11	Einzahlungen aus Investitionszuweisungen und -zuschüssen sowie aus Investitionsbeiträgen	565,25			
20	Einzahlungen aus Finanzierungstätigkeit				
30	Summe	565,25			
40	Auszahlungen aus Investitionstätigkeit				
42	Auszahlungen für Baumaßnahmen	-4.876,46	-26.000,00	-95.491,34	69.491,34
43	Auszahlungen für Investitionen in das sonstige Sachanlagevermögen und immaterielle Anlagevermögen	-14.099,77	-152.000,00	-91.320,37	-60.679,63
50	Auszahlungen aus Finanzierungstätigkeit				
60	Summe	-18.976,23	-178.000,00	-186.811,71	8.811,71
70	Saldo (Einzahlungen ./ Auszahlungen)	-18.410,98	-178.000,00	-186.811,71	8.811,71

Teilfinanzrechnung

Position	Bezeichnung	Ergebnis des Vor- jahres 2020	Fortge- schriebener Ansatz des Haushalts- jahres 2021	Ergebnis des Haus- haltsjahres 2021	Vergleich fortge- schriebener Ansatz / Ergebnis des Haus- haltsjahres (Sp. 4 ./ Sp. 5)
10	Einzahlungen aus Investitionstätigkeit				
20	Einzahlungen aus Finanzierungstätigkeit				
40	Auszahlungen aus Investitionstätigkeit				
44	Auszahlungen für Investitionen in das Finanzanlagevermögen	-11.685,29	-12.000,00	-11.140,26	-859,74
50	Auszahlungen aus Finanzierungstätigkeit				
60	Summe	-11.685,29	-12.000,00	-11.140,26	-859,74
70	Saldo (Einzahlungen ./ Auszahlungen)	-11.685,29	-12.000,00	-11.140,26	-859,74

Teilfinanzrechnung

Position	Bezeichnung	Ergebnis des Vor- jahres 2020	Fortge- schriebener Ansatz des Haushalts- jahres 2021	Ergebnis des Haus- haltsjahres 2021	Vergleich fortge- schriebener Ansatz / Ergebnis des Haus- haltsjahres (Sp. 4 ./ Sp. 5)
10	Einzahlungen aus Investitionstätigkeit				
11	Einzahlungen aus Investitionszuweisungen und -zuschüssen sowie aus Investitionsbeiträgen	565,25			
20	Einzahlungen aus Finanzierungstätigkeit				
30	Summe	565,25			
40	Auszahlungen aus Investitionstätigkeit				
43	Auszahlungen für Investitionen in das sonstige Sachanlagevermögen und immaterielle Anlagevermögen	-8.524,94	-1.000,00	-10.729,87	9.729,87
50	Auszahlungen aus Finanzierungstätigkeit				
60	Summe	-8.524,94	-1.000,00	-10.729,87	9.729,87
70	Saldo (Einzahlungen ./ Auszahlungen)	-7.959,69	-1.000,00	-10.729,87	9.729,87

Teilfinanzrechnung

Position	Bezeichnung	Ergebnis des Vor- jahres 2020	Fortge- schriebener Ansatz des Haushalts- jahres 2021	Ergebnis des Haus- haltsjahres 2021	Vergleich fortge- schriebener Ansatz / Ergebnis des Haus- haltsjahres (Sp. 4 ./ Sp. 5)
10	Einzahlungen aus Investitionstätigkeit				
12	Einzahlungen aus Abgängen von Vermögensgegenständen des Sachanlagevermögens und des immateriellen Anlagevermögens	6.110,00			
20	Einzahlungen aus Finanzierungstätigkeit				
30	Summe	6.110,00			
40	Auszahlungen aus Investitionstätigkeit				
42	Auszahlungen für Baumaßnahmen	-11.003,71	-90.000,00		-90.000,00
43	Auszahlungen für Investitionen in das sonstige Sachanlagevermögen und immaterielle Anlagevermögen	-104.031,36	-162.000,00	-168.694,50	6.694,50
50	Auszahlungen aus Finanzierungstätigkeit				
60	Summe	-115.035,07	-252.000,00	-168.694,50	-83.305,50
70	Saldo (Einzahlungen ./ Auszahlungen)	-108.925,07	-252.000,00	-168.694,50	-83.305,50

Teilfinanzrechnung

Position	Bezeichnung	Ergebnis des Vor- jahres 2020	Fortge- schriebener Ansatz des Haushalts- jahres 2021	Ergebnis des Haus- haltsjahres 2021	Vergleich fortge- schriebener Ansatz / Ergebnis des Haus- haltsjahres (Sp. 4 ./ Sp. 5)
10	Einzahlungen aus Investitionstätigkeit				
20	Einzahlungen aus Finanzierungstätigkeit				
40	Auszahlungen aus Investitionstätigkeit				
50	Auszahlungen aus Finanzierungstätigkeit				

Teilfinanzrechnung

Position	Bezeichnung	Ergebnis des Vor- jahres 2020	Fortge- schriebener Ansatz des Haushalts- jahres 2021	Ergebnis des Haus- haltsjahres 2021	Vergleich fortge- schriebener Ansatz / Ergebnis des Haus- haltsjahres (Sp. 4 ./ Sp. 5)
10	Einzahlungen aus Investitionstätigkeit				
20	Einzahlungen aus Finanzierungstätigkeit				
40	Auszahlungen aus Investitionstätigkeit				
43	Auszahlungen für Investitionen in das sonstige Sachanlagevermögen und immaterielle Anlagevermögen	-1.474,15	-24.000,00	-10.228,08	-13.771,92
50	Auszahlungen aus Finanzierungstätigkeit				
60	Summe	-1.474,15	-24.000,00	-10.228,08	-13.771,92
70	Saldo (Einzahlungen ./ Auszahlungen)	-1.474,15	-24.000,00	-10.228,08	-13.771,92

Teilfinanzrechnung

Position	Bezeichnung	Ergebnis des Vor- jahres 2020	Fortge- schriebener Ansatz des Haushalts- jahres 2021	Ergebnis des Haus- haltsjahres 2021	Vergleich fortge- schriebener Ansatz / Ergebnis des Haus- haltsjahres (Sp. 4 ./ Sp. 5)
10	Einzahlungen aus Investitionstätigkeit				
20	Einzahlungen aus Finanzierungstätigkeit				
40	Auszahlungen aus Investitionstätigkeit				
43	Auszahlungen für Investitionen in das sonstige Sachanlagevermögen und immaterielle Anlagevermögen	-566,14	-2.000,00	-2.193,77	193,77
50	Auszahlungen aus Finanzierungstätigkeit				
60	Summe	-566,14	-2.000,00	-2.193,77	193,77
70	Saldo (Einzahlungen ./ Auszahlungen)	-566,14	-2.000,00	-2.193,77	193,77

Teilfinanzrechnung

Position	Bezeichnung	Ergebnis des Vor- jahres 2020	Fortge- schriebener Ansatz des Haushalts- jahres 2021	Ergebnis des Haus- haltsjahres 2021	Vergleich fortge- schriebener Ansatz / Ergebnis des Haus- haltsjahres (Sp. 4 ./ Sp. 5)
10	Einzahlungen aus Investitionstätigkeit				
11	Einzahlungen aus Investitionszuweisungen und -zuschüssen sowie aus Investitionsbeiträgen	128.100,00		24.000,00	-24.000,00
12	Einzahlungen aus Abgängen von Vermögensgegenständen des Sachanlagevermögens und des immateriellen Anlagevermögens	8.027,00			
20	Einzahlungen aus Finanzierungstätigkeit				
30	Summe	136.127,00		24.000,00	-24.000,00
40	Auszahlungen aus Investitionstätigkeit				
42	Auszahlungen für Baumaßnahmen	-2.065,85	20.000,00		20.000,00
43	Auszahlungen für Investitionen in das sonstige Sachanlagevermögen und immaterielle Anlagevermögen	-467.718,14	-107.000,00	-44.803,86	-62.196,14
50	Auszahlungen aus Finanzierungstätigkeit				
60	Summe	-469.783,99	-87.000,00	-44.803,86	-42.196,14
70	Saldo (Einzahlungen ./ Auszahlungen)	-333.656,99	-87.000,00	-20.803,86	-66.196,14

Teilfinanzrechnung

Position	Bezeichnung	Ergebnis des Vor- jahres 2020	Fortge- schriebener Ansatz des Haushalts- jahres 2021	Ergebnis des Haus- haltsjahres 2021	Vergleich fortge- schriebener Ansatz / Ergebnis des Haus- haltsjahres (Sp. 4 ./ Sp. 5)
10	Einzahlungen aus Investitionstätigkeit				
20	Einzahlungen aus Finanzierungstätigkeit				
40	Auszahlungen aus Investitionstätigkeit				
50	Auszahlungen aus Finanzierungstätigkeit				

Teilfinanzrechnung

Position	Bezeichnung	Ergebnis des Vor- jahres 2020	Fortge- schriebener Ansatz des Haushalts- jahres 2021	Ergebnis des Haus- haltsjahres 2021	Vergleich fortge- schriebener Ansatz / Ergebnis des Haus- haltsjahres (Sp. 4 ./ Sp. 5)
10	Einzahlungen aus Investitionstätigkeit				
20	Einzahlungen aus Finanzierungstätigkeit				
40	Auszahlungen aus Investitionstätigkeit				
50	Auszahlungen aus Finanzierungstätigkeit				

Teilfinanzrechnung

Position	Bezeichnung	Ergebnis des Vor- jahres 2020	Fortge- schriebener Ansatz des Haushalts- jahres 2021	Ergebnis des Haus- haltsjahres 2021	Vergleich fortge- schriebener Ansatz / Ergebnis des Haus- haltsjahres (Sp. 4 ./ Sp. 5)
10	Einzahlungen aus Investitionstätigkeit				
20	Einzahlungen aus Finanzierungstätigkeit				
40	Auszahlungen aus Investitionstätigkeit				
43	Auszahlungen für Investitionen in das sonstige Sachanlagevermögen und immaterielle Anlagevermögen		-1.000,00		-1.000,00
50	Auszahlungen aus Finanzierungstätigkeit				
60	Summe		-1.000,00		-1.000,00
70	Saldo (Einzahlungen ./ Auszahlungen)		-1.000,00		-1.000,00

Teilfinanzrechnung

Position	Bezeichnung	Ergebnis des Vor- jahres 2020	Fortge- schriebener Ansatz des Haushalts- jahres 2021	Ergebnis des Haus- haltsjahres 2021	Vergleich fortge- schriebener Ansatz / Ergebnis des Haus- haltsjahres (Sp. 4 ./ Sp. 5)
10	Einzahlungen aus Investitionstätigkeit				
20	Einzahlungen aus Finanzierungstätigkeit				
40	Auszahlungen aus Investitionstätigkeit				
50	Auszahlungen aus Finanzierungstätigkeit				

Teilfinanzrechnung

Position	Bezeichnung	Ergebnis des Vor- jahres 2020	Fortge- schriebener Ansatz des Haushalts- jahres 2021	Ergebnis des Haus- haltsjahres 2021	Vergleich fortge- schriebener Ansatz / Ergebnis des Haus- haltsjahres (Sp. 4 ./ Sp. 5)
10	Einzahlungen aus Investitionstätigkeit				
20	Einzahlungen aus Finanzierungstätigkeit				
40	Auszahlungen aus Investitionstätigkeit				
50	Auszahlungen aus Finanzierungstätigkeit				

Teilfinanzrechnung

Position	Bezeichnung	Ergebnis des Vorjahres 2020	Fortgeschriebener Ansatz des Haushaltsjahres 2021	Ergebnis des Haushaltsjahres 2021	Vergleich fortgeschriebener Ansatz / Ergebnis des Haushaltsjahres (Sp. 4 ./ Sp. 5)
10	Einzahlungen aus Investitionstätigkeit				
20	Einzahlungen aus Finanzierungstätigkeit				
40	Auszahlungen aus Investitionstätigkeit				
50	Auszahlungen aus Finanzierungstätigkeit				

Teilfinanzrechnung

Position	Bezeichnung	Ergebnis des Vor- jahres 2020	Fortge- schriebener Ansatz des Haushalts- jahres 2021	Ergebnis des Haus- haltsjahres 2021	Vergleich fortge- schriebener Ansatz / Ergebnis des Haus- haltsjahres (Sp. 4 ./ Sp. 5)
10	Einzahlungen aus Investitionstätigkeit				
20	Einzahlungen aus Finanzierungstätigkeit				
40	Auszahlungen aus Investitionstätigkeit				
50	Auszahlungen aus Finanzierungstätigkeit				

Teilfinanzrechnung

Position	Bezeichnung	Ergebnis des Vor- jahres 2020	Fortge- schriebener Ansatz des Haushalts- jahres 2021	Ergebnis des Haus- haltsjahres 2021	Vergleich fortge- schriebener Ansatz / Ergebnis des Haus- haltsjahres (Sp. 4 ./ Sp. 5)
10	Einzahlungen aus Investitionstätigkeit				
11	Einzahlungen aus Investitionszuweisungen und -zuschüssen sowie aus Investitionsbeiträgen	166.276,00		284.724,00	-284.724,00
20	Einzahlungen aus Finanzierungstätigkeit				
30	Summe	166.276,00		284.724,00	-284.724,00
40	Auszahlungen aus Investitionstätigkeit				
41	Auszahlungen für den Erwerb von Grundstücken und Gebäuden			-18.066,20	18.066,20
42	Auszahlungen für Baumaßnahmen	-564.098,36	-715.490,00	-790.854,24	75.364,24
43	Auszahlungen für Investitionen in das sonstige Sachanlagevermögen und immaterielle Anlagevermögen	-22.085,71	-13.800,00	-178.321,24	164.521,24
50	Auszahlungen aus Finanzierungstätigkeit				
60	Summe	-586.184,07	-729.290,00	-987.241,68	257.951,68
70	Saldo (Einzahlungen ./ Auszahlungen)	-419.908,07	-729.290,00	-702.517,68	-26.772,32

Teilfinanzrechnung

Position	Bezeichnung	Ergebnis des Vor- jahres 2020	Fortge- schriebener Ansatz des Haushalts- jahres 2021	Ergebnis des Haus- haltsjahres 2021	Vergleich fortge- schriebener Ansatz / Ergebnis des Haus- haltsjahres (Sp. 4 ./ Sp. 5)
10	Einzahlungen aus Investitionstätigkeit				
20	Einzahlungen aus Finanzierungstätigkeit				
40	Auszahlungen aus Investitionstätigkeit				
42	Auszahlungen für Baumaßnahmen	-8.677,23	30.000,00	-7.735,00	37.735,00
43	Auszahlungen für Investitionen in das sonstige Sachanlagevermögen und immaterielle Anlagevermögen			-3.329,62	3.329,62
50	Auszahlungen aus Finanzierungstätigkeit				
60	Summe	-8.677,23	30.000,00	-11.064,62	41.064,62
70	Saldo (Einzahlungen ./ Auszahlungen)	-8.677,23	30.000,00	-11.064,62	41.064,62

Teilfinanzrechnung

Position	Bezeichnung	Ergebnis des Vor- jahres 2020	Fortge- schriebener Ansatz des Haushalts- jahres 2021	Ergebnis des Haus- haltsjahres 2021	Vergleich fortge- schriebener Ansatz / Ergebnis des Haus- haltsjahres (Sp. 4 ./ Sp. 5)
10	Einzahlungen aus Investitionstätigkeit				
11	Einzahlungen aus Investitionszuweisungen und -zuschüssen sowie aus Investitionsbeiträgen		80.000,00	63.371,00	16.629,00
20	Einzahlungen aus Finanzierungstätigkeit				
30	Summe		80.000,00	63.371,00	16.629,00
40	Auszahlungen aus Investitionstätigkeit				
41	Auszahlungen für den Erwerb von Grundstücken und Gebäuden	-3.143,91			
42	Auszahlungen für Baumaßnahmen	-90.725,06		-3.448,72	3.448,72
43	Auszahlungen für Investitionen in das sonstige Sachanlagevermögen und immaterielle Anlagevermögen	-27.618,62	-256.000,00	-113.281,41	-142.718,59
50	Auszahlungen aus Finanzierungstätigkeit				
60	Summe	-121.487,59	-256.000,00	-116.730,13	-139.269,87
70	Saldo (Einzahlungen ./ Auszahlungen)	-121.487,59	-176.000,00	-53.359,13	-122.640,87

Teilfinanzrechnung

Position	Bezeichnung	Ergebnis des Vor- jahres 2020	Fortge- schriebener Ansatz des Haushalts- jahres 2021	Ergebnis des Haus- haltsjahres 2021	Vergleich fortge- schriebener Ansatz / Ergebnis des Haus- haltsjahres (Sp. 4 ./ Sp. 5)
10	Einzahlungen aus Investitionstätigkeit				
20	Einzahlungen aus Finanzierungstätigkeit				
40	Auszahlungen aus Investitionstätigkeit				
50	Auszahlungen aus Finanzierungstätigkeit				

Teilfinanzrechnung

Position	Bezeichnung	Ergebnis des Vorjahres 2020	Fortgeschriebener Ansatz des Haushaltsjahres 2021	Ergebnis des Haushaltsjahres 2021	Vergleich fortgeschriebener Ansatz / Ergebnis des Haushaltsjahres (Sp. 4 ./ Sp. 5)
10	Einzahlungen aus Investitionstätigkeit				
20	Einzahlungen aus Finanzierungstätigkeit				
40	Auszahlungen aus Investitionstätigkeit				
43	Auszahlungen für Investitionen in das sonstige Sachanlagevermögen und immaterielle Anlagevermögen	-33.885,83	-250.000,00		-250.000,00
50	Auszahlungen aus Finanzierungstätigkeit				
60	Summe	-33.885,83	-250.000,00		-250.000,00
70	Saldo (Einzahlungen ./ Auszahlungen)	-33.885,83	-250.000,00		-250.000,00

Teilfinanzrechnung

Position	Bezeichnung	Ergebnis des Vor- jahres 2020	Fortge- schriebener Ansatz des Haushalts- jahres 2021	Ergebnis des Haus- haltsjahres 2021	Vergleich fortge- schriebener Ansatz / Ergebnis des Haus- haltsjahres (Sp. 4 ./ Sp. 5)
10	Einzahlungen aus Investitionstätigkeit				
20	Einzahlungen aus Finanzierungstätigkeit				
40	Auszahlungen aus Investitionstätigkeit				
41	Auszahlungen für den Erwerb von Grundstücken und Gebäuden	-7.667,60			
42	Auszahlungen für Baumaßnahmen		-5.000,00	-8.694,71	3.694,71
43	Auszahlungen für Investitionen in das sonstige Sachanlagevermögen und immaterielle Anlagevermögen		-48.000,00		-48.000,00
50	Auszahlungen aus Finanzierungstätigkeit				
60	Summe	-7.667,60	-53.000,00	-8.694,71	-44.305,29
70	Saldo (Einzahlungen ./ Auszahlungen)	-7.667,60	-53.000,00	-8.694,71	-44.305,29

Teilfinanzrechnung

Position	Bezeichnung	Ergebnis des Vor- jahres 2020	Fortge- schriebener Ansatz des Haushalts- jahres 2021	Ergebnis des Haus- haltsjahres 2021	Vergleich fortge- schriebener Ansatz / Ergebnis des Haus- haltsjahres (Sp. 4 ./ Sp. 5)
10	Einzahlungen aus Investitionstätigkeit				
20	Einzahlungen aus Finanzierungstätigkeit				
40	Auszahlungen aus Investitionstätigkeit				
42	Auszahlungen für Baumaßnahmen		-325.000,00	-21.662,86	-303.337,14
43	Auszahlungen für Investitionen in das sonstige Sachanlagevermögen und immaterielle Anlagevermögen	-769,00	-1.000,00	-13.629,31	12.629,31
50	Auszahlungen aus Finanzierungstätigkeit				
60	Summe	-769,00	-326.000,00	-35.292,17	-290.707,83
70	Saldo (Einzahlungen ./ Auszahlungen)	-769,00	-326.000,00	-35.292,17	-290.707,83

Teilfinanzrechnung

Position	Bezeichnung	Ergebnis des Vor- jahres 2020	Fortge- schriebener Ansatz des Haushalts- jahres 2021	Ergebnis des Haus- haltsjahres 2021	Vergleich fortge- schriebener Ansatz / Ergebnis des Haus- haltsjahres (Sp. 4 ./ Sp. 5)
10	Einzahlungen aus Investitionstätigkeit				
20	Einzahlungen aus Finanzierungstätigkeit				
40	Auszahlungen aus Investitionstätigkeit				
50	Auszahlungen aus Finanzierungstätigkeit				

Teilfinanzrechnung

Position	Bezeichnung	Ergebnis des Vor- jahres 2020	Fortge- schriebener Ansatz des Haushalts- jahres 2021	Ergebnis des Haus- haltsjahres 2021	Vergleich fortge- schriebener Ansatz / Ergebnis des Haus- haltsjahres (Sp. 4 ./ Sp. 5)
10	Einzahlungen aus Investitionstätigkeit				
11	Einzahlungen aus Investitionszuweisungen und -zuschüssen sowie aus Investitionsbeiträgen	565,25			
20	Einzahlungen aus Finanzierungstätigkeit				
30	Summe	565,25			
40	Auszahlungen aus Investitionstätigkeit				
43	Auszahlungen für Investitionen in das sonstige Sachanlagevermögen und immaterielle Anlagevermögen	-10.468,54	-6.000,00	-4.800,41	-1.199,59
50	Auszahlungen aus Finanzierungstätigkeit				
60	Summe	-10.468,54	-6.000,00	-4.800,41	-1.199,59
70	Saldo (Einzahlungen ./ Auszahlungen)	-9.903,29	-6.000,00	-4.800,41	-1.199,59

Produkt - 100102 - Gebäude- und Grundstücksbewirtschaftung
Teilfinanzrechnung

Muster 19
zu § 48 Abs. 1

Position	Bezeichnung	Ergebnis des Vorjahres 2020	Fortgeschriebener Ansatz des Haushaltsjahres 2021	Ergebnis des Haushaltsjahres 2021	Vergleich fortgeschriebener Ansatz / Ergebnis des Haushaltsjahres (Sp. 4 ./ Sp. 5)
10	Einzahlungen aus Investitionstätigkeit				
12	Einzahlungen aus Abgängen von Vermögensgegenständen des Sachanlagevermögens und des immateriellen Anlagevermögens	466.923,13	1.000.000,00	1.245.185,88	-245.185,88
20	Einzahlungen aus Finanzierungstätigkeit				
30	Summe	466.923,13	1.000.000,00	1.245.185,88	-245.185,88
40	Auszahlungen aus Investitionstätigkeit				
41	Auszahlungen für den Erwerb von Grundstücken und Gebäuden	-369.166,84	-655.000,00	-224.997,93	-430.002,07
50	Auszahlungen aus Finanzierungstätigkeit				
60	Summe	-369.166,84	-655.000,00	-224.997,93	-430.002,07
70	Saldo (Einzahlungen ./ Auszahlungen)	97.756,29	345.000,00	1.020.187,95	-675.187,95

Produkt - 100201 - Wohnungsbauförderung und Wohngebäude
Teilfinanzrechnung

Muster 19
 zu § 48 Abs. 1

Position	Bezeichnung	Ergebnis des Vorjahres 2020	Fortgeschriebener Ansatz des Haushaltsjahres 2021	Ergebnis des Haushaltsjahres 2021	Vergleich fortgeschriebener Ansatz / Ergebnis des Haushaltsjahres (Sp. 4 ./ Sp. 5)
10	Einzahlungen aus Investitionstätigkeit				
13	Einzahlungen aus Abgängen von Vermögensgegenständen des Finanzanlagevermögens	19.152,96	19.000,00	19.152,96	-152,96
20	Einzahlungen aus Finanzierungstätigkeit				
30	Summe	19.152,96	19.000,00	19.152,96	-152,96
40	Auszahlungen aus Investitionstätigkeit				
42	Auszahlungen für Baumaßnahmen	-2.312,16			
50	Auszahlungen aus Finanzierungstätigkeit				
60	Summe	-2.312,16			
70	Saldo (Einzahlungen ./ Auszahlungen)	16.840,80	19.000,00	19.152,96	-152,96

Teilfinanzrechnung

Position	Bezeichnung	Ergebnis des Vor- jahres 2020	Fortge- schriebener Ansatz des Haushalts- jahres 2021	Ergebnis des Haus- haltsjahres 2021	Vergleich fortge- schriebener Ansatz / Ergebnis des Haus- haltsjahres (Sp. 4 ./ Sp. 5)
10	Einzahlungen aus Investitionstätigkeit				
20	Einzahlungen aus Finanzierungstätigkeit				
40	Auszahlungen aus Investitionstätigkeit				
50	Auszahlungen aus Finanzierungstätigkeit				

Teilfinanzrechnung

Position	Bezeichnung	Ergebnis des Vor- jahres 2020	Fortge- schriebener Ansatz des Haushalts- jahres 2021	Ergebnis des Haus- haltsjahres 2021	Vergleich fortge- schriebener Ansatz / Ergebnis des Haus- haltsjahres (Sp. 4 ./ Sp. 5)
10	Einzahlungen aus Investitionstätigkeit				
20	Einzahlungen aus Finanzierungstätigkeit				
40	Auszahlungen aus Investitionstätigkeit				
50	Auszahlungen aus Finanzierungstätigkeit				

Teilfinanzrechnung

Position	Bezeichnung	Ergebnis des Vor- jahres 2020	Fortge- schriebener Ansatz des Haushalts- jahres 2021	Ergebnis des Haus- haltsjahres 2021	Vergleich fortge- schriebener Ansatz / Ergebnis des Haus- haltsjahres (Sp. 4 ./ Sp. 5)
10	Einzahlungen aus Investitionstätigkeit				
20	Einzahlungen aus Finanzierungstätigkeit				
40	Auszahlungen aus Investitionstätigkeit				
50	Auszahlungen aus Finanzierungstätigkeit				

Teilfinanzrechnung

Position	Bezeichnung	Ergebnis des Vor- jahres 2020	Fortge- schriebener Ansatz des Haushalts- jahres 2021	Ergebnis des Haus- haltsjahres 2021	Vergleich fortge- schriebener Ansatz / Ergebnis des Haus- haltsjahres (Sp. 4 ./ Sp. 5)
10	Einzahlungen aus Investitionstätigkeit				
11	Einzahlungen aus Investitionszuweisungen und -zuschüssen sowie aus Investitionsbeiträgen	114.014,27	200.000,00	110.620,93	89.379,07
20	Einzahlungen aus Finanzierungstätigkeit				
30	Summe	114.014,27	200.000,00	110.620,93	89.379,07
40	Auszahlungen aus Investitionstätigkeit				
41	Auszahlungen für den Erwerb von Grundstücken und Gebäuden	-2.720,87			
42	Auszahlungen für Baumaßnahmen	-612.660,99	-728.100,00	-645.708,09	-82.391,91
43	Auszahlungen für Investitionen in das sonstige Sachanlagevermögen und immaterielle Anlagevermögen	-51.528,19	-121.000,00	-29.093,24	-91.906,76
50	Auszahlungen aus Finanzierungstätigkeit				
60	Summe	-666.910,05	-849.100,00	-674.801,33	-174.298,67
70	Saldo (Einzahlungen ./ Auszahlungen)	-552.895,78	-649.100,00	-564.180,40	-84.919,60

Teilfinanzrechnung

Position	Bezeichnung	Ergebnis des Vor- jahres 2020	Fortge- schriebener Ansatz des Haushalts- jahres 2021	Ergebnis des Haus- haltsjahres 2021	Vergleich fortge- schriebener Ansatz / Ergebnis des Haus- haltsjahres (Sp. 4 ./ Sp. 5)
10	Einzahlungen aus Investitionstätigkeit				
13	Einzahlungen aus Abgängen von Vermögensgegenständen des Finanzanlagevermögens	230.900,00	229.800,00	229.706,00	94,00
20	Einzahlungen aus Finanzierungstätigkeit				
30	Summe	230.900,00	229.800,00	229.706,00	94,00
40	Auszahlungen aus Investitionstätigkeit				
50	Auszahlungen aus Finanzierungstätigkeit				
70	Saldo (Einzahlungen ./ Auszahlungen)	230.900,00	229.800,00	229.706,00	94,00

Teilfinanzrechnung

Position	Bezeichnung	Ergebnis des Vor- jahres 2020	Fortge- schriebener Ansatz des Haushalts- jahres 2021	Ergebnis des Haus- haltsjahres 2021	Vergleich fortge- schriebener Ansatz / Ergebnis des Haus- haltsjahres (Sp. 4 ./ Sp. 5)
10	Einzahlungen aus Investitionstätigkeit				
11	Einzahlungen aus Investitionszuweisungen und -zuschüssen sowie aus Investitionsbeiträgen	249.239,54	1.488.000,00	1.064.975,97	423.024,03
12	Einzahlungen aus Abgängen von Vermögensgegenständen des Sachanlagevermögens und des immateriellen Anlagevermögens			1.320,00	-1.320,00
20	Einzahlungen aus Finanzierungstätigkeit				
30	Summe	249.239,54	1.488.000,00	1.066.295,97	421.704,03
40	Auszahlungen aus Investitionstätigkeit				
41	Auszahlungen für den Erwerb von Grundstücken und Gebäuden	-149.408,29	-20.000,00	-76.291,27	56.291,27
42	Auszahlungen für Baumaßnahmen	-1.337.366,44	-3.542.945,00	-956.374,75	-2.586.570,25
50	Auszahlungen aus Finanzierungstätigkeit				
60	Summe	-1.486.774,73	-3.562.945,00	-1.032.666,02	-2.530.278,98
70	Saldo (Einzahlungen ./ Auszahlungen)	-1.237.535,19	-2.074.945,00	33.629,95	-2.108.574,95

Teilfinanzrechnung

Position	Bezeichnung	Ergebnis des Vor- jahres 2020	Fortge- schriebener Ansatz des Haushalts- jahres 2021	Ergebnis des Haus- haltsjahres 2021	Vergleich fortge- schriebener Ansatz / Ergebnis des Haus- haltsjahres (Sp. 4 ./ Sp. 5)
10	Einzahlungen aus Investitionstätigkeit				
20	Einzahlungen aus Finanzierungstätigkeit				
40	Auszahlungen aus Investitionstätigkeit				
50	Auszahlungen aus Finanzierungstätigkeit				

Teilfinanzrechnung

Position	Bezeichnung	Ergebnis des Vor- jahres 2020	Fortge- schriebener Ansatz des Haushalts- jahres 2021	Ergebnis des Haus- haltsjahres 2021	Vergleich fortge- schriebener Ansatz / Ergebnis des Haus- haltsjahres (Sp. 4 ./ Sp. 5)
10	Einzahlungen aus Investitionstätigkeit				
20	Einzahlungen aus Finanzierungstätigkeit				
40	Auszahlungen aus Investitionstätigkeit				
42	Auszahlungen für Baumaßnahmen	-16.408,53			
50	Auszahlungen aus Finanzierungstätigkeit				
60	Summe	-16.408,53			
70	Saldo (Einzahlungen ./ Auszahlungen)	-16.408,53			

Teilfinanzrechnung

Position	Bezeichnung	Ergebnis des Vor- jahres 2020	Fortge- schriebener Ansatz des Haushalts- jahres 2021	Ergebnis des Haus- haltsjahres 2021	Vergleich fortge- schriebener Ansatz / Ergebnis des Haus- haltsjahres (Sp. 4 ./ Sp. 5)
10	Einzahlungen aus Investitionstätigkeit				
20	Einzahlungen aus Finanzierungstätigkeit				
40	Auszahlungen aus Investitionstätigkeit				
41	Auszahlungen für den Erwerb von Grundstücken und Gebäuden		-50.500,00		-50.500,00
42	Auszahlungen für Baumaßnahmen		-90.000,00	-20.000,00	-70.000,00
50	Auszahlungen aus Finanzierungstätigkeit				
60	Summe		-140.500,00	-20.000,00	-120.500,00
70	Saldo (Einzahlungen ./ Auszahlungen)		-140.500,00	-20.000,00	-120.500,00

Teilfinanzrechnung

Position	Bezeichnung	Ergebnis des Vor- jahres 2020	Fortge- schriebener Ansatz des Haushalts- jahres 2021	Ergebnis des Haus- haltsjahres 2021	Vergleich fortge- schriebener Ansatz / Ergebnis des Haus- haltsjahres (Sp. 4 ./ Sp. 5)
10	Einzahlungen aus Investitionstätigkeit				
12	Einzahlungen aus Abgängen von Vermögensgegenständen des Sachanlagevermögens und des immateriellen Anlagevermögens	420,00			
20	Einzahlungen aus Finanzierungstätigkeit				
30	Summe	420,00			
40	Auszahlungen aus Investitionstätigkeit				
41	Auszahlungen für den Erwerb von Grundstücken und Gebäuden	-5.550,04			
43	Auszahlungen für Investitionen in das sonstige Sachanlagevermögen und immaterielle Anlagevermögen		-16.000,00	-2.490,00	-13.510,00
50	Auszahlungen aus Finanzierungstätigkeit				
60	Summe	-5.550,04	-16.000,00	-2.490,00	-13.510,00
70	Saldo (Einzahlungen ./ Auszahlungen)	-5.130,04	-16.000,00	-2.490,00	-13.510,00

Teilfinanzrechnung

Position	Bezeichnung	Ergebnis des Vor- jahres 2020	Fortge- schriebener Ansatz des Haushalts- jahres 2021	Ergebnis des Haus- haltsjahres 2021	Vergleich fortge- schriebener Ansatz / Ergebnis des Haus- haltsjahres (Sp. 4 ./ Sp. 5)
10	Einzahlungen aus Investitionstätigkeit				
20	Einzahlungen aus Finanzierungstätigkeit				
40	Auszahlungen aus Investitionstätigkeit				
50	Auszahlungen aus Finanzierungstätigkeit				

Teilfinanzrechnung

Position	Bezeichnung	Ergebnis des Vor- jahres 2020	Fortge- schriebener Ansatz des Haushalts- jahres 2021	Ergebnis des Haus- haltsjahres 2021	Vergleich fortge- schriebener Ansatz / Ergebnis des Haus- haltsjahres (Sp. 4 ./ Sp. 5)
10	Einzahlungen aus Investitionstätigkeit				
20	Einzahlungen aus Finanzierungstätigkeit				
40	Auszahlungen aus Investitionstätigkeit				
42	Auszahlungen für Baumaßnahmen	-106.392,58	-72.000,00	-31.112,62	-40.887,38
43	Auszahlungen für Investitionen in das sonstige Sachanlagevermögen und immaterielle Anlagevermögen	-827,02	-5.000,00		-5.000,00
50	Auszahlungen aus Finanzierungstätigkeit				
60	Summe	-107.219,60	-77.000,00	-31.112,62	-45.887,38
70	Saldo (Einzahlungen ./ Auszahlungen)	-107.219,60	-77.000,00	-31.112,62	-45.887,38

Teilfinanzrechnung

Position	Bezeichnung	Ergebnis des Vor- jahres 2020	Fortge- schriebener Ansatz des Haushalts- jahres 2021	Ergebnis des Haus- haltsjahres 2021	Vergleich fortge- schriebener Ansatz / Ergebnis des Haus- haltsjahres (Sp. 4 ./ Sp. 5)
10	Einzahlungen aus Investitionstätigkeit				
20	Einzahlungen aus Finanzierungstätigkeit				
40	Auszahlungen aus Investitionstätigkeit				
50	Auszahlungen aus Finanzierungstätigkeit				

Produkt - 130501 - Förderung der Landwirtschaft, Feldwege
Teilfinanzrechnung

Muster 19
 zu § 48 Abs. 1

Position	Bezeichnung	Ergebnis des Vor- jahres 2020	Fortge- schriebener Ansatz des Haushalts- jahres 2021	Ergebnis des Haus- haltsjahres 2021	Vergleich fortge- schriebener Ansatz / Ergebnis des Haus- haltsjahres (Sp. 4 ./ Sp. 5)
10	Einzahlungen aus Investitionstätigkeit				
20	Einzahlungen aus Finanzierungstätigkeit				
40	Auszahlungen aus Investitionstätigkeit				
50	Auszahlungen aus Finanzierungstätigkeit				

Teilfinanzrechnung

Position	Bezeichnung	Ergebnis des Vor- jahres 2020	Fortge- schriebener Ansatz des Haushalts- jahres 2021	Ergebnis des Haus- haltsjahres 2021	Vergleich fortge- schriebener Ansatz / Ergebnis des Haus- haltsjahres (Sp. 4 ./ Sp. 5)
10	Einzahlungen aus Investitionstätigkeit				
12	Einzahlungen aus Abgängen von Vermögensgegenständen des Sachanlagevermögens und des immateriellen Anlagevermögens	2.993,00			
20	Einzahlungen aus Finanzierungstätigkeit				
30	Summe	2.993,00			
40	Auszahlungen aus Investitionstätigkeit				
41	Auszahlungen für den Erwerb von Grundstücken und Gebäuden	-3.216,76			
43	Auszahlungen für Investitionen in das sonstige Sachanlagevermögen und immaterielle Anlagevermögen		-2.000,00		-2.000,00
50	Auszahlungen aus Finanzierungstätigkeit				
60	Summe	-3.216,76	-2.000,00		-2.000,00
70	Saldo (Einzahlungen ./ Auszahlungen)	-223,76	-2.000,00		-2.000,00

Teilfinanzrechnung

Position	Bezeichnung	Ergebnis des Vor- jahres 2020	Fortge- schriebener Ansatz des Haushalts- jahres 2021	Ergebnis des Haus- haltsjahres 2021	Vergleich fortge- schriebener Ansatz / Ergebnis des Haus- haltsjahres (Sp. 4 ./ Sp. 5)
10	Einzahlungen aus Investitionstätigkeit				
20	Einzahlungen aus Finanzierungstätigkeit				
40	Auszahlungen aus Investitionstätigkeit				
50	Auszahlungen aus Finanzierungstätigkeit				

Produkt - 150201 - Dorfgemeinschaftshäuser und sonstige Einrichtungen
Teilfinanzrechnung

Muster 19
 zu § 48 Abs. 1

Position	Bezeichnung	Ergebnis des Vorjahres 2020	Fortgeschriebener Ansatz des Haushaltsjahres 2021	Ergebnis des Haushaltsjahres 2021	Vergleich fortgeschriebener Ansatz / Ergebnis des Haushaltsjahres (Sp. 4 ./ Sp. 5)
10	Einzahlungen aus Investitionstätigkeit				
11	Einzahlungen aus Investitionszuweisungen und -zuschüssen sowie aus Investitionsbeiträgen	173.514,19	600.000,00	7.500,00	592.500,00
20	Einzahlungen aus Finanzierungstätigkeit				
30	Summe	173.514,19	600.000,00	7.500,00	592.500,00
40	Auszahlungen aus Investitionstätigkeit				
42	Auszahlungen für Baumaßnahmen	-203.635,36	-1.324.180,00	-184.050,67	-1.140.129,33
43	Auszahlungen für Investitionen in das sonstige Sachanlagevermögen und immaterielle Anlagevermögen		-8.000,00	-3.827,80	-4.172,20
50	Auszahlungen aus Finanzierungstätigkeit				
60	Summe	-203.635,36	-1.332.180,00	-187.878,47	-1.144.301,53
70	Saldo (Einzahlungen ./ Auszahlungen)	-30.121,17	-732.180,00	-180.378,47	-551.801,53

Teilfinanzrechnung

Position	Bezeichnung	Ergebnis des Vor- jahres 2020	Fortge- schriebener Ansatz des Haushalts- jahres 2021	Ergebnis des Haus- haltsjahres 2021	Vergleich fortge- schriebener Ansatz / Ergebnis des Haus- haltsjahres (Sp. 4 ./ Sp. 5)
10	Einzahlungen aus Investitionstätigkeit				
20	Einzahlungen aus Finanzierungstätigkeit				
40	Auszahlungen aus Investitionstätigkeit				
43	Auszahlungen für Investitionen in das sonstige Sachanlagevermögen und immaterielle Anlagevermögen	-9.182,19		-1.941,96	1.941,96
50	Auszahlungen aus Finanzierungstätigkeit				
60	Summe	-9.182,19		-1.941,96	1.941,96
70	Saldo (Einzahlungen ./ Auszahlungen)	-9.182,19		-1.941,96	1.941,96

Teilfinanzrechnung

Position	Bezeichnung	Ergebnis des Vor- jahres 2020	Fortge- schriebener Ansatz des Haushalts- jahres 2021	Ergebnis des Haus- haltsjahres 2021	Vergleich fortge- schriebener Ansatz / Ergebnis des Haus- haltsjahres (Sp. 4 ./ Sp. 5)
10	Einzahlungen aus Investitionstätigkeit				
11	Einzahlungen aus Investitionszuweisungen und -zuschüssen sowie aus Investitionsbeiträgen			51.642,58	-51.642,58
20	Einzahlungen aus Finanzierungstätigkeit				
30	Summe			51.642,58	-51.642,58
40	Auszahlungen aus Investitionstätigkeit				
42	Auszahlungen für Baumaßnahmen		-4.000,00	-57.774,25	53.774,25
50	Auszahlungen aus Finanzierungstätigkeit				
51	Auszahlungen für die Tilgung von Krediten und inneren Darlehen und wirtschaftlich vergleichbaren Vorgängen für Investitionen	-149.732,44	-153.000,00	-152.932,10	-67,90
60	Summe	-149.732,44	-157.000,00	-210.706,35	53.706,35
70	Saldo (Einzahlungen ./ Auszahlungen)	-149.732,44	-157.000,00	-159.063,77	2.063,77

Teilfinanzrechnung

Position	Bezeichnung	Ergebnis des Vor- jahres 2020	Fortge- schriebener Ansatz des Haushalts- jahres 2021	Ergebnis des Haus- haltsjahres 2021	Vergleich fortge- schriebener Ansatz / Ergebnis des Haus- haltsjahres (Sp. 4 ./ Sp. 5)
10	Einzahlungen aus Investitionstätigkeit				
20	Einzahlungen aus Finanzierungstätigkeit				
40	Auszahlungen aus Investitionstätigkeit				
50	Auszahlungen aus Finanzierungstätigkeit				

Teilfinanzrechnung

Position	Bezeichnung	Ergebnis des Vor- jahres 2020	Fortge- schriebener Ansatz des Haushalts- jahres 2021	Ergebnis des Haus- haltsjahres 2021	Vergleich fortge- schriebener Ansatz / Ergebnis des Haus- haltsjahres (Sp. 4 ./ Sp. 5)
10	Einzahlungen aus Investitionstätigkeit				
11	Einzahlungen aus Investitionszuweisungen und -zuschüssen sowie aus Investitionsbeiträgen	24.585,81	30.000,00	27.075,55	2.924,45
20	Einzahlungen aus Finanzierungstätigkeit				
21	Einzahlungen aus der Aufnahme von Krediten und inneren Darlehen und wirtschaftlich vergleichbaren Vorgängen für Investitionen	93.365,41		3.057.000,00	-3.057.000,00
30	Summe	117.951,22	30.000,00	3.084.075,55	-3.054.075,55
40	Auszahlungen aus Investitionstätigkeit				
50	Auszahlungen aus Finanzierungstätigkeit				
51	Auszahlungen für die Tilgung von Krediten und inneren Darlehen und wirtschaftlich vergleichbaren Vorgängen für Investitionen	-327.746,47	-339.700,00	-327.270,42	-12.429,58
60	Summe	-327.746,47	-339.700,00	-327.270,42	-12.429,58
70	Saldo (Einzahlungen ./ Auszahlungen)	-209.795,25	-309.700,00	2.756.805,13	-3.066.505,13

Produkt - 160301 - Finanzwirtschaftliche Abwicklung der Vorjahre
Teilfinanzrechnung

Muster 19
 zu § 48 Abs. 1

Position	Bezeichnung	Ergebnis des Vor- jahres 2020	Fortge- schriebener Ansatz des Haushalts- jahres 2021	Ergebnis des Haus- haltsjahres 2021	Vergleich fortge- schriebener Ansatz / Ergebnis des Haus- haltsjahres (Sp. 4 ./ Sp. 5)
10	Einzahlungen aus Investitionstätigkeit				
20	Einzahlungen aus Finanzierungstätigkeit				
40	Auszahlungen aus Investitionstätigkeit				
50	Auszahlungen aus Finanzierungstätigkeit				

§ 58 GemHVO Begriffsbestimmungen

1. **Abschlussbuchungen**
die für die Erstellung des Jahresabschlusses nach dem Abschlusstag notwendigen Buchungen,
2. **Abschreibungen**
Aufwand, der durch die Wertminderung bei langfristig genutzten Vermögensgegenständen des Anlagevermögens verursacht wird,
3. **Aktiva**
Summe der Vermögensgegenstände, die auf der linken Seite der Bilanz aufgeführt werden,
4. **Anlagevermögen**
Vermögensgegenstände, die dazu bestimmt sind, dauernd der Aufgabenerfüllung zu dienen (immaterielle Vermögensgegenstände, Sachanlagen, Finanzanlagen),
5. **Aufwendungen**
wertmäßiger (zahlungs- und nichtzahlungswirksamer) Verbrauch von Gütern und Dienstleistungen (Ressourcenverbrauch) eines Haushaltsjahres,
6. **Außerordentliche Aufwendungen und Erträge**
 - a) im Einzelfall erhebliche Aufwendungen und Erträge die wirtschaftlich andere Haushaltsjahre betreffen, oder selten oder unregelmäßig anfallen,
 - b) Aufwendungen und Erträge aus Veräußerungen von Vermögensgegenständen des Anlagevermögens, die den Restbuchwert übersteigen beziehungsweise unterschreiten,
7. **Außerplanmäßige Aufwendungen oder Auszahlungen**
Aufwendungen oder Auszahlungen, für deren Zweck im Haushaltsplan keine Ermächtigungen veranschlagt und keine aus Vorjahren übertragenen Ermächtigungen verfügbar sind,
8. **Auszahlungen**
Barzahlungen und bargeldlose Zahlungen, die die flüssigen Mittel vermindern,
9. **Buchführung**
betragsmäßige Aufstellung aller Geschäftsvorfälle sowie der Vermögens- und Schuldenlage der Gemeinde,
10. **Budget**
vorgegebener Finanzrahmen, der einer Organisationseinheit zur selbstständigen und eigenverantwortlichen Bewirtschaftung im Rahmen eines vorgegebenen Leistungsumfangs zugewiesen ist,

§ 58 GemHVO Begriffsbestimmungen

- 11. Durchlaufende Zahlungsmittel**
Zahlungsmittel, die für eine oder einen Dritten lediglich vereinnahmt und verausgabt werden,
- 12. Eigenkapital**
Differenz zwischen Aktiva (Vermögen) und den Sonderposten, Rückstellungen, Verbindlichkeiten und Rechnungsabgrenzungsposten auf der Passivseite der Bilanz,
- 13. Einzahlungen**
Barzahlungen und bargeldlose Zahlungen, die die flüssigen Mittel erhöhen,
- 14. Erlass**
Verzicht auf einen Anspruch,
- 15. Ertrag**
zahlungswirksamer und nichtzahlungswirksamer Wertzuwachs (Ressourcenaufkommen) eines Haushaltsjahres,
- 16. Inventar**
Verzeichnis aller Vermögensgegenstände, Rechnungsabgrenzungsposten und Schulden; dient als Grundlage für das Erstellen der Bilanz,
- 17. Inventur**
Bestandsaufnahme aller Vermögensgegenstände; dient als Grundlage für das Erstellen des Inventars,
- 18. Investition**
Auszahlungen für die Veränderung des Anlagevermögens,
- 19. Investitionsförderungsmaßnahmen**
Zuweisungen, Zuschüsse und Darlehen für Investitionen Dritter und für Investitionen der Sondervermögen mit Sonderrechnung,
- 20. Konsolidierung**
Zusammenfassung der Jahresabschlüsse der Gemeinde und der in § 112 Abs. 5 der Hessischen Gemeindeordnung genannten Aufgabenträger zu einem Gesamtabschluss,
- 21. Kredite**
das unter der Verpflichtung zur Rückzahlung von Dritten oder von Sondervermögen mit Sonderrechnung aufgenommene Kapital, insbesondere Kredite für die Finanzierung von Investitionen und Investitionsförderungsmaßnahmen mit Ausnahme der Liquiditätskredite,

§ 58 GemHVO Begriffsbestimmungen

- 22. Liquidität**
Fähigkeit der Gemeinde, ihren Zahlungsverpflichtungen termingerecht und vollständig nachzukommen,
- 23. Netto-Position**
die sich in der Vermögensrechnung (Bilanz) ergebende Differenz zwischen Vermögen und Abgrenzungsposten der Aktivseite und Rücklagen, Sonderposten, Rückstellungen, Verbindlichkeiten und Rechnungsabgrenzungsposten der Passivseite,
- 24. Niederschlagung**
die befristete oder unbefristete Zurückstellung der Weiterverfolgung eines fälligen Anspruchs der Gemeinde ohne Verzicht auf den Anspruch selbst,
- 25. Passiva**
Summe der Finanzierungsmittel (Eigenkapital/Fremdkapital), die auf der rechten Seite der Bilanz aufgeführt werden,
- 26. Produkt**
ist das Ergebnis von Leistungsprozessen; soll im Ergebnis das Verwaltungshandeln darstellen und steuerbar machen; geht an Empfänger außerhalb der eigenen Organisationseinheit,
- 27. Produktbereich**
sachliche Zusammenfassung von mehreren Produktgruppen,
- 28. Produktgruppe**
sachliche Zusammenfassung von mehreren Produkten,
- 29. Rücklagen**
Bestandteil des Eigenkapitals; Rücklage aus Überschüssen des ordentlichen Ergebnisses, Rücklage aus Überschüssen des außerordentlichen Ergebnisses und Sonderrücklagen,
- 30. Rückstellung**
Passivposten der Bilanz, der dazu dient, durch zukünftige Handlungen bedingte Wertminderungen der Rechnungsperiode als Aufwand zuzurechnen; sie ist bezüglich ihres Eintretens oder ihrer Höhe nach nicht völlig sicher,
- 31. Schulden**
sämtliche Verpflichtungen gegenüber Dritten, insbesondere Rückzahlungsverpflichtungen aus Kreditaufnahmen und ihnen wirtschaftlich gleichkommenden Vorgängen, Aufnahme von Liquiditätskrediten, Rückstellungen,

§ 58 GemHVO Begriffsbestimmungen

- 32. Stundung**
das befristete Hinausschieben der Fälligkeit eines Anspruchs,
- 33. Tilgung von Krediten**
a) ordentliche Tilgung im Haushaltsjahr zurückzuzahlende Beträge bis zu der in den Rückzahlungsbedingungen festgelegten Mindesthöhe,

b) außerordentliche Tilgung die über die ordentliche Tilgung hinausgehende Rückzahlung einschließlich Umschuldung, ohne dass ein bestimmter Zeitpunkt besonders vereinbart wurde,
- 34. Überplanmäßige Aufwendungen oder Auszahlungen**
Aufwendungen oder Auszahlungen, die die Ermächtigungen im Haushaltsplan und die übertragenen Ermächtigungen aus Vorjahren übersteigen,
- 35. Überschuldung**
liegt vor, wenn das Eigenkapitals negativ ist,
- 36. Umlaufvermögen**
Vermögensgegenstände, die nicht dazu bestimmt sind, dauernd dem Geschäftsbetrieb zu dienen und nicht Rechnungsabgrenzungsposten sind (insbesondere Vorräte, Schecks, Bankguthaben, Kassenbestände),
- 37. Verbindlichkeiten**
Verpflichtungen gegenüber Dritten, die dem Grunde und der Höhe nach sicher sind,
- 38. Verfügungsmittel**
Mittel, die für dienstliche Zwecke, für die keine zweckbezogenen Aufwendungen veranschlagt sind, zur Verfügung stehen,
- 39. Vermögensrechnung (Bilanz)**
Abschluss des Rechnungswesens für ein Haushaltsjahr in Form einer Gegenüberstellung von Vermögen (Aktiva) und Kapital (Passiva),
- 40. Zahlungsmittel**
Bestand an Bargeld, Schecks und Guthaben auf Bankkonten.