



Gemeinde Rimbach/Odw.

Jahresabschluss

zum 31.12.2019

Aufstellungsbeschluss Gemeindevorstand
nach § 112 HGO vom 27.04.2020

Beschluss der Gemeindevertretung nach
§ 114 Abs. 1 HGO vom 14.07.2021

Inhaltsverzeichnis

1. Vorbemerkungen und rechtliche Grundlagen	1
2. Rechenschaftsbericht zum Jahresabschluss 2019	2
2.1 Verlauf der Haushaltswirtschaft	2
2.1.1 Ergebnisrechnung	2
2.1.2 Finanzrechnung	3
2.1.3 Bilanz	4
2.2 Lage der Gemeinde Rimbach	5
2.3 Voraussichtliche Entwicklung	7
2.4 Wesentliche Abweichung zwischen der Veranschlagung und Ausführung von Investitionen	9
2.5 Kennzahlen zur Ertrags- und Aufwandslage und Bilanz	10
3. Bilanz (Vermögensrechnung zum 31.12.2019)	15
4. Anhang zur Schlussbilanz 2019	16
Anlagenspiegel zum 31.12.2019	40
Forderungsspiegel zum 31.12.2019	41
Verbindlichkeitspiegel zum 31.12.2019	42
Rückstellungsspiegel zum 31.12.2019	43
Eigenkapitalspiegel zum 31.12.2019	44
Vermögenrechnung (Bilanz mit Sachkonten)	45
5. Ergebnis- und Finanzrechnung	60
Gesamtergebnisrechnung zum 31.12.2019	61
Ergebnis nach Produkten in Kurzform 2019	62
Kennzahlenliste 2019	68
Finanzrechnung 2019	70
Liste der Investitionen und Haushaltsreste 2019	74
Produktbereichsübersicht Jahresrechnung 2019	76
Geschäftsbereichsübersicht Ergebnisrechnung 2019	79
Budgetübersicht der Geschäftsbereiche Position 13 Jahr 2019	82
Schuldenübersicht Zeitraum 31.12.2018 bis 31.12.2019	83
6. Tabellenteil Teilergebnis- und Teilfinanzrechnungen	87

1. Vorbemerkungen und rechtliche Grundlagen

Die Gemeinde Rimbach muss zum Schluss eines jeden Haushaltsjahres einen Jahresabschluss nach den Grundsätzen der doppelten Buchführung (§ 112 Abs. 1 HGO) aufstellen. Grundlage für die Aufstellung des Jahresabschlusses bilden die §§ 112 bis 114 HGO und die §§ 44 bis 56 GemHVO sowie die hierzu ergangenen Hinweise.

Der Jahresabschluss enthält nach § 112 Abs.1 HGO:

- sämtliche Vermögensgegenstände
- Schulden
- Rechnungsabgrenzungen
- Erträge und Aufwendungen
- Einzahlungen und Auszahlungen.

Er hat die tatsächliche Vermögens-, Finanz- und Ertragslage der Gemeinde darzustellen.

Der Jahresabschluss gliedert sich nach § 112 Abs. 2 HGO in:

- die Vermögensrechnung (Bilanz)
- die Ergebnisrechnung
- die Finanzrechnung.

Weiterhin sind dem Jahresabschluss gemäß § 112 Abs. 4 HGO als Anlagen beizufügen, ein Anhang in dem die wesentlichen Positionen des Jahresabschlusses zu erläutern sind, mit Übersichten über das Anlagevermögen, die Forderungen und Verbindlichkeiten sowie eine Übersicht über die in das folgende Jahr zu übertragenden Haushaltsermächtigungen.

Ferner muss die Gemeinde nach § 51 GemHVO dem Jahresabschluss einen Rechenschaftsbericht beifügen.

Zuständig für die Aufstellung des Jahresabschlusses ist nach § 112 Abs. 9 HGO der Gemeindevorstand. Er soll innerhalb von vier Monaten nach Ablauf des Haushaltsjahres aufgestellt werden. Die Gemeindevertretung soll unverzüglich über die wesentlichen Ergebnisse des Abschlusses unterrichtet werden.

Der Jahresabschluss 2019 ist nach § 113 HGO nach Prüfung durch das Revisionsamt des Kreises Bergstraße der Gemeindevertretung zur Beratung und Beschlussfassung vorzulegen. Die Gemeindevertretung soll nach § 114 HGO bis zum 31.12.2020 über die Entlastung des Gemeindevorstandes entscheiden. Dieser Beschluss ist öffentlich bekannt zu machen und der Jahresabschluss ist danach an sieben Tagen öffentlich auszulegen.

2. Rechenschaftsbericht zum Jahresabschluss 2019

2.1 Verlauf der Haushaltswirtschaft

Im Haushaltsjahr 2019 entstand in der Ergebnisrechnung ein Überschuss in Höhe von 565,3 T€ im ordentlichen Ergebnis und ein Überschuss von 26,7 T€ im außerordentlichen Ergebnis. Der Jahresüberschuss betrug zusammen 591,9 T€.

In der Finanzrechnung betrug die Veränderung des Bestandes an Zahlungsmitteln (Reduzierung des Kontoguthabens) 960,7 T€.

Die Jahresergebnisse werden in der Bilanz vorgetragen. Dadurch kann die wirtschaftliche Entwicklung nachvollzogen werden. Die Position 1.3.1 auf der Passivseite der Bilanz stellt deshalb die kumulierten Jahresergebnisse 2011 bis 2019 dar.

Kumulierte Jahresfehlbeträge 2011 bis 2018	0,00 €
+ ordentlicher Jahresüberschuss 2018	146.199,69 €
+ außerordentlicher Jahresüberschuss 2018	172.316,14 €
+ ordentlicher Jahresüberschuss 2019	565.283,14 €
+ außerordentlicher Jahresüberschuss 2019	<u>26.692,79 €</u>
Kumulierter Jahresüberschuss zum 31.12.2019	910.491,76 €

2.1.1 Ergebnisrechnung

Die von der Gemeindevertretung am 29.01.2019 beschlossene Haushaltssatzung der Gemeinde Rimbach für das Haushaltsjahr 2019 wies einen Überschuss von 22 T€ aus.

Die Ergebnisrechnung für 2019 weist nun einen Überschuss von 565,3 T€ im ordentlichen Ergebnis und einen Überschuss im außerordentlichen Ergebnis von 26,7 T€ aus. Saldiert ergibt sich daraus ein Jahresüberschuss von 592 T€.

Die ordentlichen Erträge haben sich um 1.642 T€ verbessert. (Pos. 10+21=24) Darin haben sich besonders die Steuereinnahmen (teilweise Einmaleffekt) mit + 1.360 T€ positiv entwickelt. Bei den sonstigen ordentlichen Erträgen schlugen die höheren Rückstellungsaufösungen für die Pensions- und Beihilferückstellungen mit 1.027,7 T€ zu buche. Die Finanzerträge entwickelten sich mit einem Plus von 32 T€ positiv.

Die ordentlichen Aufwendungen fallen um 1.099 T€ höher aus als geplant. (Pos. 19+22=25)

Bei den Personal- und Versorgungsaufwendungen mussten rund 793 T€ mehr aufgewendet werden als geplant. Gründe hierfür waren die höheren Rückstellungsbeträge für Pensionen und Beihilfen. Die Aufwendungen für Sach- und Dienstleistungen blieben mit 2,717 Mio € um rund 133 T€ unter dem Ansatz. Die Abschreibungen fielen um 14 T€ niedriger aus.

Der Steuer- und Umlageaufwand stieg um 459,4 T€ an, vorrangig durch die hohe Rückstellung der Kreis- und Schulumlage. Die sonstigen ordentlichen Aufwendungen bewegten sich im Planrahmen.

Das Finanzergebnis hat sich um rund 61 T€ verbessert. Es sind 28,6 T€ geringere Zinsaufwendungen angefallen (keine Liquiditätskredite sowie keine Investitionskreditaufnahmen). Die Erträge verbesserten sich, insbesondere durch den höheren Ausschüttungsbetrag der Sparkasse um rund 32 T€.

Das außerordentliche Ergebnis weist einen Überschuss in Höhe von 26,7 T€ aus. Höhere Erträge ergaben sich aus dem Verkauf von Grundstücken und Anlagegütern. Aufwendungen ergaben sich aus außerordentlichen Abschreibungen für defekte Anlagegüter und periodenfremde Aufwendungen sowie außerplanmäßige Abschreibung auf Finanzanlagen.

Insgesamt ergeben sich somit folgende Abschlusssummen:

	Planzahlen	Ergebnis	Differenz
Verwaltungsergebnis	- 51.300,00 €	+ 431.073,34 €	+ 482.373,34 €
<u>Finanzergebnis</u>	<u>+ 73.300,00 €</u>	<u>+ 134.209,80 €</u>	<u>+ 60.909,80 €</u>
Ordentliches Ergebnis	+ 22.000,00 €	+ 565.283,14 €	+ 543.283,14 €
Außerordentliches Ergebnis	0,00 €	+ 26.692,79 €	+ 26.692,79 €
Jahresergebnis	+ 22.000,00 €	+ 591.975,93 €	+ 569.975,93 €

In den Erläuterungen zur Gesamtergebnisrechnung werden, analog dem Vorbericht zum Haushalt, den größeren Planzahlen die Ergebniszahlen gegenübergestellt.

In den Ergebnishaushalt 2019 wurden folgende Rückstellungen für sogenannte unterlassene Unterhaltungsaufwendungen gebildet:

060401 Wasserschaden Gemeindekindergarten in Rimbach	82.000 €
120101 Rissesanierung Gemeindestraßen im 1. Halbjahr 2020	65.000 €

Folgende weitere Rückstellungen wurden gebildet:

Abrechnung für Gemeindeanteil Bewirtschaftung Trommhalle	20.000 €
--	----------

Die Abrechnung lag bis zum Buchungsschluss am 01.04.2020 noch nicht vor.

2.1.2 Finanzrechnung

Der Finanzmittelüberschuss wurde in der Haushaltssatzung auf 170,8 T€ prognostiziert. Tatsächlich ergab sich eine Veränderung des Zahlungsmittelbestandes von 960,7 T€.

Der Finanzmittelüberschuss aus laufender Verwaltungstätigkeit betrug 2,193 Mio€. Er hat sich gegenüber den Planzahlen um 1,488 Mio€ verbessert (1,263 Mio€ Mehreinnahmen, 225 T€ reduzierte Ausgaben).

Interessant ist auch die Finanzmittelbewegung aus laufender Verwaltungstätigkeit unter Einbeziehung der ordentlichen Tilgung. Aus dieser Entwicklung wird deutlich, ob die laufenden Ausgaben einschließlich der Tilgungen aus laufenden Einnahmen gedeckt werden konnten. Die negativen Summen der Jahre 2009 bis 2013 konnten nun mit den Überschüssen der Jahre 2014 bis 2019 ausgeglichen werden. Sollte sich dieser positive Trend fortsetzen, können zukünftige Jahresüberschüsse weiterhin zur Reduzierung der Kreditbedarfe bei den Investitionen eingesetzt werden. Die Summierung der Ergebnisse seit 2009:

Laufende Verw.Tätigkeit	Tilgungen	Summe
2009 - 645,1 T€	- 162,9 T€	- 808,0 T€
2010 - 602,2 T€	- 189,4 T€	- 791,6 T€
2011 - 175,2 T€	- 174,1 T€	- 349,3 T€
2012 - 202,2 T€	- 180,1 T€	- 382,3 T€
2013 - 29,4 T€	- 180,3 T€	- 209,7 T€
2014 415,5 T€	- 236,5 T€	+ 179,0 T€
2015 1.113,5 T€	- 362,9 T€	+ 750,6 T€
2016 1.431,0 T€	- 481,7 T€	+ 949,3 T€
2017 2.152,3 T€	- 445,5 T€	+ 1.706,8 T€
2018 2.326,9 T€	- 399,8 T€	+ 1.927,1 T€
2019 2.193,1 T€	- 514,5 T€	+ 1.678,6 T€
Gesamtsumme seit 2009:		+ 4.650,5 T€

Der Finanzmittelfehlbetrag aus Investitionstätigkeit betrug 2,623 Mio.€, geplant waren für das Jahr 2019 5,841 Mio€.

Es ergaben sich 691 T€ niedrigere Einnahmen. Insbesondere geplante Investitionszuschüsse für den Ireneturm, die Bushaltstellen an der B38 werden erst in den kommenden Jahren eingehen.

An Wenigerausgaben entstanden 3,218 Mio€. Der Mittelabfluss für verschiedene Baumaßnahmen (Baugebiet Krehberg, Anbau KiTA) erfolgte langsamer als erwartet. In das Jahr 2020 wurden 5,947 Mio€ für noch laufende Investitionsmaßnahmen als Haushaltsausgabereste übertragen. Die geplanten Investitionsauszahlungen verschieben sich dadurch zeitlich.

Der Finanzmittelfehlbetrag aus Finanzierungstätigkeit betrug 0,515 Mio €. Es handelt sich hierbei um die ordentliche Tilgung der bisher aufgenommenen Investitionskredite einschließlich der Tilgungen für das Breitbandnetz. Die nicht zu planenden Ein- und Auszahlungen aus fremden Finanzmitteln, (durchlaufende Gelder) wiesen am 31.12.2019 einen Finanzmittelfehlbedarf von 16 T€ aus.

Zusammengefasst stellt sich die Entwicklung wie folgt dar:

Finanzmittelbestand am 01.01.2019	+ 4.531.412,02 €
Finanzrechnungsüberschuss lfd. Verwaltungstätigkeit	+ 2.193.074,81 €
Finanzrechnungsdefizit Investitionstätigkeit	- 2.622.863,86 €
Finanzrechnungsdefizit Finanzierungstätigkeit	- 514.513,00 €
Finanzrechnungsdefizit fremde Finanzmittel	- 16.439,28 €
Veränderung des Zahlungsmittelbestandes 2019	- 960.741,33 €
Finanzmittelbestand am 31.12.2019 saldiert	+ 3.570.670,69 €
Liquiditätskredit am 31.12.2019	0,00 €

2.1.3 Bilanz

Die Schlussbilanz weist zum 31.12.2019 eine Bilanzsumme in Höhe von 63.055.242,38 € aus. (Summe der Aktiva) (Vorjahr 63.115.686,62 €)

Das Fremdkapital beträgt 23.358.146,47 € (Summe der Passivseite 2 – 5) (Vorjahr 24.010.566,64 €)

Das Eigenkapital, bestehend aus Nettosition, zweckgebundenen Rücklagen und den Jahresergebnissen 2009 bis 2019, beträgt zum 31.12.2019 39.697.095,91 € (Pos. 1 Passiva) (Vorjahr 39.105.119,98 €). Hieraus ergibt sich eine Eigenkapitalquote von 62,96 %. (Vorjahr 61,96 %)

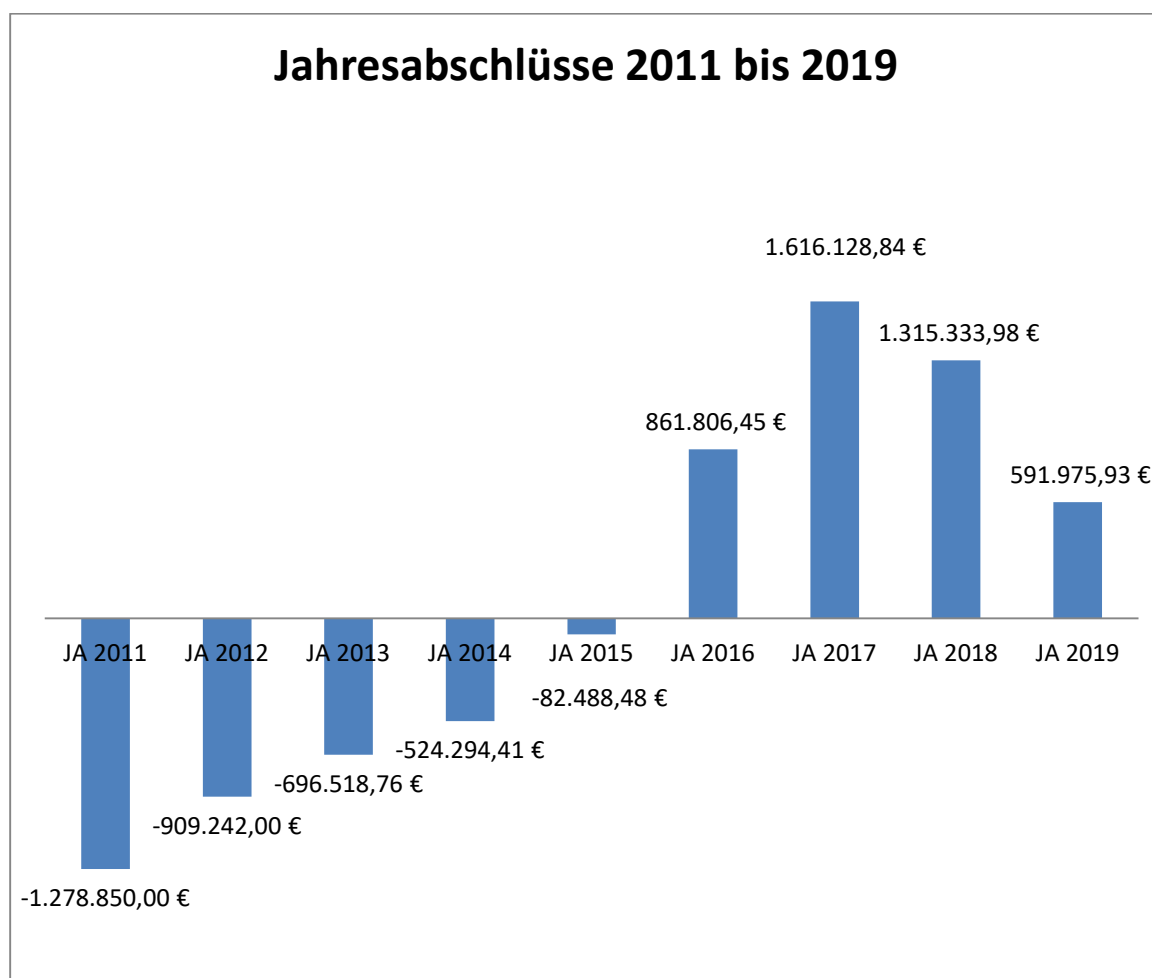
Der Jahresabschluss 2019 führt zu einer Erhöhung des Eigenkapitals auf 39,697 Mio€. Allerdings besteht immer noch eine Lücke zum Eigenkapital aus der Eröffnungsbilanz zum 01.01.2009 (40,734 Mio€) in Höhe von 1.037 T€.

Weitere Informationen können dem Anhang zur Schlussbilanz 2019 entnommen werden.

2.2 Lage der Gemeinde Rimbach

Mit dem Jahresergebnis 2019 und einem Überschuss von 592 T€ kann zum vierten Mal in Folge seit der Einführung der Doppik am 01.01.2009 ein positives Jahresergebnis ausgewiesen werden.

Auch der Haushaltsplan für 2020 und die Finanzrechnung bis 2023 gehen jeweils von positiven Jahresergebnissen aus.



Der allgemeine wirtschaftliche Aufschwung der letzten Jahre hat sich positiv auf die Jahresabschlüsse der Gemeinde Rimbach ausgewirkt. Weiterhin trugen auch die Steuererhöhungen der letzten Jahre zur Verbesserung der Haushaltssituation bei.

Einige Städte und Gemeinden in Hessen befinden sich weiterhin in einer schwierigen Haushaltssituation, weil die Altdefizite aus den Vorjahren und eventuelle Liquiditätskredite hieraus noch vorhanden sind. Die Hessenkasse hat hier zur Verbesserung der Situation beitragen. Die Gemeinde Rimbach hat mit Bescheid vom 11. Oktober 2018 einen Investitionszuschuss von 1,788 Mio€ sowie ein zinsloses Darlehen (Eigenanteil) über 198 T€ zugesprochen bekommen.

Eine weitere Reformierung des KFA, besonders zu Gunsten der kleineren Kommunen, die die größte Anzahl der Kommunen in Hessen stellen, erscheint uns dennoch weiterhin als dringend notwendig, auch angesichts der bereits in Kraft getretenen verschärften Haushaltsvorschriften. Diese werden nach unserer Auffassung in Zeiten möglicher Konjunkturabschwächungen den Kommunen keinerlei Spielräume mehr einräumen. Das zugesagte Monitoring des KFA liegt per dato noch nicht vor.

Fazit: Der reformierte Kommunale Finanzausgleich seit 2016 führt nicht zu der dringend notwendigen mittel- bis langfristigen Stärkung der kommunalen Finanzen durch das Land Hessen, besonders bei den Grundzentren wie uns. Der zukünftige Bedarf, insbesondere die Sanierung der Infrastruktur, wird darin nicht hinreichend erfasst.

Am 31.12.2019 standen bilanzielle Kreditverbindlichkeiten in Höhe von 7,157 Mio € (Vorjahr 7,682 Mio€) zu buche. Darin enthalten sind die Kreditverbindlichkeiten für die bisherigen Investitionen in das Breitbandnetz in Höhe von 1,252 Mio€ (Vorjahr 1,434 Mio€). Liquiditätskredite waren am 31.12.2019 nicht vorhanden. Die Kontoguthaben betragen, einschließlich eines Festgelds in Höhe von 1,500 Mio€ 3,571 Mio€. Hiervon müssen aber noch Auszahlungen für Investitionen aus Vorjahren in Höhe von rund 5,947 Mio € finanziert werden. Außerdem sollen die Finanzmittel der Rückstellungen für den Kommunalen Finanzausgleich (Kreis- und Schulumlage) in Höhe von 750,4 T€ zur Liquiditätssicherung vorgehalten werden, sowie die Gebührenausgleichsrücklagen in Höhe von 335 T€ mit Liquidität unterlegt sein. Die weiter verbleibenden Finanzmittel werden für die Rückstellungen im Ergebnishaushalt in Höhe von 290,2 T€ benötigt sowie für die Liquiditätsreserve in Höhe von 321 T€. Der daraus entstehende Kreditbedarf in Höhe von 4,126 Mio€ wird aus der Kreditemächtigung des Vorjahres über 5,841 Mio€ gedeckt (§ 103 HGO).

Die saldierten Zahlungsmitteldefizite aus laufender Verwaltungstätigkeit und den Tilgungsauszahlungen der Jahre 2009 bis 2013 konnten mit entsprechenden Zahlungsmittelüberschüssen der Jahre 2014 bis 2019 ausgeglichen werden.

Die Summe der Investitionskredite (ohne IFD Sonderbeiträge u.a.) hat sich in erster Linie durch die planmäßige Tilgung in 2019 auf 7,157 Mio € reduziert. (Vorjahr 7,632 Mio€). Die ordentliche bilanzielle Tilgung betrug 514,5 T€ (Vorjahr 643,2 T€).

Positiv zu vermerken ist, dass es im Finanzrechnungsergebnis seit 2014 wieder möglich war, die Tilgungszahlungen aus dem Zahlungsüberschuss der laufenden Verwaltungstätigkeit zu leisten.

Zahlungsüberschuss laufende Verwaltungstätigkeit	2.193.074,81 €
Tilgungsauszahlungen	<u>- 514.513,00 €</u>
Laufender Zahlungsmittelüberschuss	1.678.561,81 €

2.3 Voraussichtliche Entwicklung

Das ordentliche Ergebnis im Haushaltsplan 2020 schließt mit einem Überschuss von 77 T€ ab.

Damit konnte zum vierten Mal in Folge ein Haushaltsplan mit einem Überschuss beschlossen werden.

Im Haushaltsplan 2020 verbessert sich der Überschuss gegenüber dem Vorjahr um 45 T€. Es waren keine Gebühren- oder Steuererhöhungen erforderlich.

Positiv schlägt der Kommunale Finanzausgleich zu buche, der gegenüber dem Vorjahr um 163,7 T€ besser ausfällt. Grund ist u.a. auch das im Spätherbst 2019 in Kraft getretene Gesetz „Starke Heimat Hessen“.

Der Finanzmittelfluss aus laufender Verwaltungstätigkeit weist im Plan 2020 einen Überschuss von 785 T€ aus. Hieraus können die planmäßigen Tilgungsauszahlungen in Höhe von 513 T€ gedeckt werden.

Der Finanzmittelfluss aus Investitionstätigkeit weist einen Fehlbetrag in Höhe von 2,684 Mio€ aus. Dieser Fehlbetrag wird bei Umsetzung aller Maßnahmen, über Kredite in Höhe von 684 T€ finanziert. Weitere 2,0 Mio.€ werden über liquide Mittel (Kontoguthaben) abgedeckt.

Im Haushalt 2020 ist eine weitere Verbesserung unserer finanziellen Lage zu erkennen. Diese ist jedoch in erster Linie auf die mehrmaligen Steuer- und Gebührenerhöhungen der letzten Jahre und die temporär höheren Steuereinnahmen zurück zu führen.

Trotz der weiter andauernden strukturellen Unterfinanzierung konnte der Haushalt 2020 und die Finanzplanung bis 2023 ausgeglichen gestaltet werden. Diese positive Planung wird im Ergebnis jedoch nur eintreten, wenn sich eine wirtschaftliche Entwicklung mit den relativ hohen Steuereinnahmen fortsetzt.

Die Kommunalaufsicht beim Landrat des Kreises Bergstraße hat die genehmigungspflichtigen Teile des Haushalts 2020, Investitionskreditbedarf und den Höchstbetrag der Liquiditätskredite genehmigt.

Die Erstellung eines Haushaltssicherungskonzepts war für das Haushaltsjahr 2020 nicht notwendig.

Dies kann jedoch nur erreicht werden, wenn die Folgekosten der im Raum stehenden größeren Investitionsmaßnahmen, zu denen noch keine Kalkulationen vorliegen, z.B.:

- 2. Haltestelle der Weschnitztalbahn,
- die Sanierung der Waldbachverdolung in der Rathausstraße,
- einen eventuellen Gemeindeanteil beim Neubau der MZH für die Brüder-Grimm-Schule
- ein Straßenbauprogramm nach der überörtlichen Prüfung
- Dorfentwicklungsprogramm

durch geeignete politische Entscheidungen finanziert werden.

Entlastung beim Kreditbedarf gibt es durch das Investitionsprogramm des Landes im Rahmen der Hessenkasse. Die Gemeinde Rimbach hat im September 2018 einen Antrag auf Investitionsförderung bei der Hessenkasse für das Zuschusskontingent in Höhe von 1.788.894,00 € gestellt. Eine Zuteilungszusage wurde der Gemeinde Rimbach Mitte Oktober 2018 erteilt.

Die Ausgangslage für die wirtschaftliche Entwicklung in Deutschland war im Jahr 2020 zunächst besser als im Jahr 2019. Die Bundesregierung hatte das Wirtschaftswachstum gemessen am Bruttoinlandsprodukt auf 1,1 % und damit um 0,5 % höher eingeschätzt als 2019.

Anmerkungen zur Corona-Krise und Gemeindefinanzen

Die Folgen der Corona-Pandemie im Frühjahr 2020 treffen die exportorientierte deutsche Wirtschaft besonders stark. Führende Wirtschaftsinstitute rechnen mit einem dramatischen Einbruch des Wirtschaftswachstums bis hin zu einer Rezession. Das ifo-Institut geht von einem simultanen Angebots- und Nachfrageschock und von einer komplexen Wirtschaftskrise aus. Hieraus ergeben sich absehbar auch erhebliche Auswirkungen auf die öffentlichen Haushalte.

Der HSGB fordert eine Zusammenarbeit von Bund, Ländern und Kommunen. „Sowohl die Länder als auch der Bund dürfen die Kommunen nicht alleine lassen“, sagte Sprecher Karl-Christian Schelzke. Den Kommunen entgehen nach dem HSGB Einnahmen aus der Gewerbesteuer, von öffentlichen Einrichtungen sowie Einkommensteueranteile. Sozialausgaben müssten die Kommunen jedoch leisten. Die Städte und Gemeinden haben vor der Corona-Krise ohne Haushaltsdefizite geplant, meist sogar ohne Steuererhöhungen.

Wenngleich die Gemeinde Rimbach bei der sich abzeichnenden Krise mit „noch“ soliden Finanzen besser entgegentreten kann, zeichnen sich bereits im Monat April 2020 Einnahme-Einbußen bei den Gewerbesteuer-Vorauszahlungen ab. „Diese ausfallenden Steuereinnahmen bei der Gewerbesteuer durch entsprechende Grundsteuererhöhungen auszugleichen, wäre in einer wirtschaftlichen Krisensituation mit Sicherheit das falsche Mittel“ (Zitat aus Eildienst 38 des HSGB vom 19.03.2020).

Für den Bergsträßer Landrat Christian Engelhardt ist klar, dass die Vorgabe der strikten Haushaltsdisziplin dramatisch gelockert werden müsse (Artikel in der Odenwälder Zeitung vom 09.04.2020). Der Kreisbeigeordnete des Kreises Bergstraße Karsten Krug will sich bei der Landesregierung dafür einsetzen, „dass die kürzlich geschaffenen scharfen Regeln für eine Haushaltsgenehmigung zugunsten von neuen Verbindlichkeiten und einer gleichzeitigen Entlastung bei Kreis- und Schulumlage für die Kommunen möglich sein müssen“ (Odenwälder Zeitung vom 09.04.2020). Er fordert gar einen „Corona-Schutzschirm“ für die öffentlichen Haushalte.

Das HMdF hat verlautet, dass im Zuge der Auswertung der Ergebnisse der Mai-Steuerschätzung 2020 auch eine Neubewertung erfolgt, inwieweit Haushaltsansätze des kommunalen Finanzausgleichs (KFA) im Landeshaushalt ggf. angepasst werden müssen.

In den Medien wird verschiedentlich berichtet, dass das BMF die Optionsfrist zum neuen § 2b UStG um zwei weitere Jahre bis zum 31.12.2022 verlängert habe. Dazu berichtet der Deutsche Städte- und Gemeindebund:

„Die gegenwärtig laufende Optionsfrist zum 31.12.2020 ist im § 27 Abs. 22 Satz 3 UStG bundesgesetzlich geregelt. Eine Verlängerung dieser Frist muss also durch eine entsprechende Gesetzesänderung erfolgen.“ Anzumerken ist allerdings (Eildienst HSGb vom 19.03.2020), dass das BMF nach dem gegenwärtigen Stand der Dinge eine Gesetzesvorlage zur Verlängerung der Optionsfrist um weitere zwei Jahre vorlegen wird. Mit einer entsprechenden Vorlage dürfte im Frühjahr 2020 zu rechnen sein.

Trotz maximaler Anstrengungen würde es auch für die Gemeinde Rimbach schwierig werden, die Umstellung bis zum 31.12.2020 zu schaffen. Es fehlen von den obersten Finanzbehörden weitere Auslegungs- und Anwendungshinweise zum § 2b UStG. Außerdem muss für diese komplexe gesetzliche Bestimmung Rechtssicherheit für die Städte und Gemeinden geschaffen werden.

Die Gemeinde Rimbach gehört seit dem 01.01.2020 zur HVO Starkenburg, wo der Holzverkauf abgewickelt wird. Die schon vor der Corona-Krise schlechte Holzmarktlage macht dabei jede Holzerntemaßnahme zu einem Rechenexempel. Durch die momentan verschärften Bedingungen im internationalen Warenverkehr kann es zu weiteren Verzögerungen im Holzabfluss kommen. Wir sehen für die Gemeinde Rimbach verstärkte Defizite im Waldhaushalt in den nächsten Jahren, die durch andere Einnahmen kompensiert werden müssen.

Der Haushaltskonsolidierungsrat wird seine Beratungen daher auch in Zukunft lösungsorientiert fortsetzen.

2.4 Wesentliche Abweichung zwischen der Veranschlagung und Ausführung von Investitionen

Im Haushaltsplan 2019 waren 6,965 Mio€ für Investitionsauszahlungen veranschlagt. Hinzu kamen Ausgabereste aus den Investitionsvorhaben 2018 in Höhe von 2,460 Mio. €, zusammen also 9,425 Mio€

Tatsächlich umgesetzt wurden 2,989 Mio€ ohne die Aufnahme von Investitionskrediten oder die Inanspruchnahme eines Liquiditätskredits. Weitere 5,947 Mio€ wurden als Ausgabeermächtigungen für Investitionen (früher: Haushaltsausgabereste) nach 2020 zur Fortführung der Maßnahmen übertragen.

Wesentliche Maßnahmen, die in das Jahr 2020 übertragen worden sind, sind der Ankauf und die Erschließung der Grundstücke im Baugebiet Krehberg, Anbau und Sanierung des Gemeindekindergartens in Rimbach und der Neubau des Ireneturms.

Die Aufwendungen zu jeder Investitionsmaßnahme im Haushaltsjahr 2019 sowie die nach 2020 übertragenen Haushaltsreste, können der Liste der Haushaltsreste, die der Ergebnis- und Finanzrechnung als Anlage beigefügt ist, entnommen werden.

Bei der Aufstellung des Investitionshaushalts des Jahres 2021 wird verstärkt darauf geachtet, welche Maßnahmen im Haushaltsjahr tatsächlich umgesetzt werden können, damit eine Finanzierung sichergestellt werden kann.

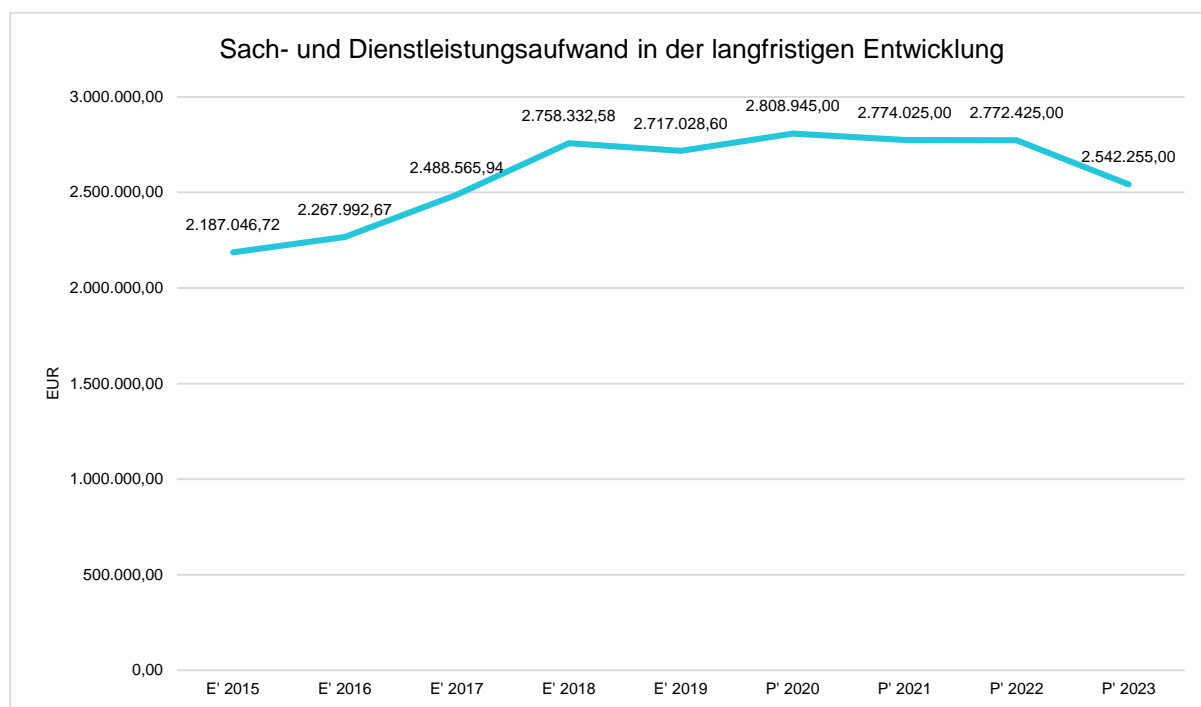
2.5 Kennzahlen zur Ertrags- und Aufwandslage und zur Bilanz

Die Entwicklung der Sach- und Dienstleistungen im Zeitverlauf ist den folgenden Aufstellungen zu entnehmen:

Entwicklung des Aufwandes für Sach- und Dienstleistungen

	E' 2018	E' 2019	P' 2020	P' 2021	P' 2022
Aufwendungen für Sach- und Dienstleistungen	2.758.332,58	2.717.028,60	2.808.945	2.774.025	2.772.425
davon Aufw. für Material, Energie und sonstige verwaltungswirtschaftliche Tätigkeit	779.076,87	785.572,85	866.150	850.870	850.870
davon Aufw. für bezogene Leistungen	1.046.923,98	1.023.757,27	973.475	952.535	950.035
davon Aufw. für die Inanspruchnahme von Rechten und Diensten	697.003,60	677.062,70	723.700	670.700	667.200
davon Aufw. für Kommunikation, Dokumentation, Information, Reisen, Werbung	118.162,29	118.299,63	132.000	128.600	128.600
davon Aufw. für Beiträge und Sonstiges sowie Wertkorrekturen	117.165,84	112.336,15	113.620	171.320	175.720

Sach- und Dienstleistungsaufwand in der langfristigen Entwicklung



Sach- und Dienstleistungsintensität

Die Sach- und Dienstleistungsintensität lässt erkennen, in welchem Ausmaß sich eine Kommune für die Inanspruchnahme von Leistungen Dritter entschieden hat. Sie ist damit das Gegenstück zur Personalintensität. Die Sach- und Dienstleistungsintensität zeigt an, wie hoch der prozentuale Anteil der Aufwendungen für Sach- und Dienstleistungen (ohne besondere Aufwendungen für Beschäftigte) vom ordentlichen Aufwand ist.

Aufwandsseitig sind neben den Personal- und Sachaufwendungen die Transferaufwendungen von Bedeutung. Von besonderem Interesse sind hier die Entwicklungen bei den Umlagezahlungen an Gemeindeverbände sowie bei den Sozialtransfers. Zu den sonstigen Transferzahlungen zählen u.a. die Steuerbeteiligungen (Gewerbesteuerumlage, Finanzierungsbeteiligung Fonds Deutsche Einheit) sowie die Zuweisungen und Zuschüsse für laufende Zwecke.

Nachfolgend ist die Entwicklung der wichtigsten Positionen abzulesen:

Entwicklung der Transferaufwendungen

	E' 2018	E' 2019	P' 2020	P' 2021	P' 2022
Zuweisungen, Zuschüsse, Kostenerstattungen, Transferleistungen und Umlagen	8.498.124,40	9.914.690,97	9.894.835	10.058.150	10.286.750
davon Umlagen an Gemeindeverbände (incl. Kreis- und Schulumlage)	4.963.744,00	6.176.100,00	6.189.100	6.321.800	6.499.000
davon sonstige Zuweisungen, Zuschüsse, Erstattungen, Transfers und Umlagen	3.534.380,40	3.738.590,97	3.705.735	3.736.350	3.787.750

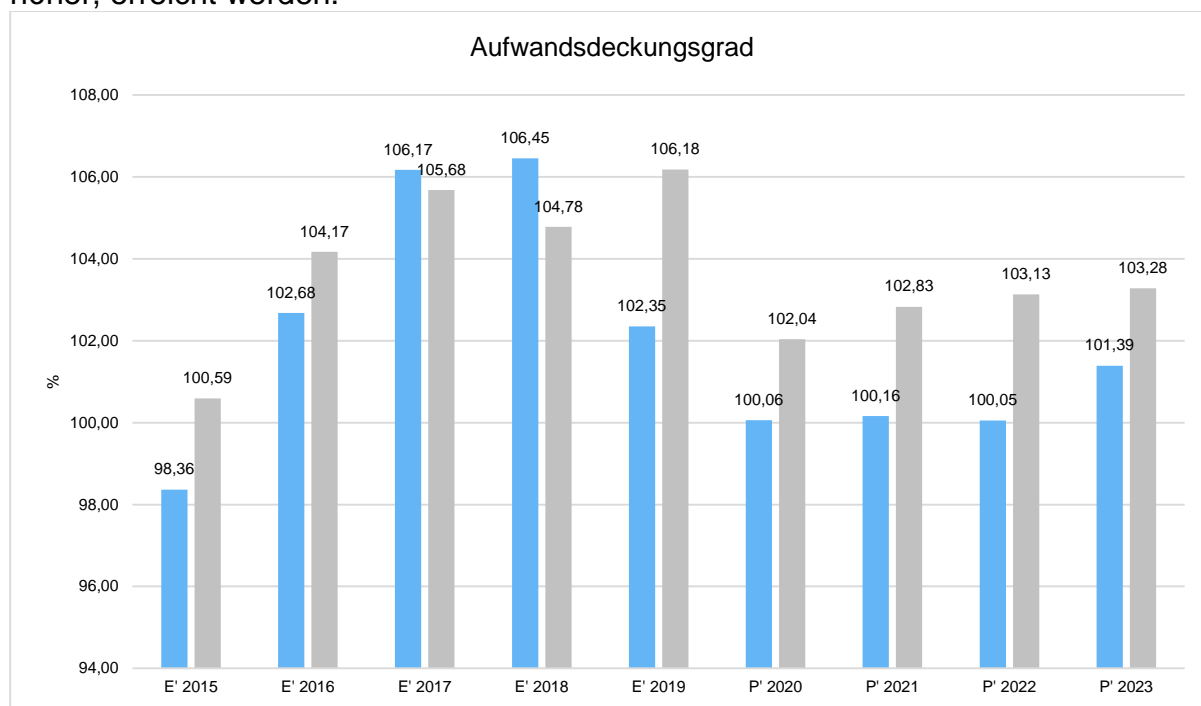
Die Entwicklung des Ergebnisses mit seinen Untergliederungen ist nachfolgend dargestellt:

Entwicklung des Ergebnisses

	E' 2018	E' 2019	P' 2020	P' 2021	P' 2022
Verwaltungsergebnis	1.039.362,44	431.073,34	1.325	20.670	-840
Finanzergebnis	103.655,40	134.209,80	75.700	38.500	25.900
Ordentliches Ergebnis	1.143.017,84	565.283,14	77.025	59.170	25.060
Außerordentliches Ergebnis	172.316,14	26.692,79	--	--	--
Jahresergebnis	1.315.333,98	591.975,93	77.025	59.170	25.060

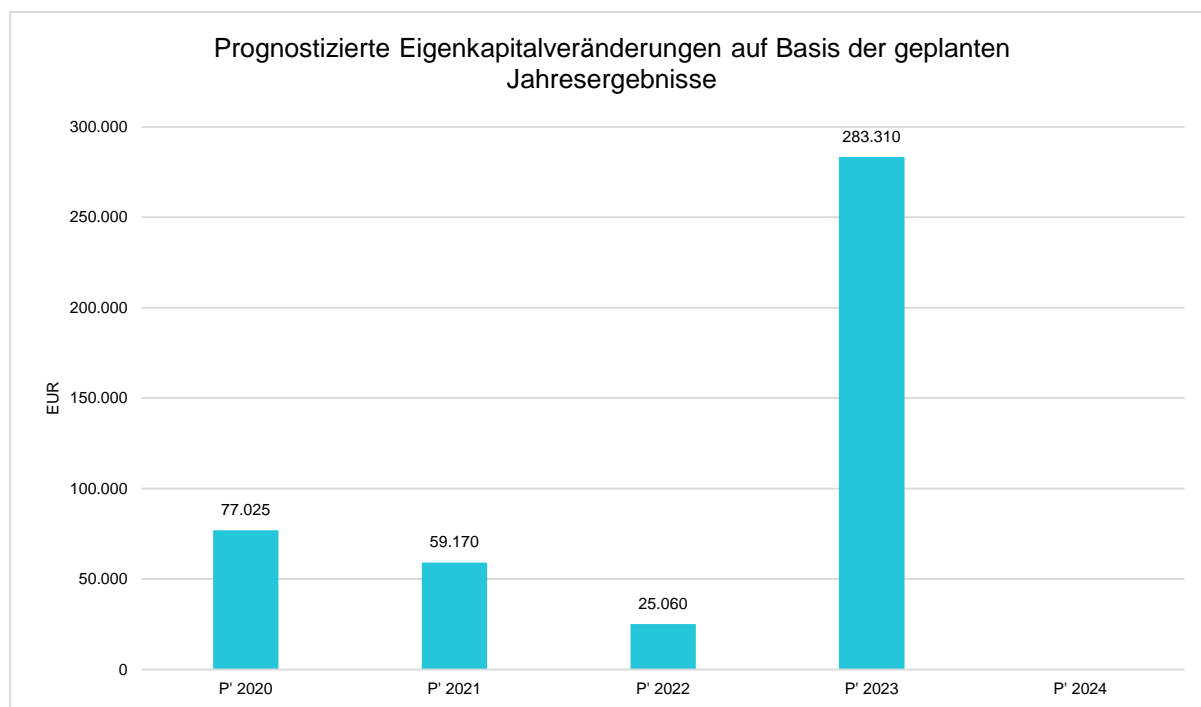
Aufwandsdeckungsgrad (Verwaltungsergebnis)

Diese Kennzahl zeigt an, zu welchem Anteil die ordentlichen Aufwendungen durch ordentliche Erträge gedeckt werden können. Ein finanzielles Gleichgewicht kann nur durch eine vollständige Deckung, d.h. einen Aufwandsdeckungsgrad von 100 % oder höher, erreicht werden.



Jahresergebnisse verändern das Eigenkapital

Die folgende Aufstellung zeigt die nach jetzigem Kenntnisstand geplanten zukünftigen Jahresergebnisse. Aus Ihnen lässt sich ableiten, in welcher Höhe sich in etwa das bilanzielle Eigenkapital pro Jahr (nicht kumulativ) verändern wird.



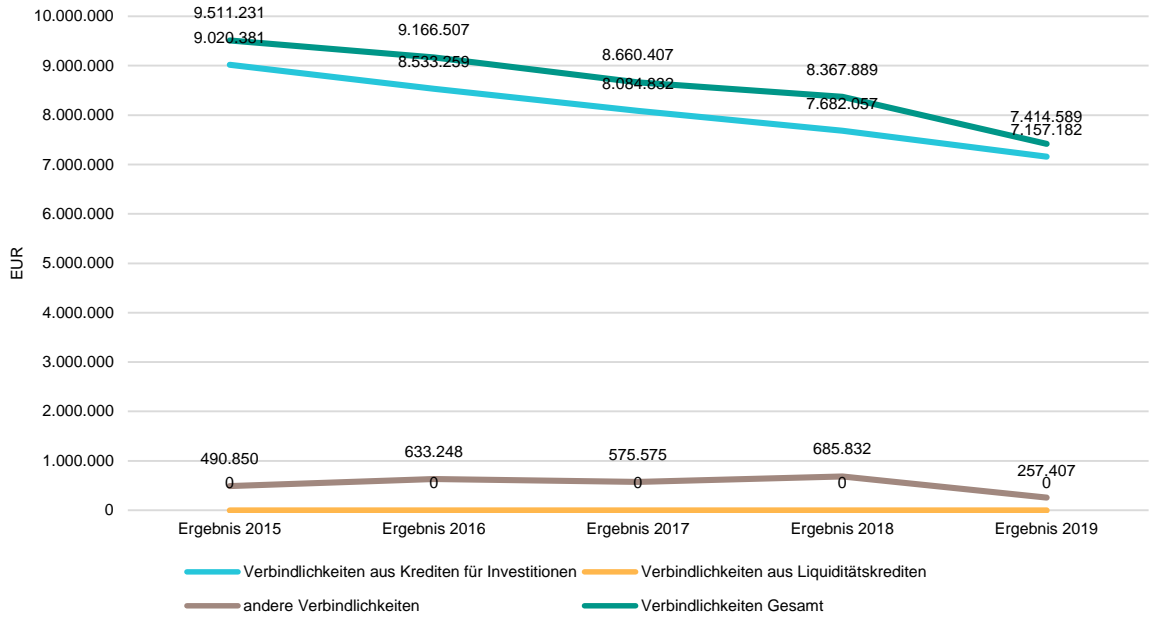
Entwicklung der Verschuldung

Das Jahresergebnis hat ebenso Auswirkungen auf die Verschuldung. Dargestellt wird die Entwicklung der Verschuldung in den zurückliegenden Perioden, wobei insbesondere nach langfristig finanzierten Investitionskrediten und kurzfristigen Liquiditätskrediten unterschieden wird.

Entwicklung der Verbindlichkeiten in Tausend Euro (in Tausend EUR)

	Ergebnis 2015	Ergebnis 2016	Ergebnis 2017	Ergebnis 2018	Ergebnis 2019
Verbindlichkeiten aus Krediten für Investitionen	9.020	8.533	8.085	7.682	7.157
Verbindlichkeiten aus Liquiditätskrediten	0	0	0	0	0
andere Verbindlichkeiten	491	633	576	686	257
Verbindlichkeiten Gesamt	9.511	9.167	8.660	8.368	7.415

Entwicklung der Verschuldung



Gemeinde Rimbach/Odw.
Vermögensrechnung (Schlussbilanz) zum 31.12.2019

Position	Bezeichnung	31.12.2019	31.12.2018	Position	Bezeichnung	31.12.2019	31.12.2018
AKTIVA				PASSIVA			
1	Anlagevermögen	57.772.137,86	56.581.788,31	1	Eigenkapital	39.697.095,91	39.105.119,98
1.1	Immaterielle Vermögensgegenstände	1.757.739,00	1.855.755,00	1.1	Netto-Position	318.515,83	0,00
1.1.1	Konzessionen, Lizenzen und ähnliche Rechte	38.784,00	27.674,00	1.2.1	Rücklagen aus Überschüssen des ordentlichen Ergebnisses	146.199,69	0,00
1.1.2	Geleistete Investitionszuweisungen und Investitionszuschüsse	1.718.955,00	1.828.081,00	1.2.2	Rücklagen aus Überschüssen des außerordentlichen Ergebnisses	172.316,14	0,00
1.2	Sachanlagen	37.560.338,95	36.030.042,56	1.2.3	Sonderrücklagen	0,00	0,00
1.2.1	Grundstücke, grundstücksgleiche Rechte	7.307.805,30	5.765.243,67	1.2.4	Stiftungskapital	0,00	0,00
1.2.2	Bauten einschließlich Bauten auf fremden Grundstücken	6.095.391,00	6.248.180,00	1.3	Ergebnisverwendung	591.975,93	318.515,83
1.2.3	Sachanlagen im Gemeindegebrauch, Infrastrukturvermögen	21.083.613,43	21.547.211,54	1.3.1	Ergebnisvortrag	0,00	996.818,15
1.2.4	Anlagen und Maschinen zur Leistungserstellung	439.182,00	281.434,00	1.3.1.1	ordentliche Ergebnisse aus Vorjahren	0,00	0,00
1.2.5	Andere Anlagen, Betriebs- und Geschäftsausstattung	1.918.008,40	1.451.816,68	1.3.1.2	außerordentlichen Ergebnisse aus Vorjahren	0,00	0,00
1.2.6	Geleistete Anzahlung und Anlagen im Bau	716.338,82	736.156,67	1.3.2	Jahresüberschuss/Jahresfehlbetrag	-565.283,14	-1.143.017,84
1.3	Finanzanlagen	9.157.830,97	9.399.761,81	1.3.2.1	Ordentlicher Jahresüberschuss/Jahresfehlbetrag	-26.692,79	-172.316,14
1.3.1	Anteile an verbundenen Unternehmen	0,00	0,00	1.3.2.2	Außerordentlicher Jahresüberschuss/Jahresfehlbetrag	0,00	0,00
1.3.2	Ausleihungen an verbundene Unternehmen	0,00	0,00	2	Sonderposten	9.739.900,58	10.298.824,58
1.3.3	Beteiligungen	3.734.387,70	3.736.107,71	2.1	Sonderposten für erhaltene Investitionszuweisungen, -zuschüsse und Investitionsbeiträge	9.404.979,05	9.898.764,79
1.3.4	Ausleihungen an Unternehmen mit denen ein Beteiligungsverhältnis besteht	4.616.392,00	4.848.119,00	2.1.1	Zuweisungen vom öffentlichen Bereich	2.534.420,05	2.660.620,46
1.3.5	Wertpapiere des Anlagevermögens	232.335,83	221.666,70	2.1.2	Zuschüsse vom nicht öffentlichen Bereich	2.937.451,00	3.078.645,00
1.3.6	Sonstige Ausleihungen (sonstige Finanzanlagen)	574.715,44	593.868,40	2.1.3	Investitionsbeiträge	3.933.108,00	4.159.499,33
1.4	Sparkassenrechtliche Sonderbeziehungen	9.296.228,94	9.296.228,94	2.2	Sonderposten für den Gebührenaussgleich	334.921,53	400.059,79
2	Umlaufvermögen	4.994.654,07	6.215.390,74	2.3	Sonderposten für Umlagen nach § 50 Abs. 3 FAG	0,00	0,00
2.1	Vorräte einschließlich Roh-, Hilfs- und Betriebsstoffe	108.137,40	83.831,13	2.4	Sonstige Sonderposten	0,00	0,00
2.2	Fertige und unfertige Erzeugnisse, Leistungen und Waren	0,00	0,00	3	Rückstellungen	5.180.529,77	4.442.643,00
2.3	Forderungen und sonstige Vermögensgegenstände	1.315.845,98	1.600.147,59	3.1	Rückstellungen für Pensionen und ähnliche Verpflichtungen	4.139.920,00	3.854.243,00
2.3.1	Forderungen aus Zuweisungen, Zuschüssen, Transferleistungen, Investitionszuweisungen und -zuschüssen und Investitionsbeiträgen	631.384,70	636.943,40	3.2	Rückstellungen für Umlageverpflichtungen nach dem Finanzausgleichsgesetz	750.400,00	491.800,00
2.3.2	Forderungen aus Steuern und steuerähnlichen Abgaben, Umlagen	558.129,18	764.165,24	3.3	Rückstellungen für die Rekultiv. und Nachsorge von Abfalldepon.	0,00	0,00
2.3.3	Forderungen aus Lieferungen und Leistungen	80.472,49	177.579,28	3.4	Rückstellungen für die Sanierung von Altlasten	290.209,77	96.600,00
2.3.4	Forderungen gegen verbundene Unternehmen und gegen Unternehmen, mit denen ein Beteiligungsverhältnis besteht, und Sondervermögen	0,00	0,00	3.5	Sonstige Rückstellungen	0,00	0,00
2.3.5	Sonstige Vermögensgegenstände	45.859,61	21.459,67	4	Verbindlichkeiten	7.434.170,33	8.367.888,67
2.3.6	Wertpapiere des Umlaufvermögens	0,00	0,00	4.1	Verbindlichkeiten aus Anleihen	0,00	0,00
2.4	Flüssige Mittel	3.570.670,69	4.531.412,02	4.2	Verbindlichkeiten aus Kreditaufnahmen für Investitionen u. Inv. Fördermaßnahmen davon mit einer Restlaufzeit bis zu einem Jahr 477.635,23 €	7.157.181,59	7.682.056,99
3	Rechnungsabgrenzungsposten	288.450,45	318.507,57	4.2.1	Verbindlichkeiten gegenüber Kreditinstituten	4.559.541,83	4.759.965,48
4	Nicht durch Eigenkapital gedeckter Fehlbetrag	0,00	0,00	4.2.2	davon mit einer Restlaufzeit bis zu einem Jahr 204.629,14 €	2.565.823,25	2.871.906,41
				4.2.3	davon Verb. gegenüber IKBIt 1.251.531,41 €	31.816,51	50.185,10
				4.3	Verbindlichkeiten gegenüber sonstigen Kreditgebern davon mit einer Restlaufzeit bis zu einem Jahr 0,00 €	0,00	0,00
				4.4	Verbindlichkeiten aus Kreditaufnahmen für die Liquiditätssicherung	0,00	0,00
				4.5	Verbindlichkeiten aus Kreditähnlichen Rechtsgeschäften	29.225,87	69.580,63
				4.6	Verbindlichkeiten aus Zuweisungen und Zuschüssen, Transferleistungen und Investitionszuweisungen und -zuschüssen sowie Investitionsbeiträgen	161.156,62	323.503,97
				4.7	Verbindlichkeiten aus Lieferungen und Leistungen	0,00	6.735,63
				4.8	Verbindlichkeiten aus Steuern und steuerähnlichen Abgaben	86.606,25	286.011,45
				4.9	Verbindlichkeiten gegenüber verbundenen Unternehmen und gegen Unternehmen mit denen ein Beteiligungsverhältnis besteht, und Sondenv. Sonstige Verbindlichkeiten	0,00	0,00
				5	Rechnungsabgrenzungsposten	1.003.545,79	901.210,39
	Summe Aktiva	63.055.242,38	63.115.686,62		Summe Passiva	63.055.242,38	63.115.686,62

4. Anhang zur Schlussbilanz 2019

Gemäß § 112 HGO i.V.m. § 50 GemHVO

Allgemeine Angaben

Gemäß § 108 Abs. 3 Hessische Gemeindeordnung (HGO) in Verbindung mit § 35 Gemeindehaushaltsverordnung (GemHVO) hat die Gemeinde zum Ende des ersten Haushaltsjahres mit einer Haushaltswirtschaft nach den Grundsätzen der doppelten Buchführung eine Schlussbilanz aufzustellen.

In dieser Schlussbilanz sind die Vermögensgegenstände und Schulden der Gemeinde mit ihren Werten unter Beachtung der Grundsätze ordnungsmäßiger Inventur vollständig aufzunehmen.

Die Gemeinde Rimbach hat zum 01.01.2009 ihre Haushaltswirtschaft auf die doppelte Buchführung umgestellt. Zum 31.12.2019 ist deshalb die elfte Schlussbilanz aufzustellen.

Die Bilanz wurde gemäß

- den Regelungen der Hessischen Gemeindeordnung (HGO)
- den Vorschriften der Gemeindehaushaltsverordnung (GemHVO)
- den Verwaltungsvorschriften zur GemHVO
- den subsidiär anzuwendenden handelsrechtlichen Vorschriften der §§ 242 f HGB

aufgestellt.

Die Beträge sind grundsätzlich einschließlich der Umsatzsteuer ausgewiesen. Ausgenommen hiervon sind die Bereiche der Wasserversorgung und Breitbandversorgung, die als Betriebe gewerblicher Art vorsteuerabzugsberechtigt ist. In diesen Bereichen werden deshalb Nettobeträge ausgewiesen.

Der Gemeindevorstand der Gemeinde Rimbach hat die Schlussbilanz zum Stichtag 31.12.2019 gem. § 112 Abs. 9 HGO mit Beschluss vom 27.04.2020 aufgestellt.

Das Revisionsamt beim Kreis Bergstraße wurde umgehend gebeten die Schlussbilanz der Gemeinde Rimbach zu prüfen. Die Prüfung erfolgte mit Unterbrechungen im Zeitraum 01.03.2021 bis 31.03.2021.

Der Prüfbericht ist am 01.04.2021 eingegangen.

Erläuterungen zu den Posten der Bilanz bezüglich Ausweis, Bilanzierung und Bewertung

Bilanzierungs- und Bewertungsmethoden

Die Vermögensbewertung der Gemeinde Rimbach für die Schlussbilanz erfolgte entsprechend den Vorgaben der GemHVO grundsätzlich zu Anschaffungs- und Herstellungskosten, vermindert um die Abschreibungen nach § 43 GemHVO-Doppik.

Ausgangspunkt war die geprüfte Schlussbilanz 2018. Sie wurde entsprechend den Geschäftsvorfällen in 2019 zum 31.12.2019 fortgeschrieben.

Der Wert des Gemeindewaldes wurde durch ein Gutachten des Landesbetriebs Hessen Forst ermittelt.

Bewegliche Vermögensgegenstände, deren Anschaffungs- oder Herstellungskosten (AK/HK) unter 410,00 € netto betragen, sind so genannte geringwertige Wirtschaftsgüter (GWG`s) und werden laut § 36 (4) GemHVO nicht im Inventarverzeichnis erfasst.

Die planmäßige Abschreibung der Vermögensgegenstände erfolgte ausschließlich linear. Bei der linearen Abschreibung werden die Anschaffungs- und Herstellungskosten gleichmäßig auf die Zeit der betriebsgewöhnlichen Nutzungsdauer verteilt.

Für die Festlegung der Nutzungsdauer gilt die von der Gemeindevertretung am 05.05.2008 beschlossene Abschreibungstabelle, ergänzt um weitere Anlagegüter.

In die Herstellungskosten wurden keine Zinsen für Fremdkapital einbezogen.

Forderungen und sonstige Vermögensgegenstände sind zum Nennwert angesetzt.

Für erkennbare Risiken wurden angemessene Rückstellungen gebildet.

Verbindlichkeiten wurden mit ihren Rückzahlungsbeträgen angesetzt.

Ausführliche Erläuterungen zur Erfassung und Bewertung des Vermögens und der Schulden der Gemeinde Rimbach enthält die Neufassung der Inventarisierungs- und Bewertungsrichtlinie vom 05.03.2015.

Erläuterungen zu einzelnen Positionen der Bilanz

Auf der Aktivseite werden die Vermögenswerte der Gemeinde dargestellt.
Auf der Passivseite werden die Finanzierungsmittel (Fremdkapital/Eigenkapital) dokumentiert.

Die Schlussbilanz weist zum 31.12.2019 eine Bilanzsumme in Höhe von 63.055.242,38 € aus. (Summe der Aktiva) (Vorjahr 63.115.686,62 €)

Das Fremdkapital beträgt 23.358.146,47 € (Summe der Passivseite 2 - 5)
(Vorjahr 24.010.566,64 €)

Das Eigenkapital, bestehend aus Nettoposition, zweckgebundenen Rücklagen und den Jahresergebnissen 2009 bis 2019, beträgt zum 31.12.2019 39.697.095,91 € (Pos. 1 Passiva, Vorjahr 39.105.119,98 €)

Hieraus ergibt sich eine Eigenkapitalquote von 62,98 %. (Vorjahr 62,19 %)

Aktiva	63.055.242,38 €
---------------	------------------------

1 Anlagevermögen	57.772.137,86 €
-------------------------	------------------------

Darunter versteht man Vermögensgegenstände, die dauerhaft dazu bestimmt sind, dem Geschäftsbetrieb zu dienen.

1.1 Immaterielle Vermögensgegenstände	1.757.739,00 €
--	-----------------------

Immaterielle Vermögensgegenstände, wie Konzessionen und Lizenzen, wurden mit den fortgeschriebenen Anschaffungskosten bewertet.

Geleistete Investitionszuschüsse wurden aktiviert, soweit es sich um investive Maßnahmen handelte.

Stand am 01.01.2019	1.855.755,00 €
Zugänge Lizenzen und Software	22.657,72 €
Zugänge Investitionszuschüsse	0,00 €
Abgänge, AfA	- 120.673,72 €
Stand am 31.12.2019	<u>1.757.739,00 €</u>

DV-Software und Lizenzen wurden mit 22,7 T€ angesetzt. An geleisteten Investitionszuschüssen wurden die Gemeindeanteile beim Bau der Tromm- und Odenwaldhalle, die Zuschüsse zu den Kunstrasenplätzen der Fußballvereine bzw. zum Sportzentrum der TG Rimbach, des TV Zotzenbach sowie die Zahlungen an die Ev. Kirchengemeinde Zotzenbach für den Anbau an den Ev. Kindergarten u.a. angesetzt. Dies macht einen Wert von 1,735Mio€ aus.

1.2 Sachanlagen**37.560.338,95 €**

Das Sachanlagevermögen wird mit 37,560 Mio€ bilanziert (Vorjahr 36,030 Mio€), dies sind rund 59,59% der Bilanzsumme (Vorjahr 57,30%). Das Sachanlagevermögen ist in sechs Anlageklassen untergliedert.

1.2.1 Grundstücke, grundstücksgleiche Rechte**7.307.805,30 €**

Stand 01.01.2019	5.765.243,67 €
Zugänge bebaute und unbebaute Grundstücke (Grundstücksflächen Krehberg, Auf der Rut)	1.547.390,36 €
Abgänge (Kirchgasse, Wiesenweg, u.a.)	- 4.828,73 €
Stand am 31.12.2019	7.307.805,30 €

Der Wert der Grundstücke beläuft sich auf 7,308 Mio€ und schlüsselt sich wie folgt auf:

- Grünland, 225,3 T€
- Ackerland, 70,7 T€
- sonstige unbebaute Grundstücke, 4,353 Mio€
- bebaute Grundstücke mit eigenen Bauten 2,659 Mio€

Für die Zu- und Abgänge im Jahr 2019 wurden die Anschaffungskosten bzw. die Verkaufserlöse berücksichtigt.

Die sonstigen Werte aus der Eröffnungsbilanz blieben unverändert.

1.2.2 Bauten, einschließlich Bauten auf fremden Grundstücken**6.095.391,00 €**

Stand 01.01.2019 Gerätehalle	6.248.180,00 €
Wald	9.882,28 €
Andere Bauten (Tische, Bänke)	0,00 €
Abgänge, AfA 2019	- 162.671,28 €
Stand am 31.12.2019	6.095.391,00 €

Für Gebäude und Bauten ergibt sich ein Bilanzwert von 6,095 Mio€. Die bedeutendsten Positionen sind:

- Kindergärten, Jugend- und Freizeiteinrichtungen, 1,140 Mio€
- Sportanlagen, 373,8 T€ (Sportplätze Mitlechtern und Zotzenbach wegen der Erbbaurechte nur mit Erinnerungswert)
- Gemeinschaftshäuser, 602,9 T€
- Brand- und Katastrophenschutzeinrichtungen, 1,548 Mio€
- Leichenhallen, Friedhofsgebäude, 322,3 T€
- sonstige Betriebsgebäude, 400 T€
- Rathaus Rimbach, 819,5 T€
- andere Bauten, 21,7 T€ (Wartehallen, Schutzhütten, Stuhllager u.a.)
- Grundstückseinrichtungen, 290,4 T€ (Zäune, Außenanlagen u.a.)
- Wohngebäude, 566,7 T€ (Siegfriedstraße 25, Wohncontainer, AR Zotzenbach, Fahrenb.Str. 67, In der Hohl 4 u.a.)

Für die Zu- und Abgänge im Jahr 2019 wurden die Anschaffungs- und Herstellungskosten bzw. die Verkaufserlöse berücksichtigt.

1.2.3 Sachanlagen im Gemeindegebrauch, Infrastrukturvermögen	21.083.613,43 €
--	-----------------

Stand 01.01.2019	21.547.211,54 €
Zugänge Gemeindestraßen (Auf der Rut, B38 Umbau)	295.764,88 €
Zugang Fußgängersteg Fahrenbacher Straße	61.089,34 €
Zugänge Friedhofsanlagen (Urnengrabflächen Rimbach)	20.274,61 €
Zugänge Nutzwasseranlagen und sonstige	83.449,86 €
Abgänge, AfA	- 924.176,80 €
Stand am 31.12.2019	<u>21.083.613,43 €</u>

Hierbei handelt es sich mit 21,084 Mio€ um den größten Bilanzposten auf der Aktivseite. Folgendes Infrastrukturvermögen ist bewertet:

- Gemeindestraßen (Straßenkörper), 6,378 Mio€,
- Gehwege und Plätze, 922,6 T€,
Straßenkörper, Wege, Plätze und Brücken sind mit ihren Anschaffungs- und Herstellungskosten unter Berücksichtigung eines Wertabschlags für zwischenzeitliche Nutzung (Abschreibung) als Gesamtheit (ohne Differenzierung der Aufbauschichten oder Nutzungsarten wie Gehweg oder Fahrbahn) bewertet.
Für die befestigten Straßen, Wege und Plätze wird grundsätzlich und ohne Differenzierung der Aufbauart eine 30jährige Nutzungsdauer angesetzt. Ältere Straßen wurden mit einem Erinnerungswert von 1,00 € bewertet. Flächen ohne befestigten Aufbau (Feldwege, geschotterte Parkplätze u.ä.) wurden nur mit dem Bodenwert bei den Grundstücken angesetzt.
- Verkehrsbauten, Brücken, Durchlässe, Verdolungen, 1,914 Mio€,
Die meisten Brücken, Durchlässe und Verdolungen sind abgeschrieben. Der Wert ergibt sich in erster Linie aus den beiden relativ neuen Bauwerken in Zotzenbach, der Brücke Mozartstraße, der Alzenauer Straße und den KIP-Brücken über die Weschnitz und den Waldbach.
- sonstiges allgemeines Infrastrukturvermögen, 353,3 T€
(Straßenbeleuchtung ab dem 01.01.2006 inkl. LED, Rotlichtblitzer)
- Friedhofsanlagen, 991,2 Mio€,
- sonstige Kultur- und Naturgüter 70 T€ (Gewässergrundstücke),
- sonstige Gewässerbauten 154,5 T€, (Teich Kreiswald, Waldbach Ölgärtchen, Löschwasserbehälter),
- Nutzwasseranlagen 5,137 Mio€ (Brunnen, Leitungen, Hochbehälter u.a.)
Der Wert der Wasserversorgungsanlagen wurde aus dem Anlagennachweis der Wirtschaftsprüfungsgesellschaft, die den steuerlichen Jahresabschluss erstellt, zum 31.12.2008 übernommen und fortgeschrieben.
- Breitbandnetz, 1,495 Mio€.
- Wald (Grundstück inkl. Aufwuchs), 3,667 Mio€
Der Wert des Gemeindewaldes wurde durch ein Gutachten des Landesbetriebs Hessen Forst ermittelt. Bodenwert 1,6 Mio€ (0,35 €/qm), Aufwuchs 2,0 Mio. € (0,46 €/qm).

1.2.4 Anlagen und Maschinen zur Leistungserstellung	439.182,00 €
---	--------------

Stand 01.01.2019	281.434,00 €
Zugänge Schneepflug, Mobile Dieseltankstelle, Heizungsanlage, Festplatzverteiler, Schrankenanlage, u.a., GWGs	214.404,37 €
Abgänge, AfA, GWG	- 56.656,37 €
Stand am 31.12.2019	439.182,00 €

Hierbei handelt es sich um Anlagen der Materiallagerung und Bereitstellung (Salzsilos) der Materialbearbeitung (Walzen, Plattensäge, Räumschilde, Streugeräte), Anlagen für Wärme, Kälte und chem. Prozesse (Klimaanlage EDV-Raum, Solaranlagen, Photovoltaikanlage Friedhofshalle Rimbach), sowie sonstige Maschinen und Reserveteile.

1.2.5 Andere Anlagen, Betriebs- und Geschäftsausstattung	1.918.008,40 €
--	----------------

Stand 01.01.2019	1.451.816,68 €
Zugänge Werksgeräte, Wasserzähler, FW-Geräte, Pager u.a.	63.326,15 €
Zugänge Fuhrpark (HLF20, Unimog, Transportanhänger, u.a.)	582.152,08 €
Zugänge sonst. Betriebsausst. (Digitale Schließanlage, u.a.)	24.595,53 €
Zugänge Büromaschinen, DV- und Kommunikationsanl.	41.209,54 €
Zugänge Büromöbel und ähnliches (Wasserlager u.a.)	13.206,57 €
Zugänge Sonstiges und GWG	28.391,59 €
Abgänge, AfA, GWG	- 286.689,74 €
Stand am 31.12.2019	1.918.008,40 €

Unter dieser Bilanzposition mit einem Wert von 1,918 Mio€ ist vor allem die Betriebs- und Geschäftsausstattung der gemeindlichen Einrichtungen sowie der Fuhrpark, insbesondere von Bauhof und Feuerwehren erfasst.

- Werkzeuge, Werksgeräte, Modelle, Prüf- und Messmittel, 255,9 T€,
- Fuhrpark, 1.132,9 T€,
davan Bauhof 522 T€,
davan Gemeindewald 14,3 T€
davan Feuerwehrfahrzeuge 594,6 T€. Die Feuerwehrfahrzeuge wurden als Sachgesamtheit bewertet, also mit der Normbeladung.

Die Nutzungsdauer der Löschfahrzeuge wurde mit 25 Jahren angesetzt.

- sonstige Betriebsausstattung (Küchen, Spielgeräte), 228,3 T€,
- Büromasch., Organ.Mittel, DV- und Kommunikationsanlagen, 106,1 T€,
- Büromöbel und sonstige Ausstattungsgegenstände, 139,2 T€.

Es wurde die Wertgrenze von 410 € ohne Mehrwertsteuer angewandt.

Gegenstände mit geringeren AHKs wurden nicht bilanziert bzw. als GWG sofort abgeschrieben.

1.2.6 Geleistete Anzahlungen und Anlagen im Bau (AIB)	716.338,82 €
---	--------------

Stand 01.01.2019	736.156,67 €
Zugänge AIB Fahrzeuge, BuG (Ausschreibung ELW)	938,70 €
Zugänge AIB Gemeindestraßen (Bismarckstr., Alzen. u.a.)	210.741,95 €
Umbuchung AIB Gemeindestraßen (Auf der Rut u.a.)	- 346.972,19 €
Zugänge AIB Versorgungsunternehmen (Wasser)	91.390,62 €
Umbuchung AIB Versorg.Untern. (Pumpst. Gertelklingen)	- 86.683,24 €
Abgang AIB Allgem. Grundvermögen (Ev. KiTA Rimbach)	- 1.993,13 €

Zugänge AIB übrige Aufgaben (Planungskosten Ireneturn)	118.098,08 €
Zugänge AIB Infrastrukturmaßnahmen (PP-Verb. Wiesengrab.)	7.476,03 €
Umbuchung AIB Infrastrukturmaßnahmen	- 12.814,87 €
Stand am 31.12.2019	<u>716.338,82 €</u>

Hier werden Investitionsmaßnahmen dokumentiert, die zum Bilanzstichtag noch nicht fertig gestellt waren. Nach deren Fertigstellung erfolgt die Umbuchung in die jeweilige Anlagenklasse.

1.3 Finanzanlagen	9.157.830,97 €
--------------------------	-----------------------

Das Finanzanlagevermögen wird mit 9,158 Mio€ bilanziert (Vorjahr 9,400 Mio€), dies sind rund 14,53 % der Bilanzsumme. (Vorjahr 14,95 %) Das Finanzanlagevermögen ist in 6 Anlageklassen unterteilt. Drei davon sind bei der Gemeinde Rimbach/Odw. nicht besetzt.

1.3.3 Beteiligungen	3.734.387,70 €
----------------------------	-----------------------

Nach der VV 16 zu § 41 GemHVO sind Anpassungen beim Wertansatz nur vorzunehmen, wenn eine voraussichtliche dauerhafte Wertminderung vorliegt. Dies ist bei Verlusten der Beteiligung in drei aufeinander folgenden Jahren grundsätzlich anzunehmen.

Stand 01.01.2019 und 31.12.2019	3.734.387,70 €
---------------------------------	----------------

Informell, Wertänderungen Jahresabschlüsse 2016:	
Wertsteigerung Beteiligung am Abw. Verb. Ob. WeTal	6.792,18 €
Wertsteigerung Beteiligung am ZAKB	24.437,43 €
Wertsteigerung Beteiligung Gewässerverband Bergstraße	12.028,13 €

Informell, Wertänderungen Jahresabschlüsse 2017:	
Wertsteigerung Beteiligung am Abw. Verb. Ob. WeTal	827,65 €
Wertsteigerung Beteiligung am ZAKB	- 2.622,08 €
Wertsteigerung Beteiligung Gewässerverband Bergstraße	- 1.742,36 €

Informell, Wertänderungen Jahresabschlüsse 2018:	
Wertminderung Beteiligung am Abw. Verb. Ob. WeTal	- 19.639,31 €
Wertminderung Beteiligung am ZAKB (Zugang Lampertheim)	- 37.825,94 €
Wertminderung Beteiligung Gewässerverband Bergstraße	- 1.742,36 €

Die Wertänderungen der Jahresabschlüsse 2019 liegen noch nicht vor. Die geprüften Jahresabschlüsse werden voraussichtlich im Herbst 2019 vorliegen.

Folgende Beteiligungen sind hier bilanziert:

- Abwasserverband Oberes Weschnitztal, 3,66 Mio €. (25% des Eigenkapitals)
- Gewässerverband Bergstraße, 56,7 T€ (3,971%),
- ZAKB, 9,8 T€, (1,69% nach Einwohneranteil)
- Wirtschaftsförderung Bergstraße, 8,6 T € (apl. AfA von 1.720,01 €),
- ekom21-KGRZ Hessen, 1,00 € (Merkposten, kein positives Eigenkapital)

Diese Beteiligungen sind mit dem, soweit vorhanden, anteiligen Eigenkapital bewertet.

1.3.4 Ausleihungen an Unternehmen, mit denen ein Beteiligungsverhältnis besteht	4.616.392,00 €
--	-----------------------

Stand 01.01.2019	4.848.119,00 €
Abgang durch Tilgung in 2019	<u>- 231.727,00 €</u>
Stand am 31.12.2019	4.616.392,00 €

Hier handelt es sich um das Darlehen an den Abwasserverband Oberes Weschnitztal aus den übertragenen Abwasseranlagen. Die Übertragung erfolgte nach den festgestellten Restbuchwerten zu den kalkulatorischen Kosten. Zur Finanzierung der Übernahme wurde dem Abwasserverband ein Darlehen in Höhe des Restbuchwertes zum 31.12.2008 gewährt. Dieses wird in Höhe der fortgeschriebenen historischen Abschreibungen bis zum Jahre 2059 getilgt.

1.3.5 Wertpapiere des Anlagevermögens	232.335,83 €
--	---------------------

Stand 01.01.2019	221.666,70 €
Zugang Versorgungsrücklage (Einzahlung)	<u>10.669,13 €</u>
Stand am 31.12.2019	232.335,83 €

An Wertpapieren des Anlagevermögens besitzt die Gemeinde Rimbach folgende Werte:

- Aktien der Entega AG Darmstadt, 110,7 T €, (Nennwert)
- Versorgungsrücklage nach § 2 HVersRückIG, 121,6 T €

1.3.6 Sonstige Ausleihungen	574.715,44 €
------------------------------------	---------------------

Stand 01.01.2019	593.868,40 €
Abgang durch Tilgung in 2019	<u>- 19.152,96 €</u>
Stand am 31.12.2019	574.715,44 €

- Darlehen an die Baugenossenschaft Viernheim im Zuge des Sozialen Wohnungsbaus im Albersbacher Weg und der Übertragung der dortigen ehemaligen Gemeindewohnhäuser, 574,6 T€
- Genossenschaftsanteil Voba Weschnitztal, 125,00 €

1.4 Sparkassenrechtliche Sonderbeziehungen	9.296.228,94 €
---	-----------------------

Die Sparkassenrechtlichen Sonderbeziehungen machen 14,75 % der Bilanzsumme aus. (Vorjahr 14,78 %)

Auch hier gilt wie vorstehend das Bilanzierungsverbot für Wertsteigerungen über die Anschaffungskosten hinaus.

Stand 01.01.2019 und 31.12.2019	9.296.228,94 €
---------------------------------	----------------

Informell, Veränderungen des Wertes:	
Wertsteigerung in 2013	474.810,39 €
Wertsteigerung in 2014	257.623,77 €
Wertsteigerung in 2015	410.065,32 €
Wertsteigerung in 2016	251.792,63 €
Wertsteigerung in 2017	357.045,60 €
Wertsteigerung in 2018	290.401,41 €
(Informell, Stand am 31.12.2018, Steigerung um 6,58% =	13.181.079,25 €)

Der Anteil der Gemeinde Rimbach an der Sicherheitsrücklage des Sparkassenzweckverbandes der Sparkasse Starkenburg wird mit rund 9,296 Mio € bilanziert. Dieser Wert ergibt sich aus der Aufteilung der Sicherheitsrücklage mit Stand vom 31.12.2008 in Höhe von 140,4 Mio. € im Verhältnis der amtlichen Einwohnerzahlen der Mitgliedskommunen.

Umlaufvermögen	4.994.654,07 €
-----------------------	-----------------------

Unter dem Umlaufvermögen versteht man Vermögensgegenstände, die nicht dazu bestimmt sind, dauernd dem Geschäftsbetrieb zu dienen und nicht Rechnungsabgrenzungsposten sind (z.B. Vorräte, Schecks, Bankguthaben, Kassenbestände Forderungen). Der Wert macht 7,89 % der Bilanzsumme aus. (Vorjahr 9,85 %)

2.1 Vorräte einschließlich Roh-, Hilfs- und Betriebsstoffe	108.137,40 €
2.2 Fertige und unfertige Erzeugnisse, Leistungen und Waren	

Beide Bilanzpositionen haben in der kommunalen Bilanz keine große Bedeutung. Nach Nummer 27 der VV zu § 49 GemHVO-Doppik sind als Vorräte in der Bilanz nur größere Lagerbestände mit einem Wert über 10.000 € (ohne Umsatzsteuer) je Lager anzugeben. Solche Lagerbestände sind mit Ausnahme der Wasserversorgungsmaterialien (108,1 T €) nicht vorhanden.

2.3 Forderungen und sonstige Vermögensgegenstände	1.315.845,98 €
--	-----------------------

Eine Forderung ist der Anspruch gegenüber einem Dritten aus einem Schuldverhältnis. Das Schuldverhältnis kann auf Grund öffentlich-rechtlicher oder privatrechtlicher Grundlage bestehen. Eine Forderung erlischt in der Regel durch Zahlung.

Die Forderungen wurden einzeln betrachtet und nach dem strengen Niederstwertprinzip bewertet. Folgende Abwertungsstaffel wurde dabei angewandt:

Forderungen älter als 3 Jahre	Abwertung zu 100%
Forderungen älter als 2 Jahre bis 3 Jahre	Abwertung zu 90%
Forderungen älter als 1 Jahr bis 2 Jahre	Abwertung zu 75%
Forderungen älter als 6 Monate bis 1 Jahr	Abwertung zu 50%.

Die Forderungen unterliegen der ständigen Überwachung durch die Verwaltung. Soweit erforderlich, sind Mahn- und Vollstreckungsverfahren eingeleitet.

2.3.1 Forderungen aus Zuweisungen, Zuschüssen, Transferleistungen, Investitionszuweisungen und Zuschüssen und Investitionsbeiträgen	631.384,70 €
---	--------------

Stand 01.01.2019	636.943,40 €
Veränderungen 2019	<u>- 5.558,70 €</u>
Stand am 31.12.2019	631.384,70 €

Der größte Posten der Forderungen besteht aus der Forderung gegen das Land aus dem Konjunkturpaket in Höhe von 381,5 T €. Weiterhin handelt es sich um Forderungen aus Spitzabrechnungen (Wasser/Kanal) für 2019, die erst in 2020 bezahlt werden. (Personalkostenabrechnungen für die Tromm- und Odenwaldhalle, Stromkostenabrechnung für die Mobilfunkstation am Hochbehälter Rimbach, Zuschussabrechnung der Ruftaxen 4. Vj. 2019, usw.)

2.3.2 Forderungen aus Steuern und steuerähnlichen Abgaben	558.129,18 €
---	--------------

Stand 01.01.2019	764.165,24 €
Veränderungen in 2019	<u>- 206.036,06 €</u>
Stand am 31.12.2019	558.129,18 €

Die größten Posten der Gesamtforderung von 558,1 T€ sind:

- Forderungen aus Steuern (Gew.Steuer, Grundst., Hundest. u.a.) 534,5 T€
- Forderungen aus Gebühren (Grundbesitzabgaben, u.a.) 56,0 T€
- Umgliederung Verbindlichkeiten aus Steuern 19,6 T€
- Forderungen aus Investitionsbeiträgen (Hausanschl. Wasser) 28,2 T€
- Sonstige Forderungen aus Abgaben (Abr.Konz.Abgaben u.a.) 51,4 T€
- Die Einzelwertberichtigungen verändern sich von 86,9 T€ auf 128,2 T€
- Die Pauschalwertberichtigung beträgt 3,3 T€

Die Beträge sind teilweise erst in 2020 fällig oder gestundet. Der überwiegende Teil der Forderungen wird in 2020 bezahlt.

2.3.3 Forderungen aus Lieferungen und Leistungen	80.472,49 €
--	-------------

Stand 01.01.2019	177.579,28 €
Veränderungen in 2019	<u>- 97.106,79 €</u>
Stand am 31.12.2019	80.472,49 €

Hierbei handelt es sich um Forderungen gegenüber Debitoren im Sammelkonto, z.B. Abrechnung der Breitbandnetzpacht, Holzgeldeinnahmen, Grundstückskaufpreise u.a.. Der weitaus größte Teil der Forderungen wird in 2020 eingehen. Die Wertberichtigungen betragen 3,8 T€.

2.3.5 Sonstige Vermögensgegenstände	45.859,61 €
-------------------------------------	-------------

Verschiedene Forderungen, die nicht unter die anderen Forderungspositionen fallen, z.B. Vorsteuern. Die Beträge sind in 2020 weitgehend eingegangen.

2.3.6 Wertpapiere des Umlaufvermögens	0,00 €
---------------------------------------	--------

2.4 Flüssige Mittel**3.570.670,69 €**

Der Bestand an Guthaben auf Bankkonten und Bargeld betrug zum		
Bilanzstichtag:	<u>31.12.2019</u>	<u>31.12.2018</u>
Barkasse	2.864,21 €	1.358,76 €
Sparkasse Starkenburg (Giro)	1.229.324,81 €	1.183.893,82 €
Sparkasse Starkenburg (TG)	1,64 €	1,64 €
Volksbank Weschnitztal (Giro)	338.135,87 €	181.553,03 €
Volksbank Weschnitztal (Festgeld)	1.500.000,00 €	1.800.000,00 €
Volksbank Weinheim (Giro)	499.894,16 €	364.157,77 €
Volksbank Weinheim (Kündigungsg.)	0,00 €	1.000.000,00 €
Nebenkassen	450,00 €	450,00 €
Summe:	3.570.670,69 €	4.531.412,02 €

Zusammen mit dem Festgeld betrug der Kassenbestand also rund 3,571 Mio€. Diese Mittel werden wie folgt benötigt:

Finanzierung der investiven Auszahlungen aus 2019, rund	6.000.000,00 €
Finanzierung der Rückstellungen für den KFA (KU/SU)	750.400,00 €
Finanzierung der Gebührenaussgleichsrücklagen rund	335.000,00 €
Finanzierung der sonstigen Rückstellungen	290.210,00 €
Liquiditätsreserve rund	<u>321.000,00 €</u>
Kreditbedarf für Investitionen aus dem Haushalt 2019	4.126.000,00 €
(Kreditermächtigung Haushalt 2019 über 5,841 Mio.€ liegt vor.)	

3 Aktive Rechnungsabgrenzungsposten**288.450,45 €**

Aktive Rechnungsabgrenzungsposten sind Auszahlungen vor dem Abschlussstichtag, die Aufwand für eine Zeit nach dem Abschlussstichtag darstellen.

- Ansparraten für Investitionsfondsdarlehen, 267,9 T€,
 - Sonderbeiträge aus Investitionsfonds-Sofortdarlehen, 5,6 T€,
 - Personalaufwendungen Beamte Januar 2020, (Zahltag 31.12.2019) 14,9 T€,
- Diese ARAP werden in den jeweiligen Folgeperioden anteilig aufwandswirksam aufgelöst.

Passiva**63.055.242,38 €**

1	Eigenkapital	39.697.095,91 €
----------	---------------------	------------------------

Das Eigenkapital besteht aus

- der Nettoposition
- den gesetzlichen und freien Rücklagen
- dem Stiftungskapital nicht rechtsfähiger Stiftungen
- den Vorträgen aus Vorjahren
- dem jeweiligen Jahresergebnis

Es beträgt 39,697 Mio€. (Vorjahr 39,105 Mio€). Die Eigenkapitalquote liegt damit bei 62,98 % (Vorjahr 61,96 %).

1.1	Nettoposition	38.786.604,15 €
-----	---------------	-----------------

In Kommunen, die als Gebietskörperschaft keine Kapitalausstattung haben, wird das Stammkapital in Form der sogenannten „Nettoposition“ ermittelt.

Diese ergibt sich in der Eröffnungsbilanz als Differenz aus der Gegenüberstellung von Vermögen und Fremdkapital.

Nettoposition in der Eröffnungsbilanz zum 01.01.2009	40.654.960,93 €
Berichtigungen beim Jahresabschluss 2009	- 13.987,00 €
Berichtigungen beim Jahresabschluss 2010	<u>+ 243.314,38 €</u>
Nettoposition JA 2010 bis 2013	40.884.288,31 €
Verrechnung ordentlicher Jahresverlust 2009	- 1.079.626,21 €
Verrechnung außerordentlicher Jahresverlust 2009	<u>- 115.945,50 €</u>
Nettoposition beim Jahresabschluss 2014	39.688.716,60 €
Verrechnung ordentlicher Jahresverlust 2010	<u>- 902.112,45 €</u>
Nettoposition beim Jahresabschluss 2019	38.786.604,15 €

1.2	Rücklagen, Stiftungskapital	318.515,83 €
-----	-----------------------------	--------------

Als echte Rücklagen werden hier die zweckgebundenen Rücklagen bilanziert. Bis zum Jahresabschluss 2012 war hier die Gebührenaussgleichsrücklage Abwasserbeseitigung vorhanden.

Die Veränderungen der GAR waren nach Auffassung der Revision erst im Folgejahr mit dem Ergebnis zu verrechnen.

Beim Jahresabschluss 2013 wurden die GAR, entsprechend den neuen Vorschriften der GemHVO, zu den Sonderposten umgebucht. Dadurch verringerte sich das Eigenkapital entsprechend.

Stand 31.12.2010	180.202,51 €
Verrechnung am 01.01.2011 (Ergebnis 2010)	<u>- 35.637,16 €</u>
Stand am 31.12.2011	144.565,35 €
Verrechnung am 01.01.2012 (Ergebnis 2011)	<u>- 22.174,90 €</u>
Stand am 31.12.2012	122.390,45 €
Verrechnung am 01.01.2013 (Ergebnis 2012)	+ 24.070,53 €
Umbuchung zu Sonderposten für den Gebührenaussgleich	<u>- 146.460,98 €</u>
Stand seit 31.12.2013	0,00 €
Rücklage aus Überschüssen des o. Ergebnisses 2018	146.199,69 €
Rücklage aus Überschüssen des a.o. Ergebnisses 2018	<u>172.316,14 €</u>
Rücklagen aus Überschüssen des Jahres 2018	318.515,83 €

1.3	Ergebnisverwendung	591.975,93 €
------------	---------------------------	---------------------

Hier werden das Jahresergebnis des Abschlussjahres und die kumulierten Ergebnisse seit 2011 dargestellt.
 Bis zum Jahresabschluss 2015 durften Fehlbeträge, die nicht innerhalb von 5 Jahren ausgeglichen werden konnten nach § 25 GemHVo mit der Nettosition verrechnet werden.
 Diese Möglichkeit wurde mit der Novellierung der GemHVo zum 31.12.2016 abgeschafft. Im Rahmen der Hessenkasse wird die Verrechnungsmöglichkeit einmalig für den Jahresabschluss 2018 wieder zugelassen.

1.3.1	Ergebnisse aus Vorjahren	0,00 €
--------------	---------------------------------	---------------

Nach § 24 Abs. 3 GemHVO können außerordentliche Überschüsse mit ordentlichen Fehlbeträgen verrechnet werden, wenn sie nicht vordringlich für außerordentliche Tilgungen oder unabweisbare Investitionen benötigt werden. Von dieser Möglichkeit wurde beim Jahresabschluss 2018 Gebrauch gemacht. Es ergeben sich folgende Summen:

Ordentlicher Fehlbetrag Vorjahre 01.01.2018	- 2.612.946,99 €
Verrechnung ordentliches Ergebnis 2017	1.204.487,05 €
Verrechnung außerordentliches Ergebnis 2017	<u>411.641,79 €</u>
Ordentlicher Fehlbetrag Vorjahre 31.12.2018	- 996.818,15 €
Verrechnung ordentliches Ergebnis 2018	+ 996.818,15 €

1.3.2	Jahresüberschuss/Jahresfehlbetrag	+ 591.975,93 €
--------------	--	-----------------------

Der Jahresüberschuss 2019 setzt sich wie folgt zusammen:

Ordentlicher Überschuss Ergebnisrechnung	565.283,14 €
Außerordentlicher Überschuss Ergebnisrechnung	<u>26.692,79 €</u>
Kumulierter Jahresabschluss ordentlich und außerordentlich	591.975,93 €

2	Sonderposten	9.739.900,58 €
----------	---------------------	-----------------------

Sonderposten aus Zuweisungen, Zuschüssen und Investitionsbeiträgen sind Zahlungen von Dritten für Investitionsmaßnahmen der Gemeinde. Sie werden bei den Kommunen in der Bilanz auf der Passivseite als Sonderposten ausgewiesen.

Die Auflösung des Sonderpostens als Ertrag erfolgt über den gleichen Zeitraum wie die Abschreibung des jeweiligen Anlagegutes als Aufwand. Dadurch soll letztlich eine periodengerechte Zuordnung der Erträge und Aufwendungen auf die Nutzungsdauer des Anlagegutes dargestellt werden. Pauschale Investitionszuweisungen des Landes werden über 10 Jahre aufgelöst.

2.1	Sonderposten für erhaltene Investitionszuweisungen, -zuschüsse und -beiträge	9.404.979,05 €
-----	--	----------------

2.1.1	Zuweisungen vom öffentlichen Bereich	2.534.420,05 €
-------	--------------------------------------	----------------

Stand 01.01.2019	2.660.620,46 €
Zugänge	1.019,59 €
Abgänge, ertragswirksame Auflösungen	<u>- 127.220,00 €</u>
Stand am 31.12.2019	2.534.420,05 €

Folgende größere Einzelpositionen wären zu nennen:

- Landeszuweisungen für den Brandschutz, Dorferneuerungsmaßnahmen, Straßen und Gehwege 1,516 Mio€,
- Zuwendungen vom Kreis für den Brandschutz und Sporteinrichtungen 172,7 T€,
- Investitionspauschalen des Landes, 68,3 T€
- Konjunkturprogramme, Rathaus Rimbach, Pfalzbachhalle 464,1 T€ sowie Bund und sonstiger öffentlicher Bereich 312,1 T €

2.1.2	Zuschüsse vom nicht öffentlichen Bereich	2.937.451,00 €
-------	--	----------------

Stand 01.01.2019	3.078.645,00 €
Zugänge	0,00 €
Abgänge, ertragswirksame Auflösungen	<u>- 141.194,00 €</u>
Stand am 31.12.2019	2.937.451,00 €

Folgende größeren Einzelpositionen wären zu nennen:

- Zuschüsse von privaten Unternehmen, 51,5 T€, (Glockenspiel Rathaus und Spielplatz Sophie-Scholl-Straße).
- Zuschüsse von übrigen Bereichen, 2,886 Mio€, insbesondere die Versicherungsleistung aus dem Brand des Gemeindekindergartens Rimbach und die Finanzierungsanteile der privaten Erschließungs-Gesellschaften für Straßen und Wasserversorgungsanlagen.

2.1.3	Investitionsbeiträge	3.933.108,00 €
-------	----------------------	----------------

Stand 01.01.2019	4.159.499,33 €
Zugänge (HAS, Beiträge u.a.)	54.943,66 €
Abgänge, ertragswirksame Auflösungen	<u>- 281.334,99 €</u>
Stand am 31.12.2019	3.933.108,00 €

Die größten Positionen betreffen hier die Erschließungsbeiträge für Straßen (2,643 Mio€) und Wasserversorgungsanlagen (1,250 Mio€) sowie Stellplatzablösungen (40,1 T€).

2.2	Sonderposten für den Gebührenaussgleich	334.921,53 €
------------	--	---------------------

Stand 01.01.2019	400.059,79 €
Abgang (Entnahme GAR Wasserversorgung)	- 1.693,21 €
Abgang (Entnahme GAR Abwasserbeseitigung)	- 63.445,05 €
Stand am 31.12.2019	334.921,53 €

GAR Wasserversorgung

01.01.2014	87.309,24 €
Zuführung aus JA 2014	61.444,88 €
Stand am 31.12.2014	148.754,12 €
Zuführung aus JA 2015	80.311,77 €
Stand am 31.12.2015	229.065,89 €
Zuführung aus JA 2016	49.254,93 €
Stand am 31.12.2016	278.320,82 €
Entnahme aus JA 2017	- 42.415,32 €
Stand am 31.12.2017	235.905,50 €
Zuführung aus JA 2018	17.765,26 €
Stand am 31.12.2018	253.670,76 €
Entnahme aus JA 2019	- 1.693,21 €
Stand am 31.12.2019	251.977,55 €

GAR Abwasserbeseitigung

01.01.2014	191.583,05 €
Zuführung beim JA 2014	42.303,44 €
Stand am 31.12.2014	233.886,49 €
Zuführung beim JA 2015	10.873,79 €
Stand am 31.12.2015	244.760,28 €
Entnahme beim JA 2016	- 14.326,96 €
Stand am 31.12.2016	230.433,32 €
Entnahme beim JA 2017	- 38.927,38 €
Stand am 31.12.2017	191.505,94 €
Entnahme beim JA 2018	- 45.116,91 €
Stand am 31.12.2018	146.389,03 €
Entnahme beim JA 2019	- 63.445,05 €
Stand am 31.12.2019	82.943,98 €

3	Rückstellungen	5.180.529,77 €
----------	-----------------------	-----------------------

Nach der Definition der GemHVO sind Rückstellungen ein Passivposten der Bilanz, der dazu dient, durch zukünftige Handlungen bedingte Wertminderungen der Rechnungsperiode als Aufwand zuzurechnen; sie ist bezüglich ihres Eintretens oder ihrer Höhe nach nicht völlig sicher.

3.1	Rückstellungen für Pensionen und ähnliche Verpflichtungen	4.139.920,00 €
------------	--	-----------------------

Stand 01.01.2019	3.854.243,00 €
Zugänge Pensionsrückstellungen Aktive	1.080.304,00 €
Abgänge Pensionsrückstellungen Leistungsempfänger	- 849.087,00 €
Zugänge Beihilferückstellungen Aktive	232.990,00 €
Abgänge Beihilferückstellungen Leistungsempfänger	- 178.530,00 €
Stand am 31.12.2019	4.139.920,00 €

Die Passivierungspflicht der Pensions- und Beihilferückstellungen besteht trotz der Mitgliedschaft der Gemeinde Rimbach in der Versorgungskasse Darmstadt, weil die Gemeinde rechtlich verpflichtet bleibt, die Leistungen zu erbringen.

Die Versorgungskasse Darmstadt berechnet die Pensionsrückstellungen mit Hilfe des EDV-Programms „HAESSLER Pensionsrückstellung HPR 6“ der Firma HAESSLER Information GmbH. Dem Programm liegen als Rechnungsgrundlagen die Richttafeln 2018 G der Heubeck Richttafeln GmbH zugrunde, die für versicherungsmathematische Hochrechnungen allgemein anerkannt sind. Gemäß § 41 Abs. 6 GemHVO wurde für die Berechnung des Teilwerts ein Rechnungszinsfuß von 6 % angesetzt, wie er im Übrigen auch für die Steuerbilanz verbindlich vorgeschrieben ist.

Die vorstehende Rückstellungssumme teilt sich wie folgt auf:

- Rückstellungen für Pensionen	3,439 Mio€
- Rückstellungen für Beihilfen	0,701 Mio€
- Rückstellungen für Altersteilzeit	<u>0,000 Mio€</u>
Summe	4,140 Mio€

Summen der höheren Rückstellungswerte nach dem Abzinsungszinssatz gem. § 253 Abs. 2 HGB, (2,71 %) Angabe nach § 39 GmHVO TZ 4 :

- Rückstellungen für Pensionen	4,860 Mio€
- Rückstellungen für Beihilfen	0,701 Mio€
- Rückstellungen für Altersteilzeit	<u>0,000 Mio€</u>
Summe	5,561 Mio€

3.2 Rückstellungen für Finanzausgleich und Steuerschuldverhältnisse
--

750.400,00 €

Stand 01.01.2019	491.800,00 €
Auflösung Rückstellung Kreisumlage aus 2017	- 307.500,00 €
Auflösung Rückstellung Schulumlage aus 2017	- 184.300,00 €
Zugang Rückstellung Kreisumlage 2018	0,00 €
Zugang Rückstellung Schulumlage 2018	0,00 €
Zugang Rückstellung Kreisumlage 2019	452.000,00 €
Zugang Rückstellung Schulumlage 2019	<u>298.400,00 €</u>
Stand am 31.12.2019	750.400,00 €

Für ungewisse Verbindlichkeiten im Rahmen des Finanzausgleichs sind nach § 39 GemHVO Rückstellungen zu bilden, wenn hohe Steuererträge des laufenden Jahres aufgrund der Systematik des Finanzausgleichs in späteren Jahren zu höheren Umlagezahlungen führen. Dies betrifft insbesondere die Kreis- und Schulumlage.

Andererseits dürfen aber Rückstellungen für zukünftige Ausfälle bei den Schlüsselzuweisungen nicht gebildet werden, weil drohende Einbußen bei Erträgen nicht passivierungsfähig sind. Sie stellen keine ungewissen Verbindlichkeiten dar.

Die Berechnung des Rückstellungsbedarfs anhand des vom Revisionsamt empfohlenen Berechnungsschemas ergab, dass für das Jahr 2019 Rückstellungen für die Kreis- und Schulumlage von 750.400,00 € gebildet werden müssen.

Von diesem Betrag können im Jahresabschluss 2020 ertragswirksam 484.100,00 € und im Jahresabschluss 2021 insgesamt 266.300,00 € aufgelöst werden.

3.5	Sonstige Rückstellungen	290.209,77 €
------------	--------------------------------	---------------------

Stand 01.01.2019	96.600,00 €
Abgänge Unterlassene Instandhaltung	- 48.000,00 €
Zugänge Unterlassene Instandhaltung	147.000,00 €
Zugänge Urlaubs- und Zeitguthaben	94.609,77 €
Abgänge (Abrechnung Trommhalle 2018)	- 20.000,00 €
Zugänge (Abrechnung Trommhalle 2019)	<u>20.000,00 €</u>
Stand am 31.12.2019	290.209,77 €

Rückstellungen für die Kosten des steuerlichen Jahresabschlusses 2019 der Wasserversorgung in Höhe von 3,6 T € und der Prüfung der Schlussbilanzen 2019 in Höhe von 25,0 T €

Für die noch ausstehende Betriebskostenabrechnung 2019 der Trommhalle wurden Rückstellungen in Höhe von 20 T€ gebildet.

Für sogenannte „unterlassene Unterhaltungsaufwendungen“ wurden folgende Rückstellungen gebildet:

Rissesanierung DSK-Verfahren an Gemeindestraßen	65.000,00 €
Leitungswasserschaden in der Gemeinde-KiTA Rimbach	<u>82.000,00 €</u>
Summe:	147.000,00 €

Die Rissesanierung an den Gemeindestraßen wird im 1. Halbjahr des Jahres 2020 erfolgen.

4	Verbindlichkeiten	7.434.170,33 €
----------	--------------------------	-----------------------

Eine Verbindlichkeit ist der Anspruch eines Dritten gegen die Gemeinde aus einem Schuldverhältnis. Das Schuldverhältnis kann aufgrund öffentlich-rechtlicher oder privatrechtlicher Grundlage bestehen. Sie sind mit dem Rückzahlungsbetrag angesetzt. Die Aufgliederung und die Restlaufzeiten werden im beigefügten Verbindlichkeitspiegel dargestellt.

Der Verschuldungsgrad, gemessen am Eigenkapital beträgt 18,73 %.
(Vorjahr 21,40 %) [(7.434.170,33 € x 100): 39.697.095,91 €]

4.2	Verbindlichkeiten aus Kreditaufnahmen	7.157.181,59 €
------------	--	-----------------------

4.2.1	Verbindlichkeiten gegenüber Kreditinstituten	4.559.541,83 €
--------------	---	-----------------------

Stand 01.01.2019	4.759.965,48 €
Zugang	0,00 €
Abgänge, ordentliche Tilgung	- <u>200.423,65 €</u>
Stand am 31.12.2019	4.559.541,83 €

Gegenüber Kreditinstituten bestehen am Stichtag längerfristige Kreditverbindlichkeiten mit zusammen 4,560 Mio€

Eine weitere Kreditverbindlichkeit betrifft die Mittel aus dem Konjunkturprogramm des Landes in Höhe von 450,2 T€. Von dieser Summe tilgt das Land 5/6. Die entsprechende Summe ist als Forderung gegen das Land auf der Aktivseite unter Pos. 2.3.1 ausgewiesen.

Die Zinsen für die gesamte Summe sind von der Gemeinde Rimbach zu tragen. Sie betragen 3,895% bzw. 3,890 % und sind für den ersten 10 Jahres-Zeitraum bis zum Jahre 2019/20 festgeschrieben. Prolongationen haben für die KJP-Programme Dach, Fenster sowie Fassade im Sommer bzw. Herbst 2019 stattgefunden. Die neuen Zinssätze betragen bis zur Ende der Laufzeit im Jahre 2039 0,62% bzw. 0,395% und reduzieren die Summe der Zinsdienstumlage ertragswirksam. Im Januar 2021 steht eine weitere Prolongation für das KJP-Programm Pfalzbachhalle mit einem bisherigen Zinssatz von 3,45 % an. Es wird von einer Zinsreduzierung ausgegangen.

Aus dem Kontingent des KIP in Höhe von 336 T€ wurde für den Brückenbau eine erste Teilrate in Höhe von 243.513,59 € im Mai 2018 abgerufen. Das Land tilgt hiervon 80% und trägt in den ersten 10 Jahren die Zinsen. Danach zahlt das Land zu den dann geltenden Zinskonditionen einen Zinszuschuss in Höhe von 1%.

4.2.2 Verbindlichkeiten gegenüber öffentlichen Kreditgebern	2.565.823,25 €
---	----------------

Stand 01.01.2019	2.871.906,41 €
Zugang	0,00 €
Abgänge, ordentliche Tilgung IKBit	- 182.767,89 €
Abgänge, ordentliche Tilgung	- <u>123.315,27 €</u>
Stand am 31.12.2019	2.565.823,25 €

Kreditverbindlichkeiten gegenüber dem Land Hessen aus Investitionsfondsdarlehen mit 1,314 Mio€, den Flurbereinigungen in Mitlechtern mit zusammen 0,7 T€.

Der Kreditanteil aus der Errichtung des Breitbandnetzes gegenüber dem Eigenbetrieb IKbit der Gemeinde Fürth beträgt für die gebuchten Zahlungen 1,251 Mio€ (Vorjahr: 1,434 Mio€).

4.2.3 Verbindlichkeiten gegenüber sonstigen Kreditgebern	31.816,51 €
--	-------------

Stand am 31.12.2019	31.816,51 €
---------------------	-------------

Zahlungsverpflichtungen gegenüber dem Land Hessen aus Sonderbeiträgen für Investitionsfonds-Sofortdarlehen (27,3 T€) sowie anteilige Kreditzinsen und Tilgungsraten

4.3 Verb. aus Kreditaufnahmen für die Liquiditätssicherung	0,00 €
--	--------

Stand 01.01.2019	0,00 €
Veränderung Liquiditätskredit	<u>0,00 €</u>
Stand am 31.12.2019	0,00 €

4.5	Verbindlichkeiten aus Zuweisungen und Zuschüssen, Transferleistungen und Investitionszuw. und -zuschüssen sowie Investitionsbeiträgen	29.225,87 €
-----	---	-------------

Stand 01.01.2019	69.580,53 €
Veränderungen 2019	<u>- 40.354,76 €</u>
Stand am 31.12.2019	29.225,87 €

Verbindlichkeiten in Höhe von 14,2 T€ für die Abrechnung der Zuschussleistungen an den gemeinsamen Ordnungsbehördenbezirk, den Abwasserverband und die IKbit Leistungen. Die Zahlung der Verbindlichkeiten erfolgte jeweils in 2020.

4.6	Verbindlichkeiten aus Lieferungen und Leistungen	161.156,82 €
-----	--	--------------

Stand 01.01.2019	323.503,97 €
Veränderungen	<u>- 162.347,15 €</u>
Stand am 31.12.2019	161.156,82 €

Diese Position betrifft Geschäftsvorfälle, die in 2020 bezahlt wurden, die aber Aufwand für das Jahr 2019 waren, z.B. Straßenbeleuchtungskosten für 12/2019 oder die Sitzungsgelder für das 4. Vj. 2019. Ebenso diverse Unterhaltungsaufwendungen aus dem Jahr 2019, deren Rechnungsstellung und Zahlung erst in 2020 erfolgte. Weiterhin Investitionsauszahlungen in 2020, für Leistungen die in 2019 erbracht wurden. Alles dies sind Verbindlichkeiten zum Stichtag 31.12.2019.

4.7	Verbindlichkeiten aus Steuern und steuerähnlichen Abgaben	0,00 €
-----	---	--------

Stand 01.01.2019	6.735,63 €
Veränderungen	<u>- 6.735,63 €</u>
Stand am 31.12.2019	0,00 €

Diese Position betrifft hauptsächlich die Abrechnung der Gewerbesteuerumlage für das 4. VJ. 2019.

4.9	Sonstige Verbindlichkeiten	86.606,25 €
-----	----------------------------	-------------

Stand 01.01.2019	286.011,45 €
Veränderungen	<u>- 199.405,20 €</u>
Stand am 31.12.2019	86.606,25 €

Weitere Verbindlichkeiten, die nicht unter die Pos. 4.2 bis 4.6 fallen, z.B., Lohnsteuerverbindlichkeiten gegenüber dem Finanzamt, BG-Beitrag für 2019, Kanalbeiträge die noch nicht an den Abwasserverband weitergeleitet wurden, Beihilfeabrechnungen 4. Vj. 2019 u.a.

5	Passive Rechnungsabgrenzungsposten	1.003.545,79 €
----------	---	-----------------------

Stand 01.01.2019	901.210,39 €
Veränderungen	<u>102.335,40 €</u>
Stand am 31.12.2019	1.003.545,79 €

Als Rechnungsabgrenzungsposten sind auf der Passivseite vor dem Abschlussstichtag erhaltene Einzahlungen auszuweisen, soweit diese Erträge für eine bestimmte Zeit nach diesem Tag darstellen.

Schwerpunktmäßig werden hier die Grabnutzungsgebühren ausgewiesen. Mit der Zahlung der Nutzungsgebühr erwirbt der Berechtigte das Recht, die Grabstätte über einen bestimmten Zeitraum (25 oder 30 Jahre) zu nutzen. Der PRAP wird anteilig über die Nutzungsdauer ertragswirksam aufgelöst.

Der Restwert der aufzulösenden Grabnutzungsgebühren beträgt zum Stichtag 977,7 T €. Die PRAPs aus den Laufzeitverkürzungen für später abgerufene Investitionsfondsdarlehen betragen 25,9 T €.

Sonstige Angaben

Rechtliche Grundlagen

Die Gemeinde Rimbach ist eine kreisangehörige Gemeinde im Kreis Bergstraße. Sie besteht aus den Ortsteilen Albersbach, Lauten-Weschnitz, Mitlechtern, Münschbach, Rimbach, Unter-Mengelbach und Zotzenbach.

Der Sitz der Gemeindeverwaltung befindet sich im Rathaus in Rimbach, Rathausstraße 1, 64668 Rimbach.

Nach § 6 der Hessischen Gemeindeordnung (HGO) hat die Gemeindevertretung der Gemeinde Rimbach am 21.08.2008 die Hauptsatzung der Gemeinde Rimbach dahingehend geändert, dass ab dem 01.01.2009 das Rechnungswesen der Gemeinde nach den Grundsätzen der doppelten Buchführung (kommunale Doppik) geführt wird.

Die Gemeinde Rimbach hatte am 31.12.2018 8.656 Einwohner (amtliche Hauptwohnsitze, 31.12.17: 8.635) und erstreckte sich über eine Gemarkungsfläche von 2.316 ha.

Organe

Die Organe der Gemeinde sind:

- die Gemeindevertretung
- der Gemeindevorstand

Gemeindevertretung der Gemeinde Rimbach (Stand 31.12.2019)

Die Gemeindevertretung ist das oberste Organ der Gemeinde und hatte am Bilanzstichtag 23 Sitze. Sie beschließt über die wichtigen Angelegenheiten der Gemeinde und überwacht den Gemeindevorstand. Die nächste Wahl findet in 2021 statt.

Die Gemeindevertretung hat zur Vorbereitung ihrer Beschlüsse folgende Ausschüsse gebildet:

- Haupt- und Finanzausschuss
- Ausschuss für Soziales, Sport und Kultur
- Ausschuss für Umwelt und Naturschutz, Bau und Infrastruktur

Mitglieder der Gemeindevertretung:

SPD-Fraktion, 9 Mitglieder

Dudszus, Andrea
Ihrig, Rolf
Mäule, Werner
Jakob, Jörg
Rauch, Jürgen

Schmitt, Michael
Sattler, Daniela
Schmitt, Werner
Strohmenger, Angelika

CDU-Fraktion, 5 Mitglieder

Kötter, Dagmar
Kötter, Paul
Siebert, Hans
Dr. Odenwald, Steffen
Welcker, Bernhard

FWG-Fraktion, 4 Mitglieder

Göttmann, Hans
Jäkle, Gerhard
Müller-Kotthaus, Helga
Öhlenschläger, Rüdiger

FDP-Fraktion, 3 Mitglieder

Maurer, Bernd
Schmitt, Karsten
von Hunnius, Roland

Fraktion Bündnis 90/Die Grünen, 2 Mitglieder

Fraas, Sabine
Hauptmann, Alexander

Gemeindevorstand der Gemeinde Rimbach (Stand 31.12.2019)

Der Gemeindevorstand ist die Verwaltungsbehörde der Gemeinde Rimbach. Er besorgt nach den Beschlüssen der Gemeindevertretung im Rahmen der bereitgestellten Mittel die laufende Verwaltung. Er vertritt die Gemeinde nach außen.

Der Bürgermeister bereitet die Beschlüsse des Gemeindevorstandes vor und führt sie aus. Er leitet und beaufsichtigt den Geschäftsgang der gesamten Verwaltung und sorgt für einen geregelten Ablauf der Verwaltungsgeschäfte

Der Bürgermeister wird von den Bürgerinnen und Bürgern der Gemeinde direkt gewählt. Seine Amtszeit beträgt 6 Jahre. Die nächste Wahl findet in 2024 statt.

Die ehrenamtlichen Beigeordneten werden von der Gemeindevertretung für die jeweilige Wahlzeit gewählt. Der ehrenamtliche Erste Beigeordnete ist allgemeiner Vertreter des Bürgermeisters.

Mitglieder des Gemeindevorstandes:

Bürgermeister:	Schmitt, Holger	PuB
Erster Beigeordneter:	Lempp, Rolf	SPD
Beigeordnete:	Eckstein, Margit	SPD
	Friedel, Günther	Bündnis 90/Die Grünen

Kohl, Karl Heinrich	CDU
Nieder, Christoph	SPD
Reibold, Günther	CDU
von Hunnius, Edith	FDP
Wegener, Norbert	FWG
Wecht, Michael	FDP

Mitarbeiterinnen und Mitarbeiter

Am 31.12.2019 waren bei der Gemeinde Rimbach 81 (83) Bedienstete beschäftigt, davon

- 3 (5) Beamte/innen (3 Vollzeitkräfte)
- 56 (54) Arbeitnehmer/innen (42 Vollzeitkräfte, 14 Teilzeitkräfte)
- 3 (4) Praktikanten/innen, Auszubildende/innen
- 19 (20) geringfügig Beschäftigte

Steuerliche Verhältnisse

Die Gemeinde Rimbach ist steuerrechtlich eine juristische Person des öffentlichen Rechts und daher grundsätzlich nicht steuerpflichtig. Ausnahmen stellen jene Bereiche dar, in denen juristische Personen des öffentlichen Rechts gewerbliche Aufgaben wahrnehmen.

Umsatzsteuerlich sind juristische Personen des öffentlichen Rechts in Anlehnung an § 1 (1) Nr. 6 Körperschaftssteuergesetz (KStG) und § 4 KStG mit ihren Betrieben der gewerblichen Art (außer den Kindergärten) voll umsatzsteuerbar. Als Betriebe gewerblicher Art werden bei der Gemeinde Rimbach der Bereich der Wasserversorgung, das Breitbandnetz (12/2012) und die Kindergärten (01/2016) geführt.

Gemäß § 18 (2a) Umsatzsteuergesetz (UStG) ist die Gemeinde Rimbach zur Abgabe einer vierteljährlichen Umsatzsteuervoranmeldung berechtigt und zur Abgabe der Umsatzsteuererklärung für ein Kalenderjahr verpflichtet. Die Gemeinde Rimbach wird beim Finanzamt Bensheim unter der Steuernummer 05 226 0138 9 geführt.

Haftungsverhältnisse

Es bestehen Haftungsverhältnisse im Rahmen der Zusatzversorgungskasse der Beschäftigten (mittelbare Pensionsverpflichtungen; § 59 ff. der Satzung der Zusatzversorgungskasse) und auch gemäß § 32 Sparkassengesetz gegenüber der Sparkasse für die bis zum 18.07.2001 bestehenden Verbindlichkeiten. Gemäß Ziffer 4 der Hinweise zu § 50 GemHVO müssen diese betraglich nicht ausgewiesen, jedoch im Anhang angegeben werden.

Verpflichtungen aus kreditähnlichen Rechtsgeschäften

Folgende Verpflichtungen aus kreditähnlichen Rechtsgeschäften bestanden am 31.12.2019:

15 (15) Fahrzeug-Leasingverträge mit Restlaufzeiten zwischen 3 und 60 Monaten. Die ausstehenden Leasingraten hierfür betragen 112 T €. Im Laufe des Jahres 2020 werden 6 neue Leasingverträge abgeschlossen, die alte Leasingverträge ablösen.

Fremde Finanzmittel

Fremde Finanzmittel nach § 15 GemHVO-Doppik waren am 31.12.2019 wie folgt vorhanden:

- Kassenbestände Jagdgenossenschaften Rimbach und Mitlechtern	12.480,43 €
- Spendenkonten Kindergärten	25.174,43 €
- Spendenkonto Ireneturm	<u>217,50 €</u>
Summe:	37.872,36 €

Fehlbeträge aus Vorjahren

Ordentliche Jahresfehlbeträge bis 31.12.2017 - 996.818,15 €

Verrechnung in 2018:

Ordentlicher Jahresüberschuss 2018	+1.143.017,84 €
Außerordentlicher Jahresüberschuss 2018	+ <u>172.316,14 €</u>
Summe nach Verrechnung der Überschüsse 31.12.2018:	+ 318.515,83 €

Verrechnung in 2019:

Rücklage aus Überschüssen o. Ergebnis 2018	+ 146.199,69 €
Rücklage aus Überschüssen a.o. Ergebnis 2018	+ 172.316,14 €

Verrechnung in 2020:

Rücklage aus Überschüssen o. Ergebnis 2019	+ 565.283,14 €
Rücklage aus Überschüssen a.o. Ergebnis 2019	+ <u>26.692,79 €</u>
Summe nach Verrechnung der Überschüsse 01.01.2020	+ 910.491,76 €

Rücklagen zum 01.01.2020 nach Verrechnung

Rücklage aus Überschüssen o. Ergebnis 2018 und 2019	+ 711.482,83 €
Rücklage aus Überschüssen a.o. Ergebnis 2018 und 2019	+ 199.008,93 €

Gemeinde Rimbach/Odw.

Der Gemeindevorstand

Rimbach, den 27.04.2020



Holger Schmitt, Bürgermeister

	Anschaffungs- und Herstellungskosten						Kumulierte Abschreibungen					Buchwert	
	Gesamte AK/HK am Beginn des Haushaltsjahres	Zugänge im Haushaltsjahr	Abgänge im Haushaltsjahr	Umbuchungen im Haushaltsjahr	Gesamte AK/HK am Ende des Haushaltsjahres	Kumulierte Abschreibungen am Beginn des Haushaltsjahres	Zuschreibungen im Haushaltsjahr	Abschreibungen im Haushaltsjahr minus Abgänge	Umbuchungen im Haushaltsjahr	Kumulierte Abschreibungen am Ende des HHJ des HHJ	am 31.12. des Haushaltsjahres (2+3-4+5+6-8)	Buchwert am 31.12. des Vorjahres	
1	2	3	4	5	6	7	8	9	10	11	12	13	
1. Immaterielle Vermögensgegenstände													
1.1. Rechte	138	23	0	0	161	110	0	12	0	122	39	28	
1.2. Geleistete Investitionszuweisungen und -zuschüsse	3.403	0	0	0	3.403	1.575	0	109	0	1.684	1.719	1.828	
Summe 1.	3.541	23	0	0	3.564	1.686	0	121	0	1.806	1.757	1.856	
2. Sachanlagevermögen													
2.1. Grundstücke und Grundstücksgleiche	5.765	1.547	5	0	7.308	0	0	0	0	0	7.308	5.765	
2.2. Bauten, einschl. Bauten auf fremden Grundstücken	10.322	28	0	2	10.352	4.074	0	183	0	4.257	6.096	6.248	
2.3. Sachanlagen im Gemeingebrauch, Infrastrukturvermögen	37.846	95	0	366	38.307	16.298	0	924	0	17.222	21.085	21.547	
2.4. Anlagen und Maschinen zur Leistungserstellung	715	123	28	87	896	433	0	24	0	457	439	281	
2.5. Andere Anlagen, Betriebs- und Geschäftsausstattung	3.723	376	119	379	4.359	2.271	0	289	0	2.441	1.918	1.452	
2.6. Geleistete Anzahlungen und Anlagen im Bau	736	825	10	-834	716	0	0	0	0	0	716	736	
Summe 2.	59.107	2.993	162	0	61.938	23.076	0	1.445	0	24.377	37.561	36.030	
3. Finanzanlagevermögen													
3.1. Anteile an verbundenen Unternehmen													
3.2. Ausleihungen an verbundene Unternehmen													
3.3. Beteiligungen	3.736	0	2	0	3.735	0	0	0	0	0	3.735	3.736	
3.4. Ausleihungen an Unternehmen mit denen ein Beteiligungsverhältnis besteht	4.848	0	232	0	4.616	0	0	0	0	0	4.616	4.848	
3.5. Wertpapiere des Anlagevermögens	222	11	0	0	232	0	0	0	0	0	232	222	
3.6. Sonstige Finanzanlagen	594	0	19	0	575	0	0	0	0	0	575	594	
Summe 3.	9.400	11	253	0	9.158	0	0	0	0	0	9.158	9.400	
4. Sparkassenrechtliche Sonderbeziehungen	9.296										9.296	9.296	
Gesamtsumme (1. bis 4.)	81.344	3.026	415	0	83.955	24.762	0	1.566	0	26.183	57.772	56.581	

Übersicht über den Stand der Forderungen zum 31.12.2019
(Forderungsspiegel)

Gemeinde Rimbach/Odw.
Der Gemeindevorstand
GB Finanzen

KVKR-Konto-Nr.	Name	Bilanzwert	Restlaufzeit bis zu 1 Jahr	Restlaufzeit 1-5 Jahre	Restlaufzeit über 5 Jahre
2201000	Forderungen aus allgem. Zuweis. u. Zusch. g. Land	1.805,13 €	1.805,13 €		
2202000	Forderungen aus allgem. Zuweis. u. Zusch. g. Gem/GV	17.095,93 €	17.095,93 €		
2213000	Ford. so. Zuweis. u. Zusch. g. Zweckverbände (SKBG)	462,50 €	462,50 €		
2214000	Ford. aus sonst. Zuweis. u. Zusch. g. sonst. öff. Ber.	5.969,00 €	5.969,00 €		
2217000	Ford. aus sonst. Zuweis. u. Zusch. g. priv. Untern.	15.095,64 €	15.095,64 €		
2218000	Ford. aus sonst. Zuweis. u. Zusch. g. sonst. Ber.	39.193,73 €	39.193,73 €		
2218009	Umgl. Forderungen aus sonst. Zuweis. und Zuschüssen	- €			
2251001	Forderungen aus Investitionszweck. G. Land	- €			
2251100	Forderungen aus dem kommunalen Inv.-Programm (KIP)	194.810,87 €			194.810,87 €
2251102	Abgang Forderungen aus Sonderinv. Progr. g. Land	- 6.493,70 €	- 6.493,70 €		
2251991	Forderungen aus Inv.-Zuw. Land (Konjunkturpaket)	381.537,71 €			381.537,71 €
2251993	Abgang Forderungen aus Inv.-Zuw. (Konjunkturpaket)	- 18.092,11 €	- 18.092,11 €		
2.3.1	Forderungen aus Zuweisungen, Zuschüssen, Transferleistungen, Investitionszuweisungen und Zuschüssen und Investitionsbeiträgen	631.384,70 €			
2301000	Forderungen aus Steuern (beinhaltet auch OFD Abr. 2015)	534.463,91 €	534.463,91 €		
2301009	Umgliederung Forderungen Steuer	19.581,53 €	19.581,53 €		
2340000	Forderungen aus Gebühren	56.031,67 €	56.031,67 €		
2340001	Umgliederung Verbindlichkeiten aus Gebühren	- €			
2360000	Forderungen aus Beiträgen	- €			
2360001	Forderungen aus Investitionsbeiträgen (SKBG)	28.230,93 €	26.974,37 €	1.200,00 €	56,56 €
2380000	Sonstige Forderungen aus Abgaben	51.354,40 €	51.354,40 €		
2390100	Einzelwerber. zu Ford. aus Steuern u. Abgaben	- 128.233,26 €	- 128.233,26 €		
2391000	Pauschalwertberichtigung zu Forderungen aus Steuern u. Abgab. 1%	- 3.300,00 €	- 3.300,00 €		
2.3.2	Forderungen aus Steuern und steuerähnli. Abgaben	558.129,18 €			
2400001	Forderungen aus L+L -investiv-	44.835,00 €	44.835,00 €		
2400100	Forderungen aus L+L (Debitorensammelkonto)	- 37.355,59 €	- 37.355,59 €		
2400109	Umgliederung L+L (Debitorensammelkonto)	- €			
2401000	Forderungen aus privatrechtlichen Lieferungen und Leistungen Inland	76.801,02 €	76.801,02 €		
2401009	Umgliederung Forderungen L+L	- €			
2491000	Einzelwerber. zu Ford. aus Lieferung und Leistung	- 1.807,94 €	- 1.807,94 €		
2492000	Pauschalwertberichtigung zu Forderungen aus L + L	- 2.000,00 €	- 2.000,00 €		
2.3.3	Forderungen aus Lieferungen und Leistungen	80.472,49 €			
2601210	Anrechenbare Vorsteuer 7% Folgejahr abzugsfähig	211,44 €	211,44 €		
2601300	Anrechenbare Vorsteuer 19%	28.203,76 €	28.203,76 €		
2601310	Anrechenbare Vorsteuer 19% Folgejahr abzugsfähig	6.096,52 €	6.096,52 €		
2660001	Umgliederung Debitorisches Kreditoren	- €			
2691000	Ford. Überzahlungen LOGA	10.347,89 €	10.347,89 €		
2693000	Ford. Abschläge LOA 940 LOGA	1.000,00 €	1.000,00 €		
2.3.5	Sonstige Vermögensgegenstände	45.859,61 €			
2707000	Wertpapiere des Umlaufvermögens	- €			
2.3.6	Wertpapiere des Umlaufvermögens	- €			
	Forderungen und sonstige Vermögensgegenstände	1.315.845,98 €	738.240,84 €	1.200,00 €	576.405,14 €
					1.315.845,98 €

Übersicht über den Stand der Verbindlichkeiten zum 31.12.2019
(Verbindlichkeitspiegel)

Art	Stand zu Beginn des HHJ 2019	Stand zum Ende des HHJ 2019	davon mit Restlaufzeit bis zu einem Jahr	davon mit Restlaufzeit von 1-5 Jahren	davon mit Restlaufzeit über 5 Jahren
1	2	3	4	5	6
1 Verbindlichkeiten aus Anleihen					
2 Verbindlichkeiten aus Kreditaufnahmen	7.682.056,99 €	7.157.181,59 €			
2.1 Verbindlichkeiten gegenüber Kreditinstituten -investiv-	4.759.965,48 €	4.559.541,83 €	204.629,14 €	862.575,99 €	3.492.336,70 €
2.1.1 Verbindlichkeiten gegenüber Kreditinstituten -KK-	- €	- €	- €		
2.2 Verbindlichkeiten gegenüber öffentlichen Kreditgebern	2.871.906,41 €	2.565.823,25 €	273.006,09 €	1.070.135,64 €	1.222.681,52 €
2.3 Sonstige Verbindlichkeiten aus Krediten	50.185,10 €	31.816,51 €	4.548,02 €	13.101,85 €	14.166,64 €
3 Verbindlichk. Aus Kreditähn. Rechtsgeschäften					
4 Verbindl. Aus Zuweis. U. Zuschüssen, Transferleist. U. Inv.Zuweis. U. -zuschüssen, sowie Inv.-Beiträgen	69.580,63 €	29.225,87 €	29.225,87 €		
5 Verbindlichkeiten aus Lieferungen und Leistungen	323.503,97 €	161.156,62 €	161.156,62 €		
6 Verbindlichk. aus Steuern u. steuerähn. Abgaben	6.735,63 €	- €	- €		
7 Verbindl. Geg. Verb. Unternehmen., mit denen ein Beteiligungsverh. Besteht, u. Sondervermögen					
8 sonstige Verbindlichkeiten	286.011,45 €	86.606,25 €	86.606,25 €		
Summe Bilanz-Verbindlichkeiten	8.367.888,67 €	7.434.170,33 €	759.171,99 €	1.945.813,48 €	4.729.184,86 €
					7.434.170,33 €

Übersicht über den Stand der Rückstellungen
 zum 31.12.2019
 (Rückstellungsspiegel)

Art	Stand zu Beginn des HHJ 2019	Inanspruchnahme 2019	Auflösung 2019	Zuführung 2019	Stand am Ende des HHJ 2019
	2	3	4	5	6
1					
Pensionsverpflichtungen aufgrund beamtenrechtl. oder vertraglichen Ansprüchen	3.207.670,00 €	- €	849.087,00 €	1.080.304,00 €	3.438.887,00 €
2					
Beihilfeverpflicht. Gegenüber Versorgungsempf. Sowie Beamten u. Arbeitnehmern für die Zeit nach dem Ausscheiden aus d. aktiven Dienst- bzw. Arbeitsverhältnis	646.573,00 €	- €	178.530,00 €	232.990,00 €	701.033,00 €
3					
Bezüge- u. Entgeltzahlungen f. Zeiten d. freistell. Von d. Arbeit i. Rahmen von ATZ-Verhältnissen oder ähnlichen Maßnahmen	- €	- €	- €	- €	- €
4					
Im HHJ unterl. Aufwendungen f. Instandhaltung, die i. folgenden HHJ nachgeholt werden					
5					
Rekultivierung u. Nachsorge von Abfalldeponien					
6					
Sanierung von Altlasten					
7					
Ungewisse Verbindl. im Rahmen d. Finanzausgleichs und von Steuerschuldverhältnissen	491.800,00 €	- €	491.800,00 €	750.400,00 €	750.400,00 €
8					
Drohende Verpflichtungen aus Bürgschaften, Gewährleistungen u. anhäng. Gerichtsverfahren					
9					
Sonstige Rückstellungen	96.600,00 €		68.000,00 €	261.609,77 €	290.209,77 €
Summe der Rückstellungen	4.442.643,00 €				5.180.529,77 €

Eigenkapitalspiegel

	Vorjahr 31.12.2018	Stand am 31.12.2019
Nettoposition	40.884.288,31 €	40.884.288,31 €
Verrechnung Jahresergebnis 2009 ordentlich	- 1.079.626,21 €	- 1.079.626,21 €
Verrechnung Jahresergebnis 2009 außerord.	- 115.945,50 €	- 115.945,50 €
Verrechnung Jahresergebnis 2010 ordentlich	- 902.112,45 €	- 902.112,45 €
Verrechnung Jahresergebnis 2018 ordentlich		
Verrechnung Jahresergebnis 2018 außerord.		
 Nettoposition NEU	 38.786.604,15 €	 38.786.604,15 €
Rücklagen		318.515,83 €
Rücklage Überschuss o. Ergebnis 2018		146.199,69 €
Rücklage Überschuss a.o. Ergebnis 2018		172.316,14 €
Zweckgebundene Rücklagen	- €	- €
Freie Rücklagen		- €
Ergebnisrücklagen		- €
Verluste aus Vorjahren (2009-2015) bzw. (2009-2018)	- 996.818,15 €	- €
Verluste aus Vorjahren neue Summe	- 996.818,15 €	- €
 Jahresergebnis	 1.315.333,98 €	 591.975,93 €
<hr/>		
Summe Eigenkapital	39.105.119,98 €	39.697.095,91 €

Vermögensrechnung (Bilanz) mit Sachkonten

Muster 20

zu § 49

Nr.	Bezeichnung	Ergebnis 2019	Ergebnis 2018
	Aktiva		
1	Anlagevermögen	57.772.137,86	56.581.788,31
1.1	Immaterielle Vermögensgegenstände	1.757.739,00	1.855.755,00
1.1.1	Konzessionen, Lizenzen und ähnliche Rechte	38.784,00	27.674,00
0210000	Konzessionen	1,00	1,00
0241000	Lizenzen	9.712,68	-2.228,06
0241010	Zugänge Lizenzen	21.039,32	20.015,06
0242000	DV-Software	6.412,60	2.341,99
0242010	Zugänge DV-Software	1.618,40	7.544,01
1.1.2	Geleistete Investitionszuweisungen und -zuschüsse	1.718.955,00	1.828.081,00
0352000	Geleistete Investitionszuschüsse Gem/GemV	1.574.632,00	1.620.004,00
0353000	Geleistete Investitionszuschüsse Zweckverbände	3.461,00	5.059,00
0357000	Geleistete Investitionszusch. Private Unternehmen	1.143,00	1.572,00
0358000	Geleistete Investitionszuschüsse übrige Bereiche	139.719,00	201.446,00
1.1.3	Geleistete Anzahlungen auf immaterielle Vermögensgegenstände		
1.2	Sachanlagen	37.560.338,95	36.030.042,56
1.2.1	Grundstücke, grundstücksgleiche Rechte	7.307.805,30	5.765.243,67
0501000	Grünflächen	223.275,61	218.248,17
0501010	Zugänge Grünflächen	1.991,04	9.512,44
0501020	Abgänge Grünflächen		-4.485,00
0502000	Ackerland	42.216,07	43.229,59
0502010	Zugänge Ackerland	28.460,74	6.412,35
0502020	Abgänge Ackerland		-7.425,87
0509000	Sonstige unbebaute Grundstücke	2.840.980,06	2.797.669,41
0509010	Zugänge sonstige unbebaute Grundstücke	1.516.938,58	247.974,29
0509020	Abgänge sonstige unbebaute Grundstücke	-4.828,73	-204.663,64
0510100	bebaute Grundstücke -mit eigenen Bauten-	2.643.477,28	2.631.187,99
0510110	Zugänge bebaute Grundstücke -mit eig. Bauten-		12.289,29
0511000	Bebaute Grundstücke -mit fremden Bauten-	15.294,65	15.294,65
1.2.2	Bauten einschließlich Bauten auf fremden Grundstücken	6.095.391,00	6.248.180,00
0531000	Kindergärten, -tagesstätten, Jugend-, Freizeitein.	1.139.841,00	1.176.214,00
0533000	Sportanlagen, Schwimm- und Hallenbäder	373.797,00	386.927,00
0535000	Theater, Bürgerhäuser, Büchereien/Bibliotheken	602.859,00	621.448,00
0536000	Brand- und Katastrophenschutzeinrichtungen	1.548.396,00	1.575.809,00
0537000	Leichenhallen, sonstige Friedhofsgebäude	322.261,00	333.209,00
0539000	Sonstige Betriebsgebäude	400.038,72	411.128,00
0539010	Zugänge Sonstige Betriebsgebäude	9.882,28	
0541000	Verwaltungsgebäude	819.508,00	856.633,00
0551000	Andere Bauten	21.712,00	21.308,28
0551010	Zugänge andere Bauten		2.793,72
0561000	Grundstückseinrichtungen	270.517,48	282.488,50
0561010	Zugänge Grundstückseinrichtungen	19.882,52	1.550,50

Nr.	Bezeichnung	Ergebnis 2019	Ergebnis 2018
0591000	Wohngebäude	566.696,00	578.671,00
1.2.3	Sachanlagen im Gemeingebrauch, Infrastrukturvermögen	21.083.613,43	21.547.211,54
0613000	Gemeindestraßen	6.081.804,12	5.337.807,79
0613010	Zugänge Gemeindestraßen	295.764,88	1.128.742,21
0614000	Wege, Plätze	922.593,00	996.909,00
0618000	Grundst. mit Verkehrsbauten, Brücken und Tunnel	1.853.518,66	1.895.531,89
0618010	Zugänge Grundst. mit Verkehrs-, Brücken und Tunnel	61.089,34	1.240,11
0619000	sonstiges allgemeines Infrastrukturvermögen	342.911,83	335.908,81
0619010	Zug. sonstiges allgemeines Infrastrukturvermögen	10.368,17	37.843,19
0621000	Kulturgüter	51,00	102,00
0622000	Naturgüter	15,00	15,00
0623000	Öffentliche Grünflächen	86,00	173,00
0624000	Friedhofsanlagen	970.913,39	975.473,97
0624010	Zugänge Friedhofsanlagen	20.274,61	53.905,03
0629000	Sonstige Kulturgüter und Naturgüter	67.612,46	63.326,12
0629010	Zugänge Sonstige Kulturgüter und Naturgüter	2.400,00	4.286,34
0629020	Abgänge Sonstige Kulturgüter und Naturgüter	-5,11	
0649100	sonstige Gewässerbauten	154.501,00	112.108,67
0649110	Zug. sonstige Gewässerbauten		52.601,33
0658000	Nutzwasseranlagen	5.066.334,31	4.870.783,37
0658010	Zugänge Nutzwasseranlagen	70.681,69	454.788,63
0658020	Abgänge Nutzwasseranlagen		-1,00
0659000	sonstige öfftl. Ver- und Entsorgungseinrichtungen	1.495.461,00	1.558.428,00
0660000	Wald (Grundstück incl. Aufwuchs)	3.667.238,08	3.655.207,74
0660010	Zugänge Wald (Grundstück incl. Aufwuchs)		12.030,34
1.2.4	Anlagen und Maschinen zur Leistungserstellung	439.182,00	281.434,00
0700100	Anlagen der Energieversorg. u. Betriebstech.	39.334,00	47.501,00
0710000	Anlagen der Materiallagerung und -bereitstellung	39.635,97	44.085,00
0710010	Zugänge Anlagen der Materiallag. und -bereitstellg	21.618,03	
0715000	Maschinen der Materiallagerung und Bereitstellung	23.933,92	27.752,00
0715010	Zugänge Maschinen der Materiallag. u. Bereitst.	21.586,08	
0715020	Abgänge Maschinen der Materiallag. u. Bereitst.	-2,00	
0720000	Anlagen der Materialbearbeitung	2,00	2,00
0725000	Maschinen und Geräte der Materialbearbeitung	2,00	2,00
0730000	Anlagen für Wärme, Kälte und chemische Prozesse	14.958,88	16.936,00
0730010	Zugänge Anl. für Wärme, Kälte u. chem. Prozesse	18.079,12	
0740000	Anlagen für Arbeitssicherheit und Umweltschutz	1.494,00	2.122,00
0770000	Sonstige Anlagen	90.630,86	109.627,08
0770010	Zugänge sonstige Anlagen	147.984,14	6.295,92
0770020	Abgänge sonstige Anlagen	-2.008,00	-1.550,00
0775000	Sonstige Maschinen und Geräte und Reserveteile	21.933,00	19.691,70
0775010	Zugänge Sonst. Maschinen u. Geräte u. Reserveteile		10.294,30
0775020	Abgänge Sonst. Maschinen u. Geräte u. Reserveteile		-1.325,00
1.2.5	Andere Anlagen, Betriebs- und Geschäftsausstattung	1.918.008,40	1.451.816,68
0800100	Werkstätteneinrichtungen und -geräte	23.884,50	15.205,38
0800110	Zugänge Werkstätteneinrichtungen und -geräte	2.201,50	13.256,62
0800120	Abgänge Werkstätteneinrichtungen und -geräte		-1.626,00
0801000	Werkzeuge, Werksgeräte, Modelle, Prüf-, Meßmittel	192.585,85	197.286,88
0801010	Zugänge Werkz., Werksger., Modelle, Prüf-, Meßm.	63.326,15	66.759,12

Nr.	Bezeichnung	Ergebnis 2019	Ergebnis 2018
0802000	Lager - und Transporteinrichtung	3.524,00	4.215,00
0809000	Sonstige andere Anlagen	19.975,00	23.666,00
0810000	Fuhrpark	550.831,92	497.012,41
0810010	Zugänge Fuhrpark	582.152,08	133.140,59
0810020	Abgänge Fuhrpark	-1,00	-2,00
0840000	sonstige Betriebsausstattung	203.744,47	195.560,74
0840010	Zugänge sonstige Betriebsausstattung	24.595,53	43.399,26
0851000	Büromasch., Orga.Mittel, DV- u. Kommunikationsanl.	64.972,24	70.714,78
0851010	Zugänge Büromasch., Orga.Mittel, DV- u. Kommunik.	41.209,54	49.749,00
0851020	Abgänge Büromasch., Orga.Mittel, DV- u. Kommunik.	-3,00	-1.497,00
0860000	Büromöbel und sonstige Ausstattungsgegenstände	126.076,05	140.243,70
0860010	Zugänge Büromöbel u. son. Ausstattungsgegenstände	13.206,57	1.368,20
0880000	Sonstige Geschäftsausstattung	2.613,00	3.364,00
0890000	Geringwertige Vermögensgegenstände (GWG) der BGA	-25.277,59	-34.992,86
0890010	Zugänge geringw. Vermögensgegenst. (GWG) der BGA	28.391,59	34.992,86
1.2.6	Geleistete Anzahlungen und Anlagen im Bau	716.338,82	736.156,67
0905000	Geleistete Anzahl. auf Betriebs-/Geschäftsausst.	4.406,45	
0905010	Zugänge gel. Anzahl. auf Betriebs-/Geschäftsausst.	-3.467,75	4.406,45
0952000	AiB Straßen	395.364,86	304.936,53
0952010	Zugänge AiB Straßen	-136.230,24	90.428,33
0952020	Abgänge AiB Straßen	-4.727,44	
0952300	AiB Versorgungsunternehmen	62.663,97	134.282,59
0952310	Zugänge AiB Versorgungsunternehmen	4.707,38	-71.618,62
0952320	Abgänge AiB Versorgungsunternehmen	-3.680,78	
0952500	AiB Allgemeines Grundvermögen		2.663,73
0952520	Abgänge AiB Allgemeines Grundvermögen		-2.663,73
0953000	AiB übrige Aufgabenbereiche	105.133,86	46.032,06
0953010	Zugänge AiB übrige Aufgabenbereiche	118.098,08	59.101,80
0953020	Abgänge AiB übrige Aufgabenbereiche	-1.993,13	
0960000	AiB Infrastrukturmaßnahmen im Bau	168.587,53	53.446,88
0960010	Zugänge AiB Infrastrukturmaßnahmen im Bau	7.476,03	115.140,65
1.3	Finanzanlagen	9.157.830,97	9.399.761,81
1.3.1	Anteile an verbundenen Unternehmen		
1.3.2	Ausleihungen an verbundene Unternehmen		
1.3.3	Beteiligungen	3.734.387,70	3.736.107,71
1350100	Zweckverbände Abw.Verb.Ob.WT	3.659.158,09	3.659.158,09
1350200	Zweckverbände ekom21 KIV	1,00	1,00
1350300	Zweckverbände ZAKB	9.819,00	9.819,00
1351000	Wasser- und Bodenverbände Gew.Verb.	56.742,55	56.742,55
1390900	Sonstige Anteile	10.387,07	10.387,07
1390920	Abgänge sonstige Anteile	-1.720,01	
1.3.4	Ausleihungen an Unternehmen, mit denen ein Beteiligungsverhältnis besteht	4.616.392,00	4.848.119,00
1450000	Unges. Ausl.an Untern. mit Bet. Verh.	4.848.119,00	5.080.592,00
1450020	Abgänge Unges. Ausl.an Untern. mit Bet. Verh.	-231.727,00	-232.473,00
1.3.5	Wertpapiere des Anlagevermögens	232.335,83	221.666,70

Nr.	Bezeichnung	Ergebnis 2019	Ergebnis 2018
1506000	Wertp. d Anl.Verm.an sonst.öffentl.Sonderrechn.	110.889,46	100.699,90
1506010	Zug.Wertp.d Anl.Verm.an sonst.öffentl.Sonderrechn.	10.669,13	10.189,56
1508000	Wertp. d. Anl.Verm.an sonstigen inl. Bereich	110.777,24	110.777,24
1.3.6	Sonstige Ausleihungen (sonstige Finanzanlagen)	574.715,44	593.868,40
1601000	Genossenschaftsanteile	125,00	125,00
1618000	Ges. Ausleihungen an sonst. inl. Bereich	593.743,40	612.896,36
1618020	Abgänge ges. Ausleihungen an sonst. inl. Bereich	-19.152,96	-19.152,96
1.4	Sparkassenrechtliche Sonderbeziehungen)	9.296.228,94	9.296.228,94
	Sparkassenrechtliche Sonderbeziehungen	9.296.228,94	9.296.228,94
1390800	Sparkassenanteile	9.296.228,94	9.296.228,94
2	Umlaufvermögen	4.994.654,07	6.215.390,74
2.1	Vorräte einschließlich Roh-, Hilfs- und Betriebsstoffe	108.137,40	83.831,13
2001000	Roh-, Hilfs- und Betriebsstoffe	108.137,40	83.831,13
2.2	Fertige und unfertige Erzeugnisse, Leistungen und Waren		
2.3	Forderungen und sonstige Vermögensgegenstände	1.315.845,98	1.600.147,59
2.3.1	Forderungen aus Zuweisungen, Zuschüssen, Transferleistungen, Investitionszuweisungen und -zuschüssen und Investitionsbeiträgen	631.384,70	636.943,40
2201000	Forderungen aus allgem. Zuweis.u. Zusch. g. Land	1.805,13	2.713,27
2202000	Forderungen aus allgem. Zuweis.u. Zusch. g. Gem/GV	17.095,93	16.205,77
2213000	Ford. so. Zuweis.u.Zusch.g.Zweckverbände (SKBG)	462,50	
2214000	Ford. aus sonst. Zuweis.u.Zusch.g.sonst öftl. Ber.	5.969,00	984,00
2217000	Ford. aus sonst. Zuweis.u.Zusch.g. priv. Untern.	15.095,64	2.538,34
2218000	Ford. aus sonst. Zuweis.u.Zusch.g. sonst. Ber.	39.193,73	24.596,26
2218009	Umgl. For.aus sonst.Zuweis.u.zusch		100,00
2251001	Forderungen aus Investitionszuw. g. Land (SKBG)		13.457,18
2251100	Forderungen aus dem Kommunalen Inv.-Programm (KIP)	194.810,87	
2251101	Zugang Forderungen aus Sonderinv.Progr. g. Land		194.810,87
2251102	Abgang Forderungen aus Sonderinv.Progr. g. Land	-6.493,70	
2251991	Forderungen aus Inv.-Zuw. Land (Konjunkturpaket)	381.537,71	399.629,82
2251993	Abgang Forderungen aus Inv.-Zuw.(Konjunkturpaket)	-18.092,11	-18.092,11
2.3.2	Forderungen aus Steuern und steuerähnlichen Abgaben, Umlagen	558.129,18	764.165,24
2301000	Forderungen aus Steuern	534.463,91	439.216,53
2301009	Umgl Forderungen Steuer	19.581,53	9.557,56
2340000	Forderungen aus Gebühren	56.031,67	153.159,47
2340001	Umgliederung Verb. aus Gebühren		154.052,66
2360000	Forderungen aus Beiträgen		16.865,00
2360001	Forderungen aus Investitionsbeiträgen (SKBG)	28.230,93	29.631,28
2380000	Sonstige Forderungen aus Abgaben	51.354,40	51.966,24
2390100	Einzelwertber. zu Ford. aus Steuern u. Abgaben	-128.233,26	-86.983,50
2391000	Pauschalwertber. zu Ford. aus Steuern u. Abgaben	-3.300,00	-3.300,00
2.3.3	Forderungen aus Lieferungen und Leistungen	80.472,49	177.579,28
2400001	Forderungen aus L+L -investiv-	44.835,00	83.405,00
2400100	Forderungen aus L+L (Debitorensammelkonto)	-37.355,59	-41.273,24

Nr.	Bezeichnung	Ergebnis 2019	Ergebnis 2018
2400109	Umgl L+L Debsammelkto		52.905,08
2401000	Forderungen aus privatrechtl. Liefrg.u.Lstg.Inland	76.801,02	85.332,53
2401009	Umgl Ford. L+L		2.076,97
2491000	Einzelwertber. zu Ford. aus Liefrg.u.Lstg.	-1.807,94	-2.867,06
2492000	Pauschalwertber. Zu Ford. aus Liefrg.u.Lstg.	-2.000,00	-2.000,00
2.3.4	Forderungen gegen verbundene Unternehmen und gegen Unternehmen, mit denen ein Beteiligungsverhältnis besteht, und Sondervermögen		
2.3.5	Sonstige Vermögensgegenstände	45.859,61	21.459,67
2601210	Anrechenbare Vorsteuer 7% Folgejahr abzugsfähig	211,44	
2601300	Anrechenbare Vorsteuer 19%	28.203,76	2.761,02
2601310	Anrechenbare Vorsteuer 19% Folgejahr abzugsfähig	6.096,52	
2660001	Umgl Debitorische Kreditoren		14.553,00
2691000	Ford. Überzahlungen LOGA	10.347,89	4.145,65
2693000	Ford. Abschläge LOA 940 LOGA	1.000,00	
2.3.6	Wertpapiere des Umlaufvermögens		
2707000	Wertp.des Umlaufverm. bei Kreditinstituten		1.000.083,60
2707020	Abgang Wertp.des Umlaufverm. bei Kreditinstituten		-1.000.083,60
2.4	Flüssige Mittel	3.570.670,69	4.531.412,02
2800501	Sachkonto Sparkasse	1.183.893,82	1.122.543,39
2800502	Sachkonto Volksbank Weschnitztal	181.553,03	8.061,01
2800503	Tagesgeld Sparkasse	1,64	1,65
2800507	Sachkonto Volksbank Weinheim	364.154,77	279.595,12
2800508	Sachkonto Volksbank Weinheim (Kündigungsgeld)	1.000.000,00	2.000.000,00
2800509	Volksbank Weschnitztal (Festgeld)	1.800.000,00	
2880100	Kasse	1.358,76	3.872,94
2881000	Nebenkassen	450,00	700,00
8104110	Einzahlungen aus Mieten und Pachten	373.581,89	408.378,68
8104610	Einz. aus sonst. privatrechtl. Leistungsentgelten	10.558,12	79.980,27
8113110	Einzahlungen aus Verwaltungsgebühren	91.960,61	83.908,51
8113210	Einzahlungen aus Benutzungsgebühren	3.012.621,22	2.934.334,23
8124810	Einzahlungen aus Kostenerstattungen vom Land	18.006,40	9.402,41
8124820	Einz. aus Kostenerstattungen von Gemeinden (GV)	117.908,47	128.732,43
8124830	Einz. aus Kostenerstatt. von Zweckverb. & dergl.	30.989,90	28.161,29
8124840	Einz. aus Kostenerstatt. von gesetzl. SozVers	29.455,00	34.197,33
8124870	Einz. aus Kostenerstatt. von privaten Unternehmen	15.619,14	35.278,29
8124880	Einz. aus Kostenerstatt. von übrigen Bereichen	66.738,75	139.417,74
8134110	Sonstige Einzahlungen aus Mieten und Pachten	16.217,41	8.824,48
8134611	Einzahlungen aus Schadensersatzleistungen	1.735,56	2.784,35
8135110	Sonstige Einzahlungen aus Konzessionsabgaben	221.312,41	220.463,25
8135210	Einz. aus der Erstattung betrieblicher Steuern	1.605,66	43.744,80
8135910	Einzahlungen aus Eigenbeteiligung § 6a HBeihVO	1.417,50	1.360,80
8138477	Einz. aus Veräuß. von Geldmarktpap. an Kred.inst.		1.000.083,60
8140110	Grundsteuer A	44.063,48	42.542,68
8140120	Grundsteuer B	1.204.688,71	1.134.250,38
8140130	Gewerbesteuer	3.404.105,34	2.500.819,61
8140210	Gemeindeanteil Einkommensteuer	5.107.836,67	4.874.034,77
8140220	Gemeindeanteil Umsatzsteuer	328.659,12	297.743,10
8140311	sonst.Vergn.-Steuer einschl. Spielapparatesteuer	226.449,70	237.802,65

Nr.	Bezeichnung	Ergebnis 2019	Ergebnis 2018
8140320	Hundesteuer	55.795,83	56.217,89
8150510	Leistungen nach dem Familienleistungsgesetz	336.626,39	328.416,00
8161110	Schlüsselzuweisungen vom Land	2.697.598,00	2.766.253,00
8161410	Zuweisungen für laufende Zwecke vom Land	611.310,80	373.248,25
8161420	Zuweisungen für laufende Zwecke von Gemeinden (GV)	2.286,25	32.201,25
8161470	Zuschüsse für lfd. Zwecke von privaten Unternehmen	9.800,84	8.999,95
8161480	Zuschüsse für lfd. Zwecke von übrigen Bereichen	5.500,00	7.492,99
8175620	Säumniszuschläge	21.967,35	8.286,86
8176120	Zinseinzahlungen von Gemeinden (GV)	147.683,00	153.320,00
8176170	Zinseinzahlungen von Kreditinstituten	141,22	128,94
8176510	Einz. a. Gew.anteilen an verb. Unternehm. &Beteil.	122.835,90	116.453,21
8176910	Sonstige Finanzeinzahlungen	1.636,22	1.915,02
8176911	übrige Zinsen u. ähnl. Erträge	9.414,00	7.864,00
8176920	Einz. sonst. periodenfremde Erträge		89.109,24
8208100	Einzahlungen aus Investitionszuweisungen vom Bund		74.122,34
8208110	Einzahlungen aus Investitionszuweisungen vom Land	13.457,18	
8208119	Einzahlungen Sonderinvestitionsprogramm vom Land	24.585,81	18.092,11
8208130	Einz. aus Investzuw. von Zweckverb. und dergl.	1.019,59	
8208180	Einz. aus Investzuschüssen von übrigen Bereichen		7.333,90
8208810	Einzahlungen aus Investitionsbeiträgen	73.133,09	293.515,56
8228210	Einz. aus der Veräuß. von Grundstücken & Gebäuden	54.520,00	213.139,70
8228310	Einz. aus Veräuß. von Verm.gegenst. oberhalb 410 €	27.400,00	
8238430	Einz. aus der Veräuß. von nicht-börsennot. Aktien		697,20
8238650	Einz. Ausleih. verb. Untern., Beteil. & Sonderverm.	231.727,00	232.473,00
8238680	Einz. Ausleihungen an sonst. inländischen Bereich	19.152,96	19.152,96
8269279	Einz. a. Aufn. v. Kred. für Sonderinvest.progr.		243.513,59
8285911	Einz. aus sonst. a.o. Erträgen		1.420,00
8290000	Einz. Durchlaufende Mittel	55.856,14	148.189,21
8290100	Einzahlungen aus Umsatzsteuerabführung	119.416,73	159.426,28
8299999	Sonst. Einzahlgn. (ungezielt Ist, Deb-Buch.gruppe)	-5.032,37	-18.231,15
8300110	Dienstauszahlungen und dergl. für Beamte	-236.232,35	-343.005,28
8300120	Dienstausz. und dergl. für tariflich Beschäftigte	-2.331.893,79	-2.375.972,27
8300320	Beitr. zur gesetzl. Sozialvers. f. tarifl. Besch.	-441.608,44	-460.840,23
8300410	Ausz. f. Beih. & Unterstütz. f. akt. Beamte & Beschäft.	-40.321,70	-39.893,58
8304110	Sonstige Personalauszahlungen	-21.020,30	-16.679,41
8304410	Beiträge zu Unfallvers. und Berufsgenossenschaft	-41.601,04	-38.525,57
8310210	Ausz. Umlagen & Beitr. an Versorgungsk. für Beamte	-210.562,99	-172.985,79
8310220	Ausz. Uml. & Beitr. an Versorgungsk. f. tarifl. Beschäft.	-192.313,55	-194.757,89
8322110	Ausz. für Unterh. von Grundstücken und Gebäuden	-254.896,22	-278.133,18
8322210	Ausz. f. d. Unerh. d. sonst. unbew. Vermögens	-167.080,37	-320.997,46
8322310	Auszahlungen für Mieten und Pachten	-308.957,55	-309.653,25
8322320	Auszahlungen für Leasing	-78.317,28	-74.978,21
8322410	Ausz. für die Bewirtschaft. von Grunds. & baul. Anl.	-818.834,41	-775.675,63
8322510	Auszahlungen für die Haltung von Kraftfahrzeugen	-73.374,61	-77.966,88
8322610	Besondere Auszahlungen für Beschäftigte	-52.292,04	-57.288,21
8322710	Auszahlungen aus betrieblichen Aufwendungen	-34.490,49	-40.078,98
8322810	Auszahlungen für den Erwerb von Vorräten u. dgl.	-1.886,33	-1.278,40
8322910	Auszahlungen für Dienstleistungen	-453.012,76	-447.488,67
8324210	Ausz. für ehrenamtliche und sonstige Tätigkeiten	-32.828,98	-34.392,48
8324290	Sonst. Ausz. für Inanspruchn. von Rechten & Diensten	-222.210,35	-178.739,04
8324310	Geschäftsauszahlungen	-115.427,03	-128.123,21

Nr.	Bezeichnung	Ergebnis 2019	Ergebnis 2018
8324311	Auszahlungen aus Verfügungsmitteln	-794,82	-1.066,18
8324410	Ausz. aus betriebl. Steuer, Vers., Schadensfälle	-64.123,73	-59.898,37
8324411	Ausz. für Beiträge	-27.680,27	-26.749,29
8325910	Bankgebühren	-7.459,69	292.326,65
8343120	Ausz. für Zuw. & Zusch.für lfd. Zwecke an Gem.(GV)	-51.736,62	-40.406,76
8343130	Ausz.f.Zuw.& Zusch. f. lfd. Zw. an Zwverb.&dergl.	-1.900.224,33	-1.889.653,61
8343160	Ausz.f.Zuw.& Zusch.f. lfd. Zw.a.sonst.öftl.Sorechn	-895.304,66	-788.345,92
8343180	Ausz. für Zuw. & Zusch. für lfd. Zw. an übr. Ber.	-234.283,09	-256.217,96
8343580	Ausz. für Schuldendiensthilfen an übr. Bereiche	-32,14	-66,43
8344500	Auszahlungen für Kostenerstattungen an Bund	-4.377,16	-1.329,00
8344510	Auszahlungen für Kostenerstattungen an Land	-37.096,54	-44.120,27
8344520	Ausz. für Kostenerstattungen an Gemeinden (GV)	-82.764,56	-80.537,45
8353410	Auszahlungen aus Gewerbesteuerumlage	-599.574,88	-567.265,59
8353720	Ausz. für steuerähn. Umlagen an Gemeinden (GV)	-5.917.500,00	-5.822.244,00
8365170	Zinsauszahlungen an Kreditinstitute	-145.439,25	-147.541,87
8365179	Zinsauszahlungen Kreditinst. "Zinsdienstumlage"	-16.972,00	-19.105,00
8365200	Zinsauszahlungen und ähnl. Aufw. an sonstige	-2.353,41	-974,43
8365910	Auszahlungen für Kapitalbeschaffung	-10.864,93	
8372410	Sonst. Ausz. für Bewirt.von Grundst. & baul. Anl.	-4.809,63	-4.811,25
8374410	Sonst. Ausz. für Steuern, Versich. & Schadensfälle	-5.355,00	-3.179,00
8374412	Ausz. aus periodenfremden Aufwendungen	-3.589,35	-9.358,59
8418210	Ausz. Grundstücke und Bauten	-1.547.108,36	-250.249,73
8418214	Ausz. für Wohnungsbauförderung		-7.913,41
8418215	Ausz. für Straßen		-1.240,11
8418216	Ausz. für übr. Aufgabenbereiche	-3.948,86	-3.710,50
8418221	Ausz. für allgem. Grundvermögen		-12.030,34
8428521	Ausz. Baumaßn. für Straßen	-224.559,01	-602.042,32
8428531	Ausz. Baumaßn. für öff.Ver- u. Entsorgungseinr.	-155.692,75	-237.040,45
8428534	Ausz. Baumaßn. für über. Aufgabenbereiche	-243.270,07	-206.622,21
8438310	Ausz. f. Erwerb VG > 410 €	-855.093,00	-346.278,70
8438320	Ausz. f. Erwerb VG < 410 €	-27.518,31	-34.992,86
8448466	Ausz. Kapitalmarktpap. an sonst. Öffentl. SoRechn.	-10.669,13	-10.189,56
8469220	Ausz. aus Aufn. von Kred.für Invest. bei Gem. (GV)	-182.767,89	-142.775,86
8469260	Ausz.aus Aufn.v.Kred.f.Invest.b.sonst.öftl.Sonder	-123.315,27	-136.886,12
8469270	Ausz.aus Aufn. v. Kred. f. Invest. bei Kred.inst.	-177.960,82	-341.273,78
8469279	Ausz.aus Aufn. v. Kred. f. Sonderinvest.progr.	-30.469,02	-22.351,90
8490000	Ausz. Durchlaufende Mittel	-61.892,40	-128.261,86
8490100	Auszahlungen aus Umsatzsteuerabführung	-129.819,75	-136.109,98
8499999	Sonst. Auszahlgn.(ungezielt Ist, Kred-Buch.gruppe)	-401,69	1.218,19
8799997	Dummy LOGA (für Ford/Verb)	-8.119,35	-15.609,60
3	Rechnungsabgrenzungsposten	288.450,45	318.507,57
3.1	aktive Rechnungsabgrenzungsposten	288.450,45	318.507,57
2980010	ARAP Ansparraten IFD	267.888,56	293.004,42
2980011	ARAP Sonderbeiträge IFD	5.648,87	6.964,36
2980012	ARAP aktive Beamte	14.913,02	18.538,79
4	Nicht durch Eigenkapital gedeckter Fehlbetrag		
4.1	Nicht durch Eigenkapital gedeckter Fehlbetrag		

Nr.	Bezeichnung	Ergebnis 2019	Ergebnis 2018
	Passiva		
1	Eigenkapital	-39.697.095,91	-39.105.119,98
1.1	Netto-Position	-38.786.604,15	-38.786.604,15
3001000	Netto-Position	-38.786.604,15	-38.786.604,15
1.2	Rücklagen, Sonderrücklagen, Stiftungskapital	-318.515,83	
1.2.1	Rücklagen aus Überschüssen des ordentlichen Ergebnisses	-146.199,69	
3250000	Rücklagen aus Überschüssen d ordentlichen Ergebnis	-146.199,69	
1.2.2	Rücklagen aus Überschüssen des außerordentlichen Ergebnisses	-172.316,14	
3260000	Rücklagen a Überschüssen d außerordentl. Ergebnis	-172.316,14	
1.2.3	Sonderrücklagen		
1.2.4	Sonderrücklagen		
1.2.4	Stiftungskapital		
1.2.4.2	Sonstige Sonderrücklagen		
1.3	Ergebnisverwendung	-591.975,93	-318.515,83
1.3.1	Ergebnisvortrag	-591.975,93	-318.515,83
1.3.1.1	Ordentliche Ergebnisse aus Vorjahren	-565.283,14	-146.199,69
3310102	ordentliches Ergebnis HHJ 2011		515.927,78
3310103	ordentliches Ergebnis HHJ 2012		909.242,00
3310104	ordentliches Ergebnis HHJ 2013		696.518,76
3310105	ordentliches Ergebnis HHJ 2014		524.294,41
3310106	ordentliches Ergebnis HHJ 2015		82.488,48
3310107	ordentliches Ergebnis HHJ 2016		-527.166,23
3310108	ordentliches Ergebnis HHJ 2017		-1.204.487,05
1.3.1.2	außerordentliche Ergebnisse aus Vorjahren	-26.692,79	-172.316,14
1.3.2	Jahresüberschuss/Jahresfehlbetrag		
1.3.2.1	Ordentlicher Jahresüberschuss /Jahresfehlbetrag		
5003000	Umsatzerlöse aus Überlassung Gebäude und Räume	-62.429,60	-54.964,60
5004000	Umsatzerlöse aus Überlassung von Rechten	-151.206,74	-130.380,34
5005000	Umsatzerlöse aus d sonst Nutzung v Vermögen/ Recht	-156.698,43	-219.438,29
5090000	sonstige Umsatzerlöse	-4.218,14	-79.024,02
5101000	öffentlich rechtliche Verwaltungsgebühren	-90.511,21	-87.422,40
5110000	öffentlich rechtliche Benutzungsgebühren	-4.840,60	-3.709,65
5110010	Benutzungsgebühren Wasser	-1.001.295,02	-1.053.217,35
5110020	Benutzungsgebühren Abwasser	-881.884,66	-921.473,29
5110021	Benutzungsgeb. Niederschl.Wasser	-756.835,49	-762.255,65
5110030	Benutzungsgebühren Kindergärten	-54.930,00	-161.811,30
5110040	Benutzungsgebühren Friedhöfe	-107.096,99	-99.870,95
5251000	selbsterstellte Anlagen	-13.884,93	-49.430,43

Nr.	Bezeichnung	Ergebnis 2019	Ergebnis 2018
5300100	Nebenerlöse aus Vermietung und Verpachtung	-15.052,43	-10.505,49
5309100	Konzessionsabgaben	-220.493,78	-225.276,65
5330000	Erträge aus Schadensersatzleistungen	-1.735,56	-2.784,35
5380000	Erträge Herabsetz/Auflös Rückst (außer Instandhal)	-1.027.617,00	-167.422,00
5391000	Steuererstattungen	-28.764,24	-24.429,81
5392000	Eigenbeteil. Wahlleistungen § 6a HBeihVO	-737,10	-1.134,00
5392001	Eigenbeteil. Wahlleistungen § 6a HBeihVO	-623,70	-226,80
5401010	Schlüsselzuweisungen	-2.697.598,00	-2.766.253,00
5421000	Zuweisungen für lfd Zwecke vom Land	-611.235,68	-373.503,12
5422000	Zuweisungen f lfd Zwecke von Gemeinden,GemVerbände	-6.575,50	-30.646,00
5427000	Zusch. für lfd Zwecke von priv Unternehmen	-9.699,42	-9.344,03
5428000	Zusch. für lfd Zwecke von übrigen Bereichen	-6.237,00	-7.492,99
5460100	Erträge Auflös SOPO Invest vom öffentl Bereich	-127.220,00	-137.008,05
5461000	Erträge Auflös SOPO Invest nicht öffentl Bereich	-141.194,00	-130.720,57
5462000	Erträge Auflösung von SOPO Investitionsbeiträgen	-281.334,99	-276.608,30
5463000	Erträge Auflösung von SOPO für den Gebührenaussgl.	-65.138,26	-45.116,91
5477000	Ausgleichsleistungen Familienleistungsgesetz	-336.626,39	-328.416,00
5481000	Kostenerstattungen vom Land	-17.173,38	-10.235,43
5482000	Kostenerstattungen von Gemeinden/GV	-114.509,38	-130.338,55
5483000	Kostenerstattungen von Zweckverbänden u. dergl.	-31.452,40	-28.161,29
5484000	Kostenerstattungen von gesetzl. SozVers	-33.780,00	-34.197,33
5487000	Kostenerstattungen von priv Unternehmen	-26.256,72	-25.339,50
5488000	Kostenerstattungen von übrigen Bereichen	-79.915,86	-128.063,64
5500100	Gemeindeanteil an der Einkommensteuer	-5.147.944,39	-4.827.686,50
5504000	Gemeindeanteil an der Umsatzsteuer	-326.626,78	-297.038,07
5551000	Grundsteuer A	-44.845,82	-44.265,76
5552000	Grundsteuer B	-1.210.253,83	-1.139.124,95
5553000	Gewerbesteuer	-3.408.067,56	-2.534.499,62
5559120	Spielapparatesteuer	-241.581,31	-244.503,25
5559200	Hundesteuer	-60.367,96	-57.430,36
5640000	Erträge aus anderen Beteiligungen	-122.835,90	-116.453,21
5710100	Bankzinsen	-141,22	-128,94
5742000	Erträge aus Kredit-/Darlehnsverg. an Gem/GV	-147.683,00	-153.320,00
5761000	Säumniszuschläge	-27.609,41	-7.631,24
5762000	Mahngebühren öff.-rechtl.	-5.227,00	-3.116,05
5763000	Verzinsung von Steuernachforderungen u. -erstatt.	-10.204,00	-12.256,00
5770000	Ertr. aus Wertp.des Umlaufv. soweit nicht verb.UN		-498,00
5790100	Agio	-2.627,61	-2.627,61
5790900	Übrige sonstige Zinsen und ähnl. Erträge	-1.574,01	-1.742,97
6001000	Rohstoffe/ Material/ Vorprodukte/ Fremdbauteile		50,00
6010100	Aufw. für Büromat. u. Drucks. d. Verw. u. ähnl. Ei	17.539,30	21.116,69
6011000	Lehr- und Unterrichtsmittel	2.679,72	4.944,62
6030200	Praxis- u. Laborbedarf, Arzneimittel	1.886,33	1.157,75
6051000	Strom	236.220,42	230.805,94
6052000	Gas	40.046,67	37.083,56
6054000	Heizöl	11.976,86	16.823,67
6055000	Treibstoffe	32.652,54	33.282,10
6056000	Wasser	18.689,63	15.937,68
6057000	Abwasser	260.381,50	262.039,49
6061000	Materialaufw. für Gebäude u. Außenanlagen	29.641,27	28.156,06
6062000	Materialaufw. für techn. Anlagen in Betriebsbauten	-13.125,52	-30.323,60

Nr.	Bezeichnung	Ergebnis 2019	Ergebnis 2018
6063000	Materialaufw. für Einrichtungen und Ausstattungen	37.517,53	31.980,02
6065000	Materialaufw. für Straßen, Wege, Plätze u.ä.	33.935,22	55.506,11
6069000	sonstiger Aufw. für Reparatur u. Instandhaltung	248,66	548,10
6070000	Aufw. für Berufskleidung, Arbeitsschutzmittel	23.170,25	30.191,21
6081000	Reinigungsmaterial	19.418,35	19.485,93
6089000	übriger sonstiger Materialaufwand	32.694,12	20.291,54
6101000	Fremdleist. für Erzeugnisse u. and. Umsatzleist.	40.554,43	37.660,07
6131000	Aufw. Entsch. ehrenamtl. Tätige (sow. N. Hkto 678)	31.918,98	35.392,48
6139000	sonstige weitere Fremdleistungen	80.246,41	74.995,95
6161000	Instandh. Gebäude, Außenanl. (Bauunterhaltung)	119.783,02	164.651,60
6161010	Instandh. Gebäude, Außenanl. RÜCKSTELLUNG	64.000,00	-2.000,00
6162000	Instandh. von techn. Anlagen in Betriebsbauten	7.523,82	15.547,06
6163000	Instandh. von Einrichtungen und Ausstattungen	34.357,53	40.557,98
6164000	Instandhaltung von Fahrzeugen	39.644,16	43.970,93
6165000	Instandh. v. Sachanl. Gemeingebr., Infrastr.verb.	113.985,14	258.008,62
6165001	Reparaturen Wasser HAS	6.980,41	11.907,75
6165010	Instandh. v. Sachanl. Gemeingebr., RÜCKSTELLUNG	65.000,00	-57.000,00
6166000	Wartungskosten	133.996,63	132.679,00
6171000	Aufwendungen für Fremdensorgung	51.854,56	43.613,43
6173000	Fremdreinigung	85.184,17	91.957,83
6179000	And. sonstige Aufwendungen für bezogene Leistungen	148.728,01	154.981,28
6201000	Entg. für geleist. Arbeitszeit (einschl. Zulagen)	2.215.968,04	2.215.781,57
6201001	Leistungsentgelt Beschäftigte	48.244,26	44.790,12
6201030	Entg. Aushilfen (einschl. Zulagen)	67.681,49	99.371,11
6251000	Altersteilzeit Personalaufwand Beschäftigte		-4.856,36
6251005	Altersteilzeit ZVK Beschäftigte		1.168,10
6251006	Altersteilzeit SozVers Beschäftigte		2.981,42
6251010	Aufstockung Altersteilz. Pers.aufw. Beschäft.		3.768,23
6301000	Dienst-, Amtsbezüge einschl. tarifl. Zulagen	239.858,12	347.393,76
6401000	AG-Anteil zur Sozialvers. Entgeltbereich	441.629,44	459.607,24
6420000	Beiträge z. Berufsgenossenschaft u. Unfallvers.	41.601,04	38.525,57
6450100	Aufw. an Versorgungskassen Beamte	210.562,99	172.985,79
6451000	Aufw. an Verso. kassen f tarifl. Beschäftigte	192.313,55	194.757,89
6460100	Zuführung zu Pensionsrückstellungen	1.080.304,00	164.515,00
6461000	Zuführung zu Beihilferückstellungen	232.990,00	25.494,00
6482007	RST Urlaub- und Zeitguthaben	94.609,77	
6490100	Beihilfen Bezügebereich	40.325,91	39.642,96
6550000	Aufwendungen für Dienstjubiläen	850,00	1.000,00
6560000	Aufw. für Belegschaftsveranstaltungen	2.357,90	1.785,97
6590000	übrige sonstige Personalaufwendungen	18.314,97	14.176,50
6611000	Abschr. auf Konzessionen u. a. Schutzrechte	11.547,72	5.538,07
6615000	Abschr. aktivierte Investzuw.,-zuschüsse u. -beitr	109.126,00	111.696,00
6620000	Abschr. Gebäude u. -einr. , SachAnlag., InfrStrktV	1.106.725,49	1.100.915,72
6630000	Abschr. auf techn. Anlagen u. Maschinen	124.612,02	120.923,96
6641000	Abschr. auf andere Anlagen	3.691,00	3.691,00
6642000	Abschr. auf B+G-Ausstattung	35.215,53	36.560,26
6643000	Abschr. auf Fuhrpark	79.319,08	65.265,59
6645000	Abschr. auf Geschäftsausstattung	70.281,39	65.724,22
6650000	Abschreibung geringwertige Wirtschaftsgüter (GWG)	25.277,59	34.992,86
6672000	Einzelwertberichtigung	40.190,64	-11.389,27
6701000	Mieten, Pachten, Erbbauzinsen	306.098,47	311.804,64

Nr.	Bezeichnung	Ergebnis 2019	Ergebnis 2018
6710000	Leasing	78.086,38	74.304,88
6720099	Lizenzen und Konzessionen	39.137,17	29.409,27
6730000	Gebühren	21.546,33	32.285,84
6750000	Bankspesen / Kosten d. Geldverkehrs u.d. Kapitalbe	7.459,69	7.673,35
6771000	Aufw. für Sachverst., Rechtsanwälte u. Gerichtskos	24.361,25	24.448,83
6772000	Aufw. für Steuerberatung & Wirtschaftsprüfung	13.010,39	12.972,82
6779000	Aufw. für andere Beratungsleistungen		4.727,28
6790000	sonstige Aufw. f. d. Inanspruchn. v. Rechten u. Di	217.363,02	169.376,69
6790010	sonst Aufw. f. d. Inansp v. Rechten RÜCKSTELLUNG	-30.000,00	30.000,00
6810000	Aufw. für Zeitungen u Fachlit. d. Verw. u ähnl. Ei	9.801,24	8.655,03
6820000	Porto und Versandkosten	13.969,80	17.299,53
6832000	Telefonkosten	28.248,99	21.520,74
6840000	amtliche Bekanntmachungen	4.598,00	4.598,00
6850000	Reisekosten	2.734,55	2.153,79
6860100	Aufw. für Verfügungsmittel	772,04	1.088,96
6861000	Aufw. für Öffentlichkeitsarbeit	5.943,51	16.683,77
6862000	Aufw. für Gästebewirtung (Repräsentation)	5.244,61	4.659,77
6869000	sonst. Aufwendungen für Repräsentation	15.008,75	9.181,20
6871000	Geschenke bis 35 €	360,00	335,00
6880000	Aufw. Für Fort- und Weiterbildung	28.251,77	28.128,44
6890000	sonstige Aufwendungen für Kommunikation	3.366,37	3.858,06
6900100	Beiträge f. Gebäudebezogene Versicherungen	13.202,15	12.750,35
6901000	Kfz-Versicherungsbeiträge	22.767,59	20.947,07
6909000	Beiträge für sonstige Versicherungen	39.052,88	38.953,69
6910000	Beitr. Wirtschaftsverb. & Berufsvertr, sonst. Vere	27.680,27	26.749,47
6920000	Aufw. für Schadensersatzleistungen	2.303,26	
6940000	Ausgleichsabgabe nach § 77 SGB IX	6.780,00	
6970100	Einstellungen in den SOPO für Gebührenaussgleich		17.765,26
6993000	übrige sonstige betriebliche Aufwendungen	550,00	
7020000	Grundsteuer	4.744,40	4.964,89
7030000	Kfz-Steuer	5.355,00	3.179,00
7122000	Zuweisungen für laufende Zwecke an Gemeinden (GV)	51.764,24	16.881,87
7122010	Zuweisungen für laufende Zwecke Kreis RÜCKSTELLUNG	18.263,36	20.668,96
7123000	Zuw. für lfd. Zwecke an Zweckverbände und dergl.	1.865.239,65	1.888.753,16
7126000	Zusch. lfd. Zwecke sonstige öffentl. Sonderrechn.	895.304,66	788.345,92
7128000	Zuschüsse für laufende Zwecke an übrige Bereiche	230.956,18	247.611,00
7130800	Schuldendiensthilfen an übrige Bereiche	32,14	66,43
7170100	sonstige Erstattungen an den Bund	4.377,16	1.329,00
7171000	sonstige Erstattungen an das Land	35.520,80	35.086,01
7172000	sonstige Erstattungen an Gemeinden (GV)	63.809,83	86.148,56
7354100	Kreisumlage	3.564.000,00	3.640.296,00
7354101	Kreisumlage Rückstellung	144.500,00	-539.000,00
7354200	Schulumlage	2.353.500,00	2.181.948,00
7354201	Schulumlage Rückstellung	114.100,00	-319.500,00
7380100	Gewerbesteuerumlage	573.322,95	449.489,49
7710000	Bankzinsen	138.364,19	144.460,21
7710001	Zinsdienstumlage für die KJP	16.494,00	19.105,00
7730000	Auflösung von Disagio	26.431,35	29.578,98
7790000	sonst. Zinsen & ähnl. Aufwendungen	2.402,81	974,43
1.3.2.2	außerordentlicher Jahresüberschuss / Jahresfehlbetrag		

Nr.	Bezeichnung	Ergebnis 2019	Ergebnis 2018
5910000	Ertr. aus der Veräuß.von Grundst.,Gebäud.u.Anlagen	-11.116,16	-77.306,46
5912000	Ertr. aus der Veräuß.v. Vermögensgegenst.üb.410 €	-27.397,00	
5940200	nicht börsennotierte Anteile		-697,20
5989000	sonstige periodenfremde Erträge	-4.736,19	-89.109,24
5990900	sonstige außerordentliche Erträge	638,60	447,45
5991000	Ausbuchung Kleinbeträge		-3,39
7911000	außerplanmäß. Abschr. auf Sachanlagen	12.412,35	5.093,00
7912000	außerplanmäß. Abschr. auf Finanzanlagen	1.720,01	
7941000	Verl. aus Abgang von Sachanlagen		-25.030,64
7970000	periodenfremde Aufwendungen	1.785,60	14.284,60
7990100	Ausbuchung Kleinbeträge		5,74
2	Sonderposten	-9.739.900,58	-10.298.824,58
2.1	Sonderposten für erhaltene Investitionszuweisungen, -zuschüsse und Investitionsbeiträge	-9.404.979,05	-9.898.764,79
2.1.1	Zuweisungen vom öffentlichen Bereich	-2.534.420,05	-2.660.620,46
3600100	SOPO aus Zuweisungen vom Bund	-127.457,46	-57.481,12
3600110	Zugänge SOPO aus Zuweisungen vom Bund		-74.122,34
3601000	SOPO aus Zuweisungen vom Land	-1.515.604,00	-1.561.822,82
3601010	Zugänge SOPO aus Zuweisungen vom Land		-13.457,18
3602000	SOPO aus Zuweisungen von Gemeinden (GV)	-172.690,00	-177.504,00
3603010	Zug. SOPO aus Zuweisungen von Zweckverbänden	-1.019,59	
3604000	SOPO aus Zuweisungen vom sonst. öffentl. Bereich	-917,00	-1.231,00
3621000	SOPO aus pausch. Investzuweisungen vom Land	-68.261,00	-97.760,00
3641990	Sonderinvestitionsprogramm SOPO (Tilg. Land)	-464.116,00	-486.283,00
3641993	SonderinvProg. SOPO KIP (Tilg. Land)	-190.959,00	
3641994	Zug SonderinvProg. SOPO KIP (Tilg. Land)		-194.810,87
3641995	Abg SonderinvProg. SOPO KIP (Tilg. Land)	6.604,00	3.851,87
2.1.2	Zuschüsse vom nicht öffentlichen Bereich	-2.937.451,00	-3.078.645,00
3617000	SOPO aus Zusch. von privaten Unternehmen	-51.474,00	-60.545,00
3618000	SOPO aus Zusch. von übrigen Bereichen	-2.885.977,00	-2.161.121,43
3618010	Zug. SOPO aus Zusch. von übrigen Bereichen		-856.978,57
2.1.3	Investitionsbeiträge	-3.933.108,00	-4.159.499,33
3660100	Sonderposten aus Beiträgen	-3.878.164,34	-3.903.000,70
3660110	Zug Sonderposten aus Beiträgen	-54.943,66	-256.498,63
2.2	Sonderposten für den Gebührenaussgleich	-334.921,53	-400.059,79
3690010	Sonderposten für den Gebührenaussgleich Wasser	-253.670,76	-235.905,50
3690011	Zug. Sonderposten für den Gebührenaussgleich Wa		-17.765,26
3690012	Abg. Sonderposten für den Gebührenaussgleich Wa	1.693,21	
3690020	Sonderposten für den Gebührenaussgleich Abwasser	-146.389,03	-191.505,94
3690022	Abg. Sonderposten für den Gebührenaussgleich Abwa	63.445,05	45.116,91
2.3	Sonderposten für Umlagen nach § 50 Abs. 3 FAG		
2.4	Sonstige Sonderposten		
3	Rückstellungen	-5.180.529,77	-4.442.643,00
3.1	Rückstellungen für Pensionen und ähnliche Verpflichtungen	-4.139.920,00	-3.854.243,00

Nr.	Bezeichnung	Ergebnis 2019	Ergebnis 2018
3700100	Verpflichtungen f eingetretene Pensionsfälle	-2.884.324,00	-1.804.020,00
3701000	Verpflichtungen f unverfallbare Anwartschaften	-554.563,00	-1.403.650,00
3720000	Beihilfeverpflichtungen gegenü Versorgungsempfäng	-515.273,00	-282.283,00
3730000	Beihilfeverpfl.geg.Beamten u. Arbeitnehmern	-185.760,00	-364.290,00
3.2	Rückstellungen für Umlageverpflichtungen nach dem Finanzausgleichsgesetz	-750.400,00	-491.800,00
3870100	Rückstellungen für Kreisumlage	-452.000,00	-307.500,00
3871000	Rückstellungen für Schulumlage	-298.400,00	-184.300,00
3.3	Rückstellungen für die Rekultivierung und Nachsorge von Abfalldeponien		
3.4	Rückstellungen für die Sanierung von Altlasten		
3.5	Sonstige Rückstellungen	-290.209,77	-96.600,00
3901000	Rückstellungen für unterlassene Instandhaltung	-117.000,00	-18.000,00
3990100	Rückstellungen für Urlaubs- u. Zeitguthaben	-94.609,77	
3994000	Rückstellungen für Rechts- u Beratungskosten	-28.600,00	-28.600,00
3999000	andere sonst. Rückst. f ungewisse Verbindlichkeit	-50.000,00	-50.000,00
4	Verbindlichkeiten	-7.434.170,33	-8.367.888,67
4.1	Verbindlichkeiten aus Anleihen		
	davon: mit einer Restlaufzeit bis einschließlich einem Jahr		
4.2	Verbindlichkeiten aus Kreditaufnahmen für Investitionen und Investitionsförderungsmaßnahmen	-7.157.181,59	-7.682.056,99
	davon: mit einer Restlaufzeit bis einschließlich einem Jahr		
4.2.1	Verbindlichkeiten gegenüber Kreditinstituten	-4.559.541,83	-4.759.965,48
	davon: mit einer Restlaufzeit bis einschließlich einem Jahr		
4207300	Verb. Kreditaufn.f Invest. b Kreditinst	-4.043.855,19	-4.385.048,13
4207320	Abgang Verb. Kreditaufn.f Invest. b Kreditinst	169.954,63	341.192,94
4207990	Verb. Kreditaufn. Sond.Invest.pr. lt. HMdIS 3/2010	-472.596,70	-494.948,60
4207992	Abgang Verb. Kreditaufn.f Sonderinvest.progr.	22.351,90	22.351,90
4207993	Verb. Kreditaufn. KIP	-243.513,59	
4207994	Zugang Verb. Kreditaufn. KIP		-243.513,59
4207995	Abgang Verb. Kreditaufn. KIP	8.117,12	
4.2.2	Verbindlichkeiten gegenüber öffentlichen Kreditgebern	-2.565.823,25	-2.871.906,41
	davon: mit einer Restlaufzeit bis einschließlich einem Jahr		
4202300	Verb. Kreditaufnahmen f Investitionen b Gem./GV	-1.434.299,30	-1.577.075,16
4202320	Verb. Kreditaufnahmen f Investitionen b Gem./GV	182.767,89	142.775,86
4206300	Verb. Kreditaufn Invest sonst öffentl. Sonderrech	-1.436.524,33	-1.572.258,31
4206320	Abgang Verb.Kreditaufn Invest. s.öfftl. Sonderrech	122.951,68	135.733,98
4206600	Verb. Kreditaufn Flurbereinigung	-1.082,78	-2.234,92
4206620	Abgang Verb. Kreditaufn Flurbereinigung	363,59	1.152,14
4.2.3	Verbindlichkeiten gegenüber sonstigen Kreditgebern	-31.816,51	-50.185,10
4290000	sonst Verbindlichkeiten gegenüber Kreditgebern	-4.548,02	-12.051,68

Nr.	Bezeichnung	Ergebnis 2019	Ergebnis 2018
	davon: mit einer Restlaufzeit bis einschließlich einem Jahr		
4290100	Verb.Kreditaufn Invest - Sonderbeitrag Anspardarl.	-38.133,42	-38.133,42
4290120	Abgang Verb. Kreditaufn.-Sonderbeitrag Anspardarl.	10.864,93	
4.3	Verbindlichkeiten aus Kreditaufnahmen für die Liquiditätssicherung		
4.4	Verbindlichkeiten aus kreditähnlichen Rechtsgeschäften		
4.5	Verbindlichkeiten aus Zuweisungen und Zuschüssen, Transferleistungen und Investitionszuweisungen und -zuschüssen, Investitionsbeiträgen	-29.225,87	-69.580,63
4301000	Verbindlichk. a Zuweisungen u Zuschü.gegenü Land	-4.561,66	-6.137,40
4302000	Verbindlichk.a Zuweisungen u Zuschü.gegenGemein/GV	-40.010,83	-40.478,26
4303000	Verbindlichk. a Zuweisungen u Zuschü.gegenZweckv	15.303,66	-19.681,02
4308000	Verbindlichk. a Zuweis u Zuschü.gegenü übr.Bereich	42,96	-3.283,95
4.6	Verbindlichkeiten aus Lieferungen und Leistungen	-161.156,62	-323.503,97
4400001	Verbindlichkeiten L+L Inl. -investiv-	-38.202,20	-96.119,95
4400100	Verbindlichkeiten L+L Inl. (Kreditorensammelkonto)	-39.052,71	-41.086,04
4400109	Umgl Verb.L+L		-14.553,00
4401000	Verbindlichkeiten aLieferungen u Leistungen Inland	-79.762,94	-158.184,81
4401010	Verbindlichkeiten Sicherheitseinbehalte	-4.138,77	-13.560,17
4.7	Verbindlichkeiten aus Steuern und steuerähnlichen Abgaben		-6.735,63
4501000	Steuern		-6.735,63
4.8	Verbindlichkeiten gegenüber verbundenen Unternehmen und gegenüber Unternehmen, mit denen ein Beteiligungsverhältnis besteht,und Sondervermögen		
4.9	Sonstige Verbindlichkeiten	-86.606,25	-286.011,45
4800200	Umsatzsteuer (erm. Steuersatz)	-16.904,33	227,46
4800300	Umsatzsteuer 19 %	-14.604,10	-956,31
4809000	Umsatzsteuerzahllast	-6.140,85	42.880,71
4809100	Belegverb. Umsatzsteuerzahllast	18.241,47	
4809200	Belegverb. Umsatzsteuerguthaben	-12.123,36	-54.958,13
4830010	Verbindlichkeiten gg. Finanzamt LOGA	3.671,36	4.677,74
4849001	Verbindlichk. Erstattung U 2	0,10	
4850050	Verbindlichkeiten aus SV+ ZVK Entgeltbereich	-21,00	
4850060	Verbindlichkeiten a.Beihilfen u. Unterstützungen	-1.032,18	-1.027,97
4850070	Verbindlichkeiten aus sonst. Personalaufwendungen	-925,57	-423,00
4859070	Verbindlichkeiten Entgeltumwandlung LOGA	100,00	-238,00
4860100	Verwahrgelder (treuhänderische Gelder)	-200,00	-200,00
4860101	Kautionen Gemeinderäume	420,00	320,00
4860102	Kautionen Grillhütten	-26,00	
4860103	Jagdgenossenschaft Rimbach I	-10.899,35	-8.162,51
4860105	Jagdgenossenschaft Mitlechtern	-1.581,08	-1.158,40
4860106	Durchlaufspenden	-200,00	-200,00
4860107	Kindergarten Rimbach	-22.854,88	-19.524,68
4860108	Kindergarten Mitlechtern	-2.319,55	-2.118,06
4860110	KFZ-Gebühren	-2,60	-2,60
4860112	ZAKB		-13,75
4860113	ungeklärte Zahlungsvorgänge	162,91	162,91
4860115	HAS-Kanal/Abwasserverband	-9.978,25	-7.661,08

Nr.	Bezeichnung	Ergebnis 2019	Ergebnis 2018
4860119	Herd Weiherer Weg 3 u AuflösAWO		-2.304,33
4860120	Spenden "Irene-Turm"	-217,50	-217,50
4860122	"Ab in die Mitte!"	-345,48	-345,48
4860123	Getränkekasse Bauhof	-535,95	-733,00
4860124	"Starkes Dorf"	-10,89	-10,89
4861000	Durchlaufende Gelder	-2.999,17	-15.332,31
4890000	Andere sonst. Verbindlichkeiten	-5.280,00	
4890001	Kreditorische Debitoren		-218.692,27
5	Rechnungsabgrenzungs- posten	-1.003.545,79	-901.210,39
5.1	passive Rechnungsabgrenzungs- posten	-1.003.545,79	-901.210,39
4901200	PRAP IFD Kapitalschuldreduzierung	-25.869,43	-28.497,04
4990000	PRAP Friedhöfe	-977.676,36	-872.713,35
	Summe Passiva	-63.055.242,38	-63.115.686,62

5. Ergebnis- und Finanzrechnung

Ergebnisrechnung

Das ausgewiesene Gesamtjahresergebnis verbessert sich im Vergleich zu den Planzahlen um 569.975,93 €

Planüberschuss ordentlich	+ 22.000,00 €
Ergebnisüberschuss ordentlich	+ 565.283,14 €
Plan außerordentlich	0,00 €
Ergebnisüberschuss außerordentlich	+ 26.692,79 €
Planüberschuss gesamt	+ 22.000,00 €
Ergebnisüberschuss gesamt	+ 591.975,93 €

Die Zuführung oder Entnahme aus Gebührenausgleichsrücklagen ist nach der Änderung der GemHVO ab 2013 innerhalb des Jahresergebnisses möglich. Eine Differenz zwischen Schlussbilanz 2019 und Eröffnungsbilanz 2019 entsteht nicht mehr.

Stand GAR Abwasser am 01.01.2019	146.389,03 €
Entnahme Abwasser in 2019	- 63.445,05 €
Sonderposten GAR Abwasser am 31.12. 2019	<u>82.943,98 €</u>

Stand GAR Wasserversorgung am 01.01.2019	253.670,76 €
Entnahme GAR Wasserversorgung in 2019	- 1.693,21 €
Sonderposten GAR Wasserversorgung am 31.12.2019	<u>251.977,55 €</u>

Grundsätzliche Erläuterungen zu der Ergebnisrechnung 2019 wurden bereits im Rechenschaftsbericht unter Pos. 2.1.1 gegeben.

Die Veränderungen in den einzelnen Ertrags- und Aufwandspositionen sowie die Veränderung bei ausgewählten Positionen sind aus den folgenden Tabellen ersichtlich.

Ergebnisrechnung 2019			
Pos. Name	Ergebnis 2018	Ansatz 2019	Differenz 2019
1 Privatrechtliche Leistungsentgelte	483.807,25	439.920,00	374.552,91
2 Öffentlich-rechtliche Leistungsentgelte	3.089.760,59	3.006.700,00	2.897.393,97
3 Kostensatzleistungen und -erstattungen	366.335,74	389.650,00	303.087,74
4 Bestandsveränderungen und andere akt. Eigenleistg.	49.430,43		13.884,93
5 Steuern steuerähnl. Ertr.einschl.Ertr.aus ges.Uml.	9.144.548,51	9.080.000,00	10.439.687,65
6 Erträge aus Transferleistungen	328.416,00	330.000,00	336.626,39
7 Ertr.a.Zuweisgn.u.Zusch.f.fld.Zwecke u.allg.Uml.	3.187.239,14	3.290.000,00	3.331.345,60
8 Ertr.a.Aufli.v.Sonderp.a.Inv.zuw.-zusch.u.-Beitr.	589.453,83	666.180,00	614.887,25
9 Sonstige ordentliche Erträge	431.779,10	793.900,00	1.295.023,81
10 Summe der ordentlichen Erträge (Pos. 1 - 9)	17.660.770,59	17.996.350,00	19.606.490,25
11 Personalaufwendungen	-3.265.136,19	-3.417.000,00	-3.211.440,94
12 Versorgungsaufwendungen	-557.752,68	-716.800,00	-1.716.170,54
13 Aufwendungen für Sach- und Dienstleistungen	-2.758.332,58	-2.850.100,00	-2.717.028,60
davon: Einstellung in Sonderposten	-17.765,26	0,00	0,00
14 Abschreibungen	-1.533.918,41	-1.619.800,00	-1.605.986,46
15 Aufw.f. Zuweisungen und Zuschüsse s.bes.Finanzaufw	-3.084.890,91	-3.143.450,00	-3.165.268,02
16 Steueraufw.einschl.Aufw.a.ges.Uml.verpfl.	-5.413.233,49	-6.290.000,00	-6.749.422,95
16 Rückstellungen für KU/SU	0,00	0,00	0,00
17 Transferaufwendungen	0,00	0,00	0,00
18 Sonstige ordentliche Aufwendungen	-8.143,89	-10.500,00	-10.099,40
19 Summe der ordentlichen Aufwendungen (Pos. 11 - 18)	-16.621.408,15	-18.047.650,00	-19.175.416,91
20 Verwaltungsergebnis (Pos. 10 ./ Ps. 19)	1.039.362,44	-51.300,00	431.073,34
21 Finanzerträge	297.774,02	285.600,00	317.902,15
22 Zinsen und ähnliche Aufwendungen	-194.118,62	-212.300,00	-183.692,35
23 Finanzergebnis (Pos. 21 - Pos. 22)	103.655,40	73.300,00	134.209,80
24 Gesamtbetrag der ordentlichen Erträge	17.958.544,61	18.281.950,00	19.924.392,40
25 Gesamtbetrag der ordentlichen Aufwendungen	-16.815.526,77	-18.259.950,00	-1.099.159,26
26 Ordentliches Ergebnis (Pos. 20 + Pos. 23)	1.143.017,84	22.000,00	543.283,14
27 Außerordentliche Erträge	166.668,84	0,00	42.610,75
28 Außerordentliche Aufwendungen	5.647,30	0,00	-15.917,96
29 Außerordentliches Ergebnis (Pos. 25 ./ Pos. 26)	172.316,14	0,00	26.692,79
30 Jahresergebnis vor intern.Leistungsbez.	1.315.333,98	22.000,00	591.975,93
Nachrichtlich: Summe der vorgetragenen Jahresfehlbeträge	-996.818,15		

Ergebnishaushalt		HH 2019				JA 2019			
		Produkt-Nr.	Summen	je EW	je EW Summe	Summen	je EW	Restbetrag	
Einwohner am 31.12.2018: 8.656									
Erträge - Mittelaufkommen									
Einkommensteueranteile incl. FamL-Ausgleich	160101.	5.470.000 €	631,93 €			5.484.571 €	633,61 €		
Gewerbesteuer	160101.	2.200.000 €	254,16 €			3.408.068 €	393,72 €		
Grundsteuer A	160101.	45.000 €	5,20 €			44.846 €	5,18 €		
Grundsteuer B	160101.	1.140.000 €	131,70 €			1.210.254 €	139,82 €		
Umsatzsteueranteile	160101.	290.000 €	33,50 €			326.627 €	37,73 €		
Spielerparateteuer	160101.	210.000 €	24,26 €			241.581 €	27,91 €		
Hundesteuer	160101.	55.000 €	6,35 €			60.368 €	6,97 €		
Schlüsselzuweisungen	160101.	2.697.000 €	311,58 €			2.697.598 €	311,64 €		
Konzessionsabgaben Strom, Gas	110101/11020	224.000 €	25,88 €			220.494 €	25,47 €		
Kalkulatorische Zinsen	160201.	348.000 €	40,20 €			342.693 €	39,59 €		
Erträge Ausschüttung Sparkasse, Zinsen u.a.	160201.	- €	- €	bei KIGä		- €	- €		
Erträge Auflösung KU/SU Rückstellungen	160101.	491.000 €	56,72 €			491.800 €	56,82 €		
Erträge Aufw. Sonderp. Pausch. Inv. Zuweisungen u GAR	160101.	29.500 €	3,41 €			65.138 €	7,53 €		
Summe:		13.199.500 €	1.524,90 €			14.594.037 €	1.690,10 €		
Aufwendungen - Mittelverwendung									
Wasserversorgung -gedeckt durch Gebühren u.a.-	110301.	1.240.300 €				1.184.407 €			
Abwasserentsorgung -gedeckt durch Gebühren u.a.-	110701.	1.844.000 €				1.806.436 €			
Gemeindewald -gedeckt durch Holzverkäufe u.a.-	130502.	317.850 €				340.419 €			
Grundschulbetreuung ohne ILV Verwaltung	031201.	- €				2.145 €			
Bauhof, über Interne Leistungsverrechnung auf Produkte verrechnet	010105.	797.250 €		Restbetrag		705.720 €			
				Erträge					
				bzw. Defizit					
				13.199.500 €					14.594.037 €
Aufwendungen - Mittelverwendung									
Kreis- und Schulumlage Kreis Bergstraße	160101.	- 5.919.000 €	- 683,80 €			- 5.917.500 €	- 683,63 €		
dto. Rückstellung	160101.	- €	- €			- 750.400 €	- 86,69 €		
Verwaltung (Rathaus)	010102 u.a.	- 1.386.360 €	- 160,16 €			- 1.413.865 €	- 163,34 €		
Kindergärten, Zusch. an freie Träger (Kirchen und Vereine)	060402.	- 1.136.850 €	- 131,34 €			- 1.090.413 €	- 125,97 €		
Kommunale Kindergärten	060401.	- 707.150 €	- 81,69 €			- 661.702 €	- 76,44 €		
Gewerbesteuerumlage an das Land Hessen	160101.	- 371.000 €	- 42,86 €			- 573.323 €	- 66,23 €		
Betrieb und Unterhaltung der Gemeindestraßen	12010101.	- 475.090 €	- 54,89 €			- 436.000 €	- 50,37 €		
Gemeindlichen Gremien (GemVorstand u. GemVertretung)	010101.	- 390.350 €	- 45,10 €			- 356.955 €	- 41,24 €		
Winterdienst, Ortsreinigung, Grünanlagenpfli. u. -unterhaltung	120501/13010	- 323.340 €	- 37,35 €			- 342.090 €	- 39,52 €		
Niederschlagswassergebühr für öffentliche Flächen	12010101.	- 240.000 €	- 27,73 €			- 236.576 €	- 27,33 €		
Brand- und Katastrophenschutz	020301.	- 344.750 €	- 39,83 €			- 323.288 €	- 37,35 €		
Zinsaufwendungen Investitions- und Kassenkredite ohne Breit	160201.	- 176.300 €	- 20,37 €			- 200.151 €	- 23,12 €		
Betrieb der Sporthallen (PBH und Anteile an Kreishallen)	080202.	- 223.690 €	- 25,84 €			- 216.800 €	- 25,05 €		
Betrieb und Unterhaltung der Straßenbeleuchtung	12010102.	- 128.200 €	- 14,81 €			- 136.830 €	- 15,81 €		
Betrieb der drei Sportplätze in Rimbach, Mitlechtern u. Zotz.	080201.	- 130.440 €	- 15,07 €			- 100.304 €	- 11,59 €		
Betrieb und Unterhaltung der Friedhöfe	130301.	- 108.350 €	- 12,52 €			- 166.804 €	- 19,27 €		
Betrieb und Unterhaltung der Gemeindefriedhöfe	150201.	- 124.540 €	- 14,39 €			- 69.071 €	- 7,98 €		
Vereinsförderung (Afa aus Investitionszusch., Kunstrasen u. T	080101.	- 82.200 €	- 9,50 €			- 82.606 €	- 9,54 €		
Betrieb und Unterhaltung der Spielplätze	060501.	- 98.570 €	- 11,39 €			- 105.315 €	- 12,17 €		
Unterhaltung der Bäche (Beitrag Gewässerverband)	130201.	- 97.090 €	- 11,22 €			- 95.313 €	- 11,01 €		
									85,05 €

Ergebnishaushalt		HH 2019				JA 2019			
		Produkt-Nr.	Summen	je EW	Summe	Summen	je EW	Restbetrag	
Einwohner am 31.12.2018: 8.656									
Betrieb und Unterhaltung der Parkplätze	120601.	- 67.700 €	- 7,82 €	668.530 €	77,23 €	- 63.273 €	- 7,31 €	1.255.459 €	
Bauleitplanung	090101.	- 91.700 €	- 10,59 €	576.830 €	66,54 €	- 74.581 €	- 8,62 €	1.180.878 €	
Landwirtschaft, Feldwegeunterhaltung	130501.	- 55.250 €	- 6,38 €	521.580 €	60,26 €	- 34.474 €	- 3,98 €	1.146.404 €	
Zuschuss Ordnungsbehördenbezirk	020201.	- 50.000 €	- 5,78 €	471.580 €	54,48 €	- 64.564 €	- 7,46 €	1.081.840 €	
Märkte, Orisfeste	150202.	- 42.000 €	- 4,85 €	429.580 €	49,63 €	- 42.303 €	- 4,89 €	1.039.537 €	
Zuschuss an die Jugendmusikschule	040601.	- 22.300 €	- 2,58 €	407.280 €	47,05 €	- 26.847 €	- 3,10 €	1.012.690 €	
Förderung der Wohlfahrtspflege	050601.	- 21.530 €	- 2,49 €	385.750 €	44,56 €	- 18.187 €	- 2,10 €	994.503 €	
Wohnungsbauförderung/Unterbr. Asylbewerber	100201.	- 83.200 €	- 9,61 €	302.550 €	34,95 €	- 37.661 €	- 4,35 €	956.842 €	
Defizit aus dem Betrieb der Rufaxen, Wartehallen, ÖPNV	120701.	- 22.430 €	- 2,59 €	280.120 €	32,36 €	- 23.436 €	- 2,71 €	933.406 €	
Kulturförderung, Städtepartnerschaften	041001.	- 28.080 €	- 3,24 €	252.040 €	29,12 €	- 32.235 €	- 3,72 €	901.171 €	
Seniorenförderung	051001.	- 61.100 €	- 7,06 €	190.940 €	22,06 €	- 65.509 €	- 7,57 €	835.662 €	
Jugendförderung	060201.	- 29.300 €	- 3,38 €	161.640 €	18,67 €	- 29.486 €	- 3,41 €	806.176 €	
Denkmalpflege	100301.	- 12.250 €	- 1,42 €	149.390 €	17,26 €	- 5.726 €	- 0,66 €	800.450 €	
Gebäude- und Grundstücksbewirtschaftung	100102.	- 25.030 €	- 2,89 €	124.360 €	14,37 €	- 16.144 €	- 1,87 €	784.306 €	
Einzelwertberichtigungen, Niederschlagungen	160101.	- €	- €	124.360 €	14,37 €	- 41.250 €	- 4,77 €	743.056 €	
ILV Steuererhebung	160101.	- 40.200 €	- 4,64 €	84.160 €	9,72 €	- 33.171 €	- 3,83 €	709.885 €	
Aufwand für Naturschutz und Landschaftspflege	130401.	- 17.590 €	- 2,03 €	66.570 €	7,69 €	- 10.078 €	- 1,16 €	699.807 €	
Förderung der örtlichen Wirtschaft	150101.	- 42.570 €	- 4,92 €	24.000 €	2,77 €	- 36.540 €	- 4,22 €	663.267 €	
Grundsüblerbetreuung mit ILV Verwaltg	031201.	- €	- €	24.000 €	2,77 €	- 2.145 €	- 0,25 €	661.122 €	
Erneuerbare Energien, Photovolt. u.a.	110101.	- 1.050 €	- 0,12 €	22.950 €	2,65 €	- 1.878 €	- 0,22 €	659.244 €	
Breitbandversorgung	150203.	- 10.300 €	- 1,19 €	12.650 €	1,46 €	- 12.050 €	- 1,39 €	647.194 €	
Projekt Atempause	070201.	- 2.900 €	- 0,34 €	9.750 €	1,13 €	- 2.716 €	- 0,31 €	644.478 €	
Sonstiges (ILV Steuer u.a.)		- 12.250 €	- 1,42 €	22.000 €	2,54 €	- 79.195 €	- 9,15 €	565.283 €	
Summe Erträge je EW		13.199.500 €	1.524,90 €			14.594.037 €	1.686,00 €		
Summe Aufwand je EW		- 13.177.500 €	- 1.522,35 €			- 14.028.754 €	- 1.620,70 €		
Überschuss gesamt		22.000 €	2,54 €			565.283 €	65,31 €		

Gegenüberstellung von Ansatz und Ergebnis bei ausgewählten Positionen:

	2019 Ansatz	2019 Ergebnis	2018 Erg. Vorjahr
<u>01 Privatrechtliche Leistungsentgelte</u>			
Erträge aus Holzverkäufen	225.000 €	149.647,62 €	213.002,48 €
Miet- und Pächterträge	83.600 €	100.643,88 €	87.303,77 €
Entgelte für die Schülerbetreuung	0 €	0,00 €	75.237,65 €
Breitbanderträge	122.000 €	117.210,60 €	98.091,17 €
Sonstige Umsatzerlöse	9.320 €	7.050,81 €	10.172,18 €
Summen:	439.920,00 €	374.552,91 €	483.807,25 €
<u>02 Öffentlich-rechtliche Leistungsentgelte</u>			
Abwassergebühren	1.658.000 €	1.638.720,15 €	1.683.728,94 €
Frischwassergebühren	1.013.000 €	1.001.295,02 €	1.053.242,35 €
Friedhofsgebühren	200.000 €	107.096,99 €	99.870,95 €
Kindergartengebühren	58.000 €	54.930,00 €	161.811,30 €
Verwaltungsgebühren, Ausweise u.a.	71.000 €	90.511,21 €	87.451,90 €
Gebühren für Feuerwehreinsätze	6.700 €	4.840,60 €	3.655,15 €
Summen:	3.006.700 €	2.897.393,97 €	3.089.760,59 €
<u>03 Kostenersatzleistungen und Erstattungen</u>			
Kostenerst. für die Hallenwarte	35.000 €	34.082,43 €	35.711,48 €
Ko Ers. KFZ Zulassungs-Dienstleistungen	0,00 €	0,00 €	0,00 €
Kostenerst. für Bauhofleistungen	32.750 €	34.200,85 €	34.721,21 €
Kostenerst. Mittagessen in den Gemeindekindergärten	0 €	0,00 €	0,00 €
Mittagessen Grundschülerbetreuung	40.000 €	38.668,67 €	39.691,60 €
Kost. Erstattung von Hausanschlüssen	0 €	0,00 €	8.945,45 €
Kostenerst. vom Land (Wahlen, Wald u.a.)	40.000 €	46.596,06 €	34.615,55 €
Kostenerst. Private, Unternehmen u.a.	4.000 €	12.981,14 €	10.042,93 €
Kostenerstattungen für Asylbewerber	15.500 €	26.256,72 €	25.339,50 €
Kostenersatz Bebauungspläne	113.000 €	97.950,00 €	114.741,42 €
Kostenerstattungen von übrigen Bereichen	90.000 €	11.483,40 €	8.925,00 €
Summen:	19.400 €	868,47 €	43.601,60 €
	389.650 €	303.087,74 €	356.335,74 €
<u>04 Bestandsveränderungen und aktivierte Eigenleistungen</u>			
Bauhofeinsatz bei Inv. Maßnahmen	0 €	13.884,93 €	49.430,43 €
<u>05 Steuern, steuerähnliche Erträge einschl. Erträge aus ges. Umlagen</u>			
Gemeindeanteil an der EK-Steuer	5.140.000 €	5.147.944,39 €	4.827.686,50 €
Gewerbesteuer	2.200.000 €	3.408.067,56 €	2.534.499,62 €
Grundsteuer B	1.140.000 €	1.210.253,83 €	1.139.124,95 €
Gemeindeanteil an der Umsatzsteuer	290.000 €	326.626,78 €	297.038,07 €
Spielapparatesteuer	210.000 €	241.581,31 €	244.503,25 €
Grundsteuer A	45.000 €	44.845,82 €	44.265,76 €
Hundesteuer	55.000 €	60.367,96 €	57.430,36 €
Summen:	9.080.000 €	10.439.687,65 €	9.144.548,51 €
<u>06 Erträge aus Transferleistungen</u>			
Familienausgleichsgesetz	330.000 €	336.626,39 €	328.416,00 €
<u>07 Zuweisungen und Zuschüsse für laufende Zwecke, allgemeine Umlagen</u>			
Schlüsselzuweisungen	2.697.000 €	2.697.598,00 €	2.766.253,00 €
Zuwendung Land Gebührenfreistellung Kitas	336.000 €	354.416,35 €	229.758,00 €
Zuwendung Land Kitas Freie Träger	221.000 €	246.210,50 €	126.309,00 €
Zuwendung Land für Integrationsm. KiGä	0 €	0,00 €	0,00 €
Zuwendung Land u Kreis für GrundschülerFörd.	0 €	0,00 €	36.947,62 €
Zuw. Land u. VRN Linientaxibetrieb	16.000 €	16.884,18 €	16.265,53 €
Zuwendung Klimaschutzmanagerin	0 €	0,00 €	0,00 €

Zuwendung IKZ Fusion FFW LW/Mi	0 €	0,00 €	0,00 €
Zuwendung Kreis für KFZ-Zulassungen	4.000 €	2.286,25 €	2.646,00 €
Zuwendungen von übrigen Bereichen	16.000 €	13.950,32 €	9.059,99 €
Summen:	3.290.000 €	3.331.345,60 €	3.187.239,14 €
<u>08 Auflösung von Sonderposten aus Investitionszuweisungen und Beiträgen</u>			
Produkt Verwaltungssteuerung	20.000 €	20.014,00 €	20.015,00 €
Brandschutz	11.800 €	10.914,00 €	10.249,18 €
Produkt Kindergärten	8.250 €	8.213,00 €	8.677,00 €
Wasserversorgung	106.300 €	110.228,66 €	112.438,79 €
Wasserversorgung Entnahme GAR	69.700 €	1.693,21 €	0,00 €
Abwasserbeseitigung Entnahme GAR	54.000 €	63.445,05 €	45.116,91 €
Gemeindestraßen	320.800 €	329.471,33 €	313.887,95 €
Produkt Allgemeine Finanzwirtschaft(Inv.Pau)	29.500 €	29.499,00 €	37.399,00 €
Sonstige Auflösungen	45.830 €	41.409,00 €	41.670,00 €
Summen:	666.180 €	614.887,25 €	589.453,83 €
<u>09 Sonstige ordentlichen Erträge</u>			
Konzessionserträge Entega AG	224.000 €	220.493,78 €	220.794,43 €
Erträge aus der Auflösung von Pensions- u. Beihilferückstellungen, ATZ	533.000 €	1.027.617,00 €	167.422,00 €
Nebenerlöse aus Vermietung	11.100 €	15.052,43 €	10.452,37 €
Steuererstattung Wasservers./KiGä	22.300 €	28.764,24 €	22.824,15 €
Erträge aus Schadensersatzleistungen	2.000 €	1.735,56 €	2.784,35 €
Rückstellungsauflösung KU/SU u.a.	0 €	0,00 €	0,00 €
Sonstige Erträge	1.500 €	1.360,80 €	7.501,80 €
	793.900 €	1.295.023,81 €	431.779,10 €
<u>21 Finanzerträge</u>			
Zinseinnahmen Darlehen Abwasser- verband Ob. WeTal	153.000 €	147.683,00 €	153.320,00 €
NachZinsen, Mahngeb, Szu., Stu-Zinsen	15.000 €	43.181,63 €	23.003,29 €
Erträge aus Geldanlagen	2.600 €	4.201,62 €	4.997,52 €
Dividende aus Aktien Entega AG u. Voba Anteil	5.000 €	12.027,93 €	5.426,39 €
Ausschüttung Sparkasse	110.000 €	110.807,97 €	111.026,82 €
Summen:	285.600 €	317.902,15 €	297.774,02 €
<u>25 Außerordentliche Erträge</u>			
Erträge aus Spenden	0 €	0,00 €	0,00 €
Verkauf Anlagegüter über Buchwert	0 €	38.513,16 €	77.306,46 €
Periodenfremde Erträge, einmalige und sonstige (Abrechn. KiGä, Beiträge)	0 €	4.097,59 €	89.362,38 €
Summen:	0 €	42.610,75 €	166.668,84 €

<u>11 Personalaufwendungen</u>			
Entgelte für das Personal	2.808.400 €	2.571.751,91 €	2.710.397,95 €
AG-Anteil Sozialversicherung	505.200 €	441.629,44 €	459.607,24 €
Berufsgenossenschaftsbeiträge	44.300 €	41.601,04 €	38.525,57 €
Rückstellung Urlaub- und Zeitguthaben	0 €	94.609,77 €	0,00 €
Beihilfen für Beamte u. Besch.	50.000 €	40.325,91 €	39.642,96 €
Sonstige Personalaufwendungen	9.100 €	21.522,87 €	16.962,47 €
Summen:	3.417.000 €	3.211.440,94 €	3.265.136,19 €
<u>12 Versorgungsaufwendungen</u>			
Versorgungskasse Beamte	247.000 €	210.562,99 €	172.985,79 €
Zusatzversorgungskasse Beschäftigte	219.800 €	192.313,55 €	194.757,89 €
Zuführung zu Pensionsrückstellungen	223.000 €	1.080.304,00 €	164.515,00 €
Zuführung zu Beihilferückstellungen	27.000 €	232.990,00 €	25.494,00 €
Summen:	716.800 €	1.716.170,54 €	557.752,68 €
<u>13 Aufwendungen für Sach- und Dienstleistungen</u>			
KG 60 Aufwendungen für Material, Energie und sonstige verwaltungswirt. Tätigkeit	850.100 €	785.572,85 €	779.076,87 €
KG 61 Aufwend. für bezogene Leistungen	972.750 €	1.023.757,27 €	1.046.923,98 €
KG 67 Aufwendungen für die Inanspruchnahme von Rechten und Diensten	775.350 €	677.062,70 €	697.003,60 €
KG 68 Aufwendungen für Kommunikation, Dokumentation, Information, Reisen, Werb.	141.450 €	118.299,63 €	118.162,29 €
KG 69 Aufwendungen für Beiträge und sonstiges sowie Wertkorrekturen	110.450 €	112.336,15 €	117.165,84 €
Summen:	2.850.100 €	2.717.028,60 €	2.758.332,58 €
<u>14 Abschreibungen</u>			
Produkt Verwaltungssteuerung	74.650 €	76.992,47 €	67.198,60 €
Produkt Bauhof	93.950 €	74.602,41 €	62.896,97 €
Produkt Brandschutz	111.000 €	109.680,29 €	106.009,61 €
Produkt Kindergärten	34.000 €	36.767,61 €	38.413,61 €
Produkt Tageseinrichtungen freie Träger	21.000 €	20.300,24 €	21.331,43 €
Produkt Spielplätze	45.000 €	36.326,70 €	37.588,77 €
Produkt Förderung von Vereinen	57.300 €	57.294,00 €	57.294,00 €
Produkt Sportplätze	10.300 €	8.059,00 €	9.787,00 €
Produkt Sporthallen	44.500 €	44.174,05 €	43.838,00 €
Produkt Wasserversorgung	344.000 €	340.683,65 €	346.726,24 €
Produkt Gemeindestraßen	506.000 €	496.306,39 €	491.001,51 €
Produkt Gem.Reinig. u. Winterdienst	5.300 €	6.970,97 €	5.253,00 €
Produkt Parkplätze	31.500 €	30.501,00 €	30.501,00 €
Produkt Friedhöfe	75.950 €	74.280,67 €	78.207,73 €
Produkt Gemeindewald	7.950 €	6.156,28 €	7.074,00 €
Produkt Dorfgemeinschaftshäuser	23.550 €	25.100,00 €	23.964,50 €
Produkt Breitbandversorgung	63.000 €	62.967,00 €	62.967,00 €
Produkt Steuern (Wertberichtigungen)	0 €	41.249,76 €	-12.764,31 €
Restliche Abschreibungen	70.850 €	57.573,97 €	56.629,75 €
Summen:	1.619.800 €	1.605.986,46 €	1.533.918,41 €
<u>15 Aufwendungen für Zuweisungen und Zuschüsse</u>			
Abwasserverb. Oberes Weschnitztal	1.822.000 €	1.805.770,90 €	1.831.145,87 €
Evang. Kindergarten Rimbach	396.000 €	395.150,20 €	316.120,00 €
Evang. Kindergarten Zotzenbach	372.000 €	371.503,90 €	367.924,00 €
Evang. Kindergarten Zotzenbach U3	100.000 €	100.000,00 €	97.600,00 €
Kinderkiste e.V.	138.000 €	138.000,00 €	138.000,00 €
Kindertreff e.V.	79.000 €	78.380,00 €	63.031,04 €
Gewässerverband Bergstraße	57.000 €	55.789,00 €	54.164,00 €

Ordnungsbehördenbezirk Weschnitztal	51.000 €	64.563,83 €	86.787,56 €
Jugendmusikschule	17.000 €	15.532,50 €	14.827,50 €
Beförderungskost. Gemeindewald	32.000 €	34.766,80 €	34.447,01 €
Betriebskostenant. Trommhalle	20.000 €	38.263,36 €	40.668,96 €
Betriebskostenzuschuss Ikbit	15.000 €	12.280,87 €	10.445,19 €
Zuschuss Seniorenberatung	6.800 €	6.756,56 €	6.701,92 €
Zuschuss Partnerschaftsverein	4.600 €	0,00 €	4.636,91 €
Zuschüsse an Sportvereine	3.200 €	2.591,79 €	5.168,08 €
Zuschuss Weihnachtsbeleuchtung	3.300 €	3.300,00 €	3.300,00 €
Diakoniestation südlicher Odenwald Atempause	2.900 €	2.716,27 €	2.723,87 €
Zuschuss WVV Kulturelle Veranstaltungen	3.300 €	3.300,00 €	3.300,00 €
Zuschuss Wirtschaftsförderung	2.500 €	2.158,75 €	2.156,00 €
Zuschuss KÖB	1.440 €	1.440,00 €	1.440,00 €
Sonstige Zuschüsse	16.410 €	33.003,29 €	303,00 €
Summen:	3.143.450 €	3.165.268,02 €	3.084.890,91 €
<u>16 Steueraufwendungen einschl. Aufwendungen aus gesetzlichen Umlageverpfl.</u>			
Kreisumlage	3.565.000 €	3.564.000,00 €	3.640.296,00 €
Kreisumlage Rückstellung	0 €	144.500,00 €	-539.000,00 €
Schulumlage	2.354.000 €	2.353.500,00 €	2.181.948,00 €
Schulumlage Rückstellung	0 €	114.100,00 €	-319.500,00 €
Gewerbesteuerumlage	371.000 €	573.322,95 €	449.489,49 €
Kompensationsumlage	0 €	0,00 €	0,00 €
Summen:	6.290.000 €	6.749.422,95 €	5.413.233,49 €
<u>18 Sonstige ordentlichen Aufwendungen</u>			
Grundsteuern	5.900 €	4.744,40 €	4.964,89 €
KFZ-Steuern	4.600 €	5.355,00 €	3.179,00 €
Kapitalertragsteuer (Wirtschaftsförderung)	0 €	0,00 €	0,00 €
Summen:	10.500 €	10.099,40 €	8.143,89 €
<u>22 Zinsen und ähnliche Aufwendungen</u>			
Zinsen für Investitionskredite	129.000 €	102.385,65 €	112.238,92 €
Zinsen Breitbandversorgung	36.000 €	35.978,54 €	32.221,29 €
Zinsdienstumlage Konjunkturprogramme	18.300 €	16.494,00 €	19.105,00 €
Kreditzinsen Zinsdienstumlage	3.000 €	0,00 €	0,00 €
Kassenkreditzinsen/Verwahrgebühren	0 €	2.402,81 €	974,43 €
Auflösung Ansparr. IFD-Kredite Disagio	26.000 €	26.431,35 €	29.578,98 €
Summen:	212.300 €	183.692,35 €	194.118,62 €
<u>26 Außerordentliche Aufwendungen</u>			
Aufwand aus dem Abgang von Sachanlagen	0 €	12.412,35 €	-19.931,90 €
Aufwand aus dem Abgang von Finanzanlagen		1.720,01 €	
Periodenfremde Aufwendungen u.a.	0 €	1.785,60 €	14.284,60 €
Einmalige Aufwendungen	0 €	0,00 €	0,00 €
Summen:	0 €	15.917,96 €	-5.647,30 €
Summe Erträge O und AO	18.281.950,00 €	19.967.003,15 €	18.125.213,45 €
Summe Aufwendungen O und AO	18.259.950,00 €	19.375.027,22 €	16.809.879,47 €
Ergebnis	22.000,00 €	591.975,93 €	1.315.333,98 €

Kennzahlenliste Jahresabschluss 2019			
Beschreibung	Plan 2019	JA 2019	JA 2018
Aufwandsdeckungsgrad			
ordentl. Ertrag zu ordentl. Aufwand	100,12%	102,92%	106,25%
19.924.392,40 € zu 19.359.109,26 €			
Pro- Kopf Verschuldung (inkl. KK u. Breitband)			
bei 8.656 EW (Stand: 31.12.2018)	1.614 €	827 €	890 €
Pos. 4.2 Bilanz 7.157.659,59 € : 8.656 €			
Anteil Zinsaufwand am ordentl. Gesamtaufwand	1,16%	0,95%	1,17%
Anteil Zinsaufwand je Einwohner	24,53 €	21,22 €	22,48 €
183.692,35 € zu 19.359.109,26 € und 8.656 EW			
010101 Gemeindliche Gremien			
Aufwand je Sitzung (GVO, GVE, Aus, OBR)	5.174 €/ 60 Si.	5.666 €/ 63 Si	4.877 €/ 65 Si
356.955,30 € bei 63 Sitzungen(GVE7/ÄR7/GVO26/A19/O6)			
010102 Verwaltungssteuerung			
Quote der Position 13 am ordentlichen Aufwand	39,51%	43,01%	35,36%
628.125,45 € zu 270.144,60 €			
010103 Personalbewirtschaftung			
Quote Personalaufwand am Gesamtaufwand	22,64%	25,45%	23,00%
4.927.611,48 € an 19.359.109,26 €			
010105 Bauhof			
Personalaufwand je Produktivstunde	36,31 €	39,98 €	32,50 €
556.612,93 € zu 13.922 Std. mit Wald			
020201 Ordnungsamt			
Kostendeckungsgrad ordentlicher Aufwand	3,45%	7,45%	6,99%
17.055,66 € zu 229.000,79 €			
060401 Kindergärten			
Aufwand je besetztem Platz und Monat	1.045,00 €	1.231,74 €	982,63 €
Zuschussbedarf je besetztem Platz und Monat	578,00 €	668,38 €	629,50 €
060402 Tageseinrichtungen freie Träger			
Zuschussbedarf je Platz und Monat (2.640 Mon.)	409,00 €	413,04 €	384,14 €
060501 Spielplätze			
Zuschussbedarf je qm Spielplatzfläche (15.000qm)	6,57 €	7,02 €	6,58 €
080201 Sportplätze			

Kennzahlenliste Jahresabschluss 2019			
Beschreibung	Plan 2019	JA 2019	JA 2018
Zuschussbedarf je Nutzungsstunde (4.350 Std.)	29,99 €	23,06 €	29,95 €
080202 Sporthallen			
Zuschussbedarf je Nutzungsstunde (5.430 Std.)	41,20 €	39,93 €	39,06 €
120101 Gemeindestraßen			
Zuschussbedarf je qm Straßen- und Gehwegflächen (rund 433.000 qm)	1,95 €	1,87 €	1,83 €
120501 Gemeindereinigung und Winterdienst			
Zuschussbedarf je km Straße (rd. 34,5 km)	3.938,00 €	4.463,23 €	3.540,27 €
130201 Wasserläufe und Wasserbau			
Zuschussbedarf je km Bachgewässer (rd. 20 km)	4.854,50 €	4.765,63 €	4.602,68 €
130501 Förd. der Landwirtschaft, Feldwege			
Zuschussbedarf je qm Feldweg (rd. 296.000 qm)	0,19 €	0,12 €	0,29 €
150203 Breitbandversorgung			
Zuschussbedarf je Anschluss	8,44 €	8,82 €	25,32 €
160101 Steuern, Zuweisungen, Umlagen			
Einkommensteueranteile, Ertrag je EW (8.635)	631,93 €	633,61 €	597,12 €
Gewerbsteuer, Ertrag je EW	254,16 €	393,72 €	293,51 €
Grundsteuern, Ertrag je EW	136,90 €	145,00 €	137,05 €
Schlüsselzuweisung, Ertrag je EW	311,58 €	311,64 €	320,35 €
Kreis- und Schulumlage, Aufwand je EW (ohne Rückst.)	683,80 €	683,63 €	674,26 €
Gewerbsteuerumlage, Aufwand je EW	42,86 €	66,23 €	52,05 €
160201 Rücklagen, Kredite			
Anteil Zinsen am Gesamtbetrag der ordentl. Aufwendung	1,16%	0,95%	1,17%
Zinsaufwand je EW	24,53 €	21,22 €	22,48 €

Finanzrechnung

In der direkten Finanzrechnung werden die tatsächlichen Zahlungsströme, also Einzahlungen und Auszahlungen, ohne die nicht zahlungswirksamen Erträge und Aufwendungen, nach Muster 16 GemHVO dargestellt. Die Entwicklung der flüssigen Mittel lässt sich hieraus erkennen.

Der Finanzmittelüberschuss wurde in der Haushaltssatzung 2019 auf 170,8 T€ prognostiziert. Tatsächlich ergab sich eine Veränderung des Bestandes an Zahlungsmitteln in Höhe von 960,7 T€.

Die tatsächliche Entwicklung stellt sich wie folgt dar:

Finanzmittelbestand am 01.01.2019 (Konten saldiert)	+ 4.531.412,03 €
Veränderung des Zahlungsmittelbestandes im HHJ 2019	- <u>960.741,33 €</u>
Finanzmittel(Konto)bestand am 31.12.2019 (Konten saldiert)	+ 3.570.670,69 €

Diese Mittel werden wie folgt benötigt:

Finanzierung der investiven Ausgabeermächtigungen aus Vorj.	6.000.000,00 €
Finanzierung der Rückstellungen für den KFA (KU/SU)	750.400,00 €
Finanzierung der Gebührenausgleichsrücklagen, rund	335.000,00 €
Finanzierung der Rückstellung für Unterhaltungsmaßnahmen	290.210,00 €
Liquiditätsreserve	<u>321.000,00 €</u>
Kreditbedarf 2020 rund	4.126.000,00 €
Restkreditaufnahme für Investitionen aus HH 2019	4.500.000,00 €

Der Finanzmittelüberschuss aus laufender Verwaltungstätigkeit betrug 2,193 Mio€ (Vorjahr 2,327 Mio€). Er hat sich gegenüber den Planzahlen um 1,488 Mio€ verbessert (1,263 Mio€ Mehreinnahmen, 225 T€ Minderausgaben).

Der Finanzmittelfehlbetrag aus Investitionstätigkeit betrug 2,623 Mio€ (Vorjahr 0,854 Mio€). Der Saldo ergibt sich aus 0,445 Mio€ Einnahmen und 3,068 Mio€ Ausgaben.

In das Jahr 2020 wurden Ausgabeermächtigungen in Höhe von 5,947 Mio€ übertragen.

Der Finanzmittelfehlbetrag aus Finanzierungstätigkeit betrug 515 T€ (Vorjahr 400 T€). Es handelt sich hierbei um die ordentlichen Tilgungsauszahlungen des Haushaltsjahres 2019 in Höhe von 515 T€. Im Haushaltsjahr 2019 wurde kein Investitionskredit aufgenommen.

Die nicht zu planenden Ein- und Auszahlungen aus fremden Finanzmitteln, (durchlaufende Gelder) wiesen am 31.12.2019 einen Finanzmittelfehlbedarf von 16,4 T€ (Vorjahr 43,2 T€) aus.

Insgesamt ergibt sich somit folgendes Bild:

Finanzmittelbestand am 01.01.2019	+ 4.531.412,02 €
Finanzrechnungsüberschuss lfd. Verwaltungstätigkeit	+ 2.193.074,81 €
Finanzrechnungsdefizit Investitionstätigkeit	- 2.622.863,86 €
Finanzrechnungsüberschuss Finanzierungstätigkeit	- 514.513,00 €
Finanzrechnungsdefizit fremde Finanzmittel	- <u>16.439,28 €</u>
Saldierte Kontostände am 31.12.2019	+ 3.570.670,69 €
Liquiditätskredit am 31.12.2019	0,00 €

Die Kontostände am 31.12.2019 sowie am 31.12.2018 (bilanzielle Darstellung) :

<u>Flüssige Mittel Aktivseite Bilanz Pos. 2.4</u>	<u>31.12.2019</u>	<u>31.12.2018</u>
Barkasse	2.864,21 €	1.358,76 €
Girokonto Sparkasse	1.229.324,81 €	1.183.893,82 €
Tagesgeldkonto Sparkasse	1,64 €	1,64 €
Girokonto Volksbank Weschnitztal	338.135,87 €	181.553,03 €
Girokonto Volksbank Weinheim	499.894,16 €	364.154,77 €
Kündigungsgeld Volksbank Weinheim	0,00 €	1.000.000,00 €
Volksbank Weschnitztal (Festgeld)	1.500.000,00 €	1.800.000,00 €
<u>Nebenkassen (bar)</u>	<u>450,00 €</u>	<u>450,00 €</u>
Summe positiver Kontenstand :	+ 3.570.670,69 €	+ 4.531.412,02 €

Liquiditätskreditverbindlichkeiten Passivseite Bilanz Pos. 4.3

<u>Liquiditätskredit</u>	<u>0,00 €</u>	<u>0,00 €</u>
--------------------------	---------------	---------------

Kontobestand saldiert: + 3.570.670,69 € + 4.531.412,02 €

Die Veränderungen in den einzelnen Zahlungspositionen sind aus der folgenden Tabelle ersichtlich.

Gemeinde Rimbach/Odw.
Der Gemeindevorstand
GB Finanzen

Finanzrechnung 2019 -direkt-

Pos. Name	31.12.2018 Ansatz 2019	HR aus 18	31.12.2019 Differenz 2018
1 Privatrechtliche Leistungsentgelte	488.358,95	439.920,00	384.140,01
2 Öffentlich-rechtliche Leistungsentgelte	3.018.242,74	3.006.700,00	3.104.581,83
3 Kostenersatzleistungen und -erstattungen	375.189,49	389.650,00	278.717,66
4 Steuern u. steuerähnl. Ertr. einschl. Ertr. a. ges. Uml.	9.143.411,08	9.080.000,00	10.371.598,85
5 Einzahlungen aus Transferleistungen	328.416,00	330.000,00	336.626,39
6 Zuw.u.Zusch.f.fid.Zwecke u.allg.Umlagen	3.188.195,44	3.290.000,00	3.326.495,89
7 Zinsen und sonstige Finanzeinzahlungen	1.288.051,63	283.000,00	303.677,69
8 Sonst.ord.Einz.u.sonst.a.o.Einz.nicht a.Inv.tätig.	349.475,77	260.900,00	237.256,17
9 SU Einzahlungen aus laufender Verwaltungstätigkeit	18.179.341,10	17.080.170,00	18.343.094,49
10 Personalauszahlungen	-3.290.525,94	-3.417.000,00	-3.120.796,97
11 Versorgungsauszahlungen	-367.743,68	-466.800,00	-402.876,54
12 Auszahlungen für Sach- und Dienstleistungen	-2.520.180,79	-2.850.100,00	-2.713.666,93
13 Auszahlungen für Transferleistungen	0,00	0,00	0,00
14 Ausz.f.Zuw.u.Zusch.f.fid.Zwecke sow.bes.Finanzausg	-3.100.677,40	-3.143.450,00	-3.205.819,10
15 Ausz.f.Steuern einschl.Ausz.a.ges.Uml.Verpf.	-6.389.509,59	-6.290.000,00	-6.517.074,88
16 Zinsen und ähnliche Auszahlungen	-167.621,30	-197.300,00	-175.629,59
17 Sonst.ord.Ausz.u.sonst.a.o.Ausz.d.s.n.a.Inv.tätig.	-16.130,65	-10.500,00	-14.155,67
18 SU Auszahlungen aus laufender Verwaltungstätigkeit	-15.852.389,35	-16.375.150,00	-16.150.019,68
19 Fin.mittel.übersch/-fehlbetr.a.fid.Verw.tätigk.	2.326.951,75	705.020,00	2.193.074,81
20 Einz.a.Inv.zuw.u.-zusch.s.a.Inv.beitr.	393.063,91	886.000,00	112.195,67
21 Einz.a.Abg.v.Gegenst.d.Sachanl.verm.u.d.imm.Anl.ver	213.139,70	0,00	81.920,00
22 Einz.a.Abg.v.Gegenst.d.Finanzanl.verm.	252.323,16	250.000,00	250.879,96
23 Summe Einzahlungen aus Investitionstätigkeit	858.526,77	1.136.000,00	444.995,63
24 Ausz.f.d.Erwerb v.Grundstücken u.Gebäuden	-275.144,09	-1.940.000,00	-1.551.057,22
25 Auszahlungen für Baumaßnahmen	-1.045.704,98	-4.265.000,00	-3.641.478,17
26 Ausz.f.Inv.est.i.d.sonst.Sachanl.verm.u.imm.Anl.ver	-381.271,56	-760.000,00	122.611,31
27 Ausz.f.Inv.est.i.d.Finanzanl.Verm.	-10.189,56	-12.000,00	-1.330,87
28 SU Auszahlungen aus Investitionstätigkeit	-1.712.310,19	-6.977.000,00	-3.909.140,51
29 Finanzm.übersch/-fehlbetr.a.Inv.tätigk.	-853.783,42	-5.841.000,00	-3.218.136,14
30 Zahlungsmittelüberschuss/-fehlbedarf	1.473.168,33	-5.135.980,00	-7.166.190,95
31 Einz.a.d.Aufn.v.Kred.u.Inn.Darf.f.Inv.u.Beg.v.Anl.	243.513,59	5.841.000,00	0,00
32 Ausz.f.d.Tilg.v.Kred.u.inn.Darf.f.Inv.u.Beg.v.Anl.	-643.287,66	-534.200,00	-514.513,00
33 Finanzm.übersch/-fehlbetr.a.Finanz.tätigk.	-399.774,07	5.306.800,00	5.821.313,00

Gemeinde Rimbach/Odw.
Der Gemeindevorstand
GB Finanzen

	31.12.2018	31.12.2019	31.12.2020	31.12.2021	31.12.2022
34 Änderung des Zahlungsmittelbestandes in HHJ	1.073.394,26	170.820,00	-2.289.180,00	-944.302,05	-1.344.877,95
35 Haushaltsunwirksame Einzahlungen	307.615,49	533.000,00		175.272,87	-357.727,13
36 Haushaltsunwirksame Auszahlungen	-264.371,84	0,00		-191.712,15	191.712,15
37 Finanzm.übersch./fehlbetr.a.haush.unwirks.Zahl.Vor	43.243,65	533.000,00	0,00	-16.439,28	-549.439,28
38 Finanzm.übersch./-fehlbetr.d.Hh.Jahres	1.116.637,91	703.820,00	-2.460.000,00	-960.741,33	1.664.561,33
39 Finanzmittelbestand am Anfang des Haushaltsjahres	3.414.774,11	4.531.412,02		4.531.412,02	
40 Finanzmittelbestand am Ende des Haushaltsjahres	4.531.412,02	5.235.232,02	-2.460.000,00	3.570.670,69	
Geldmarktfonds am 31.12. (Einzahlungssumme)	0,00			0,00	
Gesamt mit Geldmarktfonds	4.531.412,02			3.570.670,69	-960.741,33
Barkasse	1.358,76			2.864,21	
Giro Sparkasse	1.183.893,82			1.229.324,81	
Giro Volksbank	181.553,03			338.135,87	
TG Sparkasse	1,64			1,64	
Nebenkassen	450,00			450,00	
Volksbank Weinheim	364.154,77			499.894,16	
Volksbank Weinheim (Kündigungsgeld)	1.000.000,00			0,00	
Volksbank Weschnitztal (Festgeld)	1.800.000,00			1.500.000,00	
Summe Kassenbestand	4.531.412,02			3.570.670,69	
Kassenkredit fest am 31.12.20xx	0,00			0,00	
Kassenkreditverbindlichkeiten SB 20xx	0,00			0,00	
Kassenbestand saldiert	4.531.412,02			3.570.670,69	
Flüssige Mittel SB 20xx	3.414.774,11			4.531.412,02	

Inv-Nr	Konto	Bezeichnung Für JA 2019	Mittel 2019	AO-Soil auf Mittel 19	HR aus 2018	AO-Soil auf HR 2018	Abgänge auf HR	Neuer HR aus HR 2018	Neuer HR aus Mittel19	Summe HR alt u neu nach 2020	Einsp./Mehrbed. Inv-Ausgaben Überschreitungen	Erläuterungen
Ergebnishaushalt Ausgaben (Übertragbar unter den Voraussetzungen der Budgetierungsrichtlinie)												
Summe Ergebnishaushalt Ausgaben:												
Investitionen Ausgaben (Übertragbar nach § 21 GemHVO)												
010102	Verwaltungssteuerung											
010101-0109	0851010.0a	Möbel, Geräte u.a. Verw.	55.000,00	30.583,32	92.306,17	62.655,39	0,00	0,00	0,00	0,00	54.067,46	Maßnahme abgeschlossen
010101-9009	0890010.	GWG Verw.Steuer.	2.000,00	4.017,96	0,00	0,00	0,00	0,00	0,00	0,00	-2.017,96	Maßnahme abgeschlossen
010104	Finanzwirtschaft											
010101-9109	0890010/0851	GWG u Geräte/Software	1.000,00		0,00	0,00	0,00	0,00	0,00	0,00	1.000,00	kein Bedarf im Jahr 2019
010105	Bauhof											
010101-0209	0801010.	Geräte Bauhof	20.000,00	11.626,56	13.100,00	14.111,00	0,00	0,00	7.362,00	7.362,00	0,00	Fortführung und Abrechnung
010101-1401	0810010.	Fahrzeugsatz Bauhof	0,00	0,00	240.000,00	224.223,27	0,00	15.776,00	0,00	15.776,00	0,00	Fortführung und Abrechnung
010101-1901	0810010.	Ersatz Kleintraktor, Tiefelader	55.000,00	55.000,00	0,00	0,00	0,00	0,00	55.000,00	55.000,00	0,00	Fortführung und Abrechnung
010101-9209	0890010.	GWG Bauhof	5.000,00	3.799,65	0,00	0,00	0,00	0,00	0,00	0,00	1.200,35	kein Bedarf im Jahr 2019
020201	Allgem. Sicherheit, Ordnung											
020201-0109	0352010.	Inv.Zusch. Gem OBB	3.000,00	3.000,00	3.000,00	0,00	0,00	0,00	3.000,00	3.000,00	0,00	Fortführung und Abrechnung
020202-0109	0801010.	Erwerb von Verkehrsmittel	9.000,00	10.368,17	0,00	0,00	0,00	0,00	0,00	0,00	-1.368,17	Fortführung und Abrechnung
020202-1901	0619010.	Errichtung Blitzsaulenkörper	30.000,00	25.324,42	0,00	0,00	0,00	0,00	4.675,00	4.675,00	0,58	Fortführung und Abrechnung
020202-9009	0890010.	GWG Allgem.Sicherheit	1.000,00	992,04	0,00	0,00	0,00	0,00	0,00	0,00	7,96	geringerer Bedarf
020202	Bürodienste/Standesamt											
020202-9109	0890010.	GWG Bürgerbüro	2.000,00	668,24	0,00	0,00	0,00	0,00	0,00	0,00	1.331,76	geringerer Bedarf
020301	Brand- u. Katastrophenschutz											
020301-0109	0801010.	Geräte Feuerwehren	30.000,00	17.141,07	20.000,00	6.437,80	0,00	0,00	12.858,00	12.858,00	13.563,13	Fortführung und Abrechnung
020301-1601	0810010.	Ersatzb.FW-Fahrzeuge	400.000,00	223,95	435.593,55	375.753,96	0,00	59.839,00	399.776,00	459.615,00	0,64	Fortführung und Abrechnung
020301-1901	0953010.	Planungskosten Anbau FFW Zotzenbach	15.000,00	15.000,00	0,00	0,00	0,00	0,00	15.000,00	15.000,00	0,00	Fortführung und Abrechnung
020303-9009	07900100a.	GWG Feuerwehren	12.000,00	12.379,18	0,00	0,00	0,00	0,00	0,00	0,00	-379,18	Maßnahmen abgeschlossen
041001	Kulturelle Aktivitäten u.a.											
041010-9009	0890010.	GWG Kultur	1.000,00	1.000,00	0,00	0,00	0,00	0,00	0,00	0,00	1.000,00	kein Bedarf im Jahr 2019
060401	Kinderärten											
060401-0109	0880010.	Möbel, Geräte u.a.	10.000,00	3.622,77	5.000,00	0,00	0,00	0,00	5.000,00	5.000,00	5.000,00	Fortführung und Abrechnung
060401-1801	0953010.	Anbau Gem-KiGa Rimbach	700.000,00	700.000,00	45.000,00	3.799,86	0,00	41.200,00	700.000,00	741.200,00	0,14	Fortführung und Abrechnung
060401-9001	0890010.	GWG Kinderärten	2.000,00	1.660,67	0,00	0,00	0,00	0,00	0,00	0,00	339,33	geringerer Bedarf
060501	Sozialplätze											
060501-0109	0840010.	Geräteerwerb Gernot/Albrzo	10.000,00	4.709,70	0,00	1.144,19	0,00	0,00	0,00	0,00	4.146,11	Maßnahmen abgeschlossen
080101	Förderung von Vereinen											
080101-1901	0358010.	Zuschuss TC Rimbach, Jugendförd.	10.000,00	10.000,00	0,00	0,00	0,00	0,00	10.000,00	10.000,00	0,00	Fortführung und Abrechnung
080201	Sportplätze											
080201-9009	0890010.	GWG Sportplätze	1.000,00	1.000,00	0,00	0,00	0,00	0,00	0,00	0,00	1.000,00	kein Bedarf im Jahr 2019
090202	Sporthallen											
0802-1101	0951210.	Sanierung Platzbahnhalle	240.000,00	7.389,90	0,00	0,00	0,00	0,00	232.610,00	232.610,00	0,10	Fortführung im Jahr 2020
0802-1601	0951210.	Planung MZH Brüder-Grimm-S. Rimbach	0,00	50.000,00	0,00	0,00	0,00	0,00	0,00	0,00	50.000,00	keine Durchführung
0802-9109	0890010.	GWG Sporthallen	1.000,00	302,05	0,00	0,00	0,00	0,00	0,00	0,00	697,95	geringerer Bedarf
100101	Bauordnung und -beratung											
11001-0309	08510100a.	Möbel, Geräte u.a.	7.000,00	1.618,40	0,00	0,00	0,00	0,00	0,00	0,00	5.381,60	Maßnahmen abgeschlossen
11001-9009	0890010.	GWG Baumt	1.000,00	1.946,48	0,00	0,00	0,00	0,00	0,00	0,00	-946,48	Maßnahmen abgeschlossen
100102	Gebäude- und Grundstücksbewirtschaftung											
11001-0209	0509010.	Grunderwerb allgemein	20.000,00	2.400,00	100.000,00	30.786,99	0,00	69.213,00	17.600,00	86.813,00	0,01	Fortführung im Jahr 2020
11001-0409	0509010.	Grunderwerb/erschließung Krehberg	1.900.000,00	1.496.994,41	0,00	0,00	0,00	0,00	403.005,00	403.005,00	0,59	Fortführung im Jahr 2020
100201	Asylbewerber und Wohngebäude											
11002-2001	0951310.	In der Hohl 4, Einbau einer Heizung	30.000,00	18.079,12	0,00	0,00	0,00	0,00	11.900,00	11.900,00	-11.920,88	Fortführung und Abrechnung
110301	Wasserversorgung											
110301-0109	07750100a.	Geräteerwerb, Pumpen	31.000,00	20.084,60	5.000,00	5.000,00	0,00	0,00	10.915,00	10.915,00	0,40	Fortführung und Abrechnung
110301-0209	0801010.	Wasserzählertausch	30.000,00	16.957,31	10.000,00	10.000,00	0,00	0,00	0,00	0,00	13.181,69	Maßnahmen abgeschlossen
110301-1001	0770010.	Erneuerung Überwachungs technik	20.000,00	944,00	0,00	0,00	0,00	0,00	19.056,00	19.056,00	0,00	Fortführung und Abrechnung
110301-1202	0952310.	Neubau Brunnen LW	20.000,00	75.300,65	0,00	3.003,00	0,00	72.297,00	20.000,00	92.297,00	0,65	Fortführung und Abrechnung
110301-1301	0952310.	BG Krehberg Zotzenbach	290.000,00	257,16	5.026,44	5.026,44	0,00	289.742,00	289.742,00	289.742,00	0,84	Fortführung und Abrechnung
110301-1402	0952310.	WL Alzenauer Straße, Mfliechtern	0,00	136.874,54	0,00	3.285,70	0,00	133.618,00	0,00	133.618,00	0,84	Fortführung und Abrechnung
110301-1701	0952310.	Ersatz von Zaunemeuerungen	15.000,00	66.825,92	0,00	3.948,86	0,00	0,00	0,00	0,00	11.051,14	Maßnahmen abgeschlossen
110301-1801	0952310.	Grund. Pumpst. Genselskingen	0,00	16.278,10	66.825,92	66.825,92	0,00	0,00	0,00	0,00	16.278,10	Maßnahmen abgeschlossen
110301-1901	0952310.	Zonentrennung Eichhornshöhe	40.000,00	0,00	0,00	0,00	0,00	0,00	40.000,00	40.000,00	0,00	Fortführung und Abrechnung
110301-1902	0952310.	Brunnenr. Im Graben, Abersb. Tal	40.000,00	504,50	0,00	0,00	0,00	0,00	40.000,00	40.000,00	0,00	Fortführung und Abrechnung
110301-8009	0658010.	Hausanschlüsse	200.000,00	100.000,00	100.000,00	53.853,22	0,00	0,00	0,00	0,00	246.146,78	Maßnahmen abgeschlossen
110301-9009	0890010.	GWG Wasserversorgung	2.000,00	1.752,04	0,00	0,00	0,00	0,00	0,00	0,00	247,96	Maßnahmen abgeschlossen
120101	Gemeindestraßen											

Inv-Nr	Konto	Bezeichnung	Mittel 2019	AO-Soil auf Mittel 19	H R. aus 2018	AO-Soil auf HR 2018	Abgänge auf HR	Neuer HR aus HR 2018	Neuer HR aus Mittel 19	Summe HR alt u neu	Einsp./Mehrbed. Inv-Ausgaben	Erläuterungen
11201-0109	0509010.	Für JA 2019										
11201-1004	0952010.	Brückenbau(Erneuerung), Verdolung	20.000,00	9.423,44	10.000,00	10.184,52	0,00	0,00	10.300,00	10.300,00	0,00	Fortführung und Abrechnung
11201-1005	0952010.	Brückenbau(Erneuerung), Verdolung	62.000,00	0,00	307.000,00	50.358,03	0,00	256.641,00	62.000,00	318.641,00	0,97	Fortführung und Abrechnung
11201-1009	0960010.	Strassenbeleuchtung (Sicherheitsansatz)	10.000,00	0,00	50.315,34	50.315,34	0,00	0,00	0,00	0,00	25.882,85	Maßnahmen abgeschlossen
11201-1109	0952010.	Wanderweg n. Albersb. (HH2021)	10.000,00	0,00	83.796,60	1.119,55	0,00	0,00	0,00	0,00	10.000,00	Maßnahmen abgeschlossen
11201-1301	0952010.	BG Kriebberg Zorzenbach	1.630.000,00	16.378,84	12.562,34	12.562,34	0,00	0,00	1.613.621,00	1.613.621,00	0,16	Fortführung und Abrechnung
11201-1701	0952010.	B33, Haltest. U.a.	0,00	0,00	9.926,05	9.882,03	0,00	0,00	0,00	0,00	44,02	Maßnahmen abgeschlossen
11201-1702	0952010.	Brückenbau KIP	0,00	0,00	30.000,00	0,00	0,00	30.000,00	0,00	30.000,00	0,00	Fortführung und Abrechnung
11201-1902	0952010.	Planungskosten Erneuerung Bismarckstr.	45.000,00	16.430,50	0,00	0,00	0,00	0,00	28.569,00	28.569,00	0,50	Fortführung und Abrechnung
11201-1903	0952010.	Sanierung Brücke Ahornweg	30.000,00	0,00	0,00	0,00	0,00	0,00	30.000,00	30.000,00	0,00	Fortführung und Abrechnung
11201-1904	0952010.	Planungskosten Fußweg Olgärtchen	20.000,00	1.190,00	0,00	0,00	0,00	0,00	18.810,00	18.810,00	0,00	Fortführung und Abrechnung
11201-1905	0952010.	Gehwegausbau Alzenauer Str. (ACW)	100.000,00	36.000,00	0,00	0,00	0,00	0,00	64.000,00	64.000,00	0,00	Fortführung und Abrechnung
120601	Parkeplätze											
11206-1801	0952010.	Verbindung Rathaus PP-PP Brehmgw	100.000,00	0,00	0,00	0,00	0,00	0,00	100.000,00	100.000,00	0,00	Fortführung und Abrechnung
120701	OPNV											
11207-1701	0509010.09602.	Haltepunkt WeTBahn	25.000,00	0,00	45.529,84	20.000,00	0,00	25.500,00	25.000,00	50.500,00	29,84	Fortführung und Abrechnung
130101	Park- und Gartenanlagen, Naturpark											
11301-1101	0890010.	GWG, Bänke- und Tischaustausch	5.000,00	0,00	0,00	0,00	0,00	0,00	0,00	0,00	5.000,00	Maßnahme nicht durchgeführt
130301	Friedhöfe											
11303-1801	0960010.	Wiesengrabb AT Rimbach	0,00	0,00	2.000,00	1.489,45	0,00	0,00	0,00	0,00	510,55	Maßnahme abgeschlossen
11303-1901	0960010.	Zaunerneuerung Friedhof Ri. ob. Eingang	10.000,00	2.048,73	0,00	0,00	0,00	0,00	7.950,00	7.950,00	0,00	Fortführung und Abrechnung
11303-1902	0960010.	Erneuerung 3 Wasserzapfstellen Mi	8.000,00	2.558,50	0,00	0,00	0,00	0,00	5.441,50	5.441,50	0,00	Fortführung und Abrechnung
11303-1903	0960010.	Erneuerung 2 Wasserzapfstellen Zo	5.000,00	2.558,50	0,00	0,00	0,00	0,00	2.441,50	2.441,50	0,00	Fortführung und Abrechnung
11303-9009	0890010.	GWG Friedhöfe	2.000,00	0,00	0,00	0,00	0,00	0,00	0,00	0,00	2.000,00	Maßnahme nicht durchgeführt
130502	Gemeindewald											
11305-1302	0801010.	Geräte u.a. Gemeindewald	0,00	0,00	5.000,00	0,00	0,00	0,00	0,00	0,00	5.000,00	Maßnahme nicht durchgeführt
11305-9009	0890010.	GWG Gemeindewald	2.000,00	0,00	0,00	0,00	0,00	0,00	0,00	0,00	2.000,00	Maßnahme nicht durchgeführt
150201	Dorfgemeinschaftseinrichtungen											
11502-1201	0963010.	Neubau Irenetrum	590.000,00	0,00	475.842,56	106.908,32	0,00	368.934,00	590.000,00	958.934,00	0,24	Fortführung und Abrechnung
150202	Märkte											
11502-1902	0700110.	4 neue Stromverteiler in der Rathausstr.	30.000,00	21.191,52	0,00	0,00	0,00	0,00	8.800,00	8.800,00	0,00	Fortführung und Abrechnung
			Ansatz Inv. Summe ok									
			6.965.000,00	1.856.170,93	2.460.000,00	1.132.645,18	0,00	1.073.018,00	4.873.927,00	5.946.945,00	545.160,12	
		Summe Investitionen Pos.24-26A FinHh:										

Produktbereichsübersicht Jahresrechnung 2019

**Gemeinde Rimbach/Odw.
Der Gemeindevorstand
GB Finanzen**

Nr. Produkt Produktgruppe	Produkt Nr.	Produktbezeichnung	Erträge in €		Aufwend. in €		Saldo in €		Erträge in €		Aufwend. in €		Saldo in €		Differenz Saldo PL/JA	
			ordentlich Plan	Plan	ordentlich Plan	ordentlich Plan	ordentlich JA	JA	ordentlich JA	JA	ordentlich JA	JA	ordentlich JA	JA		
01	Innere Verwaltung															
	0101	Verw. Steuer	400,00	-310.450,00	-310.050,00	480,57	-299.599,52	-299.118,95	10.931,05							
	010102		20.800,00	-651.450,00	-630.650,00	20.595,10	-628.125,45	-607.530,35	23.119,65							
	010103		42.000,00	-301.200,00	-259.200,00	1.027.857,67	-1.462.626,59	-434.768,92	-175.568,92							
	010104		15.300,00	-395.500,00	-380.200,00	45.428,53	-398.716,59	-353.288,06	26.911,94							
	010105		34.750,00	-702.250,00	-667.500,00	48.085,78	-681.085,28	-632.999,50	34.500,50							
		Summe 01:	113.250,00	-2.360.850,00	-2.247.600,00	1.142.447,65	-3.470.153,43	-2.327.705,78	-80.105,78							
02	Sicherheit und Ordnung															
	0201	Statistik und	0,00	-12.500,00	-12.500,00	12.989,45	-8.079,57	4.909,88	17.409,88							
	020201	Ordnungsan	8.000,00	-232.000,00	-224.000,00	17.055,66	-229.000,79	-211.945,13	12.054,87							
	020202		64.000,00	-361.400,00	-297.400,00	71.521,25	-363.079,89	-291.558,64	5.841,36							
	020301	Brandschutz	21.700,00	-263.600,00	-241.900,00	20.659,50	-264.888,70	-244.229,20	-2.329,20							
		Summe 02:	93.700,00	-869.500,00	-775.800,00	122.225,86	-865.048,95	-742.823,09	32.976,91							
03	Schulräufgaben															
	0312	Förderm. F. :	0,00	0,00	0,00	0,00	-2.144,97	-2.144,97	-2.144,97							
		Summe 03:	0,00	0,00	0,00	0,00	-2.144,97	-2.144,97	-2.144,97							
04	Kultur und Wissenschaft															
	0406	Musikschuler	0,00	-17.000,00	-17.000,00	0,00	-15.532,50	-15.532,50	1.467,50							
	0410	Heimat u. so	10.820,00	-22.300,00	-11.480,00	5.500,00	-13.579,24	-8.079,24	3.400,76							
		Summe 04:	10.820,00	-39.300,00	-28.480,00	5.500,00	-29.111,74	-23.611,74	4.868,26							
05	Soziale Leistungen															
	0506	Förd. v. Tr. d.	0,00	-15.200,00	-15.200,00	3,60	-14.463,39	-14.459,79	740,21							
	051001	Sonst. Soz. f	0,00	-7.400,00	-7.400,00	737,00	-7.303,77	-6.566,77	833,23							
		Summe 05:	0,00	-22.600,00	-22.600,00	740,60	-21.767,16	-21.026,56	1.573,44							
06	Kinder-, Jugend- und Familienhilfe															
	0602	Jugendarbeit	1.500,00	-7.000,00	-5.500,00	1.845,00	-6.739,91	-4.894,91	605,09							
	060401	Tageseinr. f.	572.250,00	-1.096.700,00	-524.450,00	588.246,17	-1.059.521,40	-471.275,23	53.174,77							
	060402		230.400,00	-1.336.300,00	-1.105.900,00	255.624,50	-1.329.814,96	-1.074.190,46	31.709,54							
	060501	Einr. der Jug	19.500,00	-53.400,00	-33.900,00	15.839,40	-43.164,33	-27.324,93	6.575,07							
		Summe 06:	823.650,00	-2.493.400,00	-1.669.750,00	861.555,07	-2.439.240,60	-1.577.685,53	92.064,47							

Produktbereichsübersicht Jahresrechnung 2019

**Gemeinde Rimbach/Odw.
Der Gemeindevorstand
GB Finanzen**

Nr. Produkt Produktgruppe	Produkt Nr.	Produktbezeichnung	Erträge in €		Aufwend. in €		Saldo in €		Differenz Saldo PL/JA
			ordentlich Plan	Plan	ordentlich Plan	Plan	ordentlich	JA	
07 Gesundheitsdienste	070201	Krankenpflegestationen	0,00	-2.900,00	0,00	-2.716,27	-2.716,27	183,73	
		Summe 07:	0,00	-2.900,00	0,00	-2.716,27	-2.716,27	183,73	
08 Sportförderung	080101	Förderung von Vereinen	0,00	-60.800,00	0,00	-59.915,79	-59.915,79	884,21	
	080201	Sportplätze	600,00	-72.300,00	169,45	-57.117,19	-56.947,74	14.752,26	
	080202	Sporthallen	42.910,00	-230.850,00	41.371,67	-207.704,98	-166.333,31	21.606,69	
		Summe 08:	43.510,00	-363.950,00	41.541,12	-324.737,96	-283.196,84	37.243,16	
09 Räumliche Planung und Entwicklung	090101	Bauleit- und Zukunftsplanung	90.000,00	-149.000,00	11.483,40	-56.972,98	-45.489,58	13.510,42	
		Summe 09:	90.000,00	-149.000,00	11.483,40	-56.972,98	-45.489,58	13.510,42	
10 Bauen und Wohnen	100101	Bauordnung und -beratung	2.000,00	-427.500,00	4.113,67	-371.520,42	-367.406,75	58.093,25	
	100102	Gebäude- und Grundstücksbewi	26.700,00	-141.000,00	30.089,32	-138.012,54	-107.923,22	6.376,78	
	100201	Wohnungsbauförderung und Wc	136.400,00	-177.000,00	135.407,54	-120.622,67	14.784,87	55.384,87	
	100301	Denkmalschutz und -pflege	0,00	-1.000,00	0,00	-1.103,11	-1.103,11	-103,11	
		Summe 10:	165.100,00	-746.500,00	169.610,53	-631.258,74	-461.648,21	119.751,79	
11 Ver- und Entsorgung	110101	Elektrizitätsversorgung	223.000,00	-1.950,00	219.201,29	-1.878,39	217.322,90	-3.727,10	
	110201	Gasversorgung	4.000,00	0,00	4.970,74	0,00	4.970,74	970,74	
	110301	Wasserversorgung	1.240.300,00	-942.300,00	1.184.406,95	-870.499,61	313.907,34	15.907,34	
	110701	Abwasserbeseitigung	1.884.000,00	-1.844.000,00	1.850.082,69	-1.806.435,77	43.646,92	3.646,92	
		Summe 11:	3.351.300,00	-2.788.250,00	3.258.661,67	-2.678.813,77	579.847,90	16.797,90	
12 Verkehrsflächen und -anlagen, ÖPNV	120101	Gemeindestraßen	323.700,00	-1.005.600,00	332.645,33	-990.534,26	-657.888,93	24.011,07	
	120501	Gemeindereinigung und Winterc	0,00	-24.100,00	0,00	-28.291,23	-28.291,23	-4.191,23	
	120601	Parkplätze	12.900,00	-34.700,00	12.508,00	-31.485,33	-18.977,33	2.822,67	
	120701	ÖPNV	16.400,00	-28.300,00	17.283,18	-29.920,53	-12.637,35	-737,35	
		Summe 12:	353.000,00	-1.092.700,00	362.436,51	-1.080.231,35	-717.794,84	21.905,16	

Produktbereichsübersicht Jahresrechnung 2019

**Gemeinde Rimbach/Odw.
Der Gemeindevorstand
GB Finanzen**

Nr. Produktb Produktgrupp	Produkt Nr.	Produktbezeichnung	Erträge in €		Aufwend. in €		Saldo in €		Erträge in €		Aufwend. in €		Saldo in €		Differenz Saldo PL/JA
			ordentlich Plan	Plan	ordentlich Plan	ordentlich Plan	ordentlich JA	JA	ordentlich JA	ordentlich JA					
13	Natur- und Landschaftspflege														
	1301	Öff. Grün/Lar	650,00	-24.350,00	-23.700,00	472,00	-17.066,12	-16.594,12	7.105,88						
	1302	Öff. Gewäss	2.250,00	-64.350,00	-62.100,00	2.225,00	-61.034,58	-58.809,58	3.290,42						
	1303	Friedhofs- u.	201.870,00	-197.550,00	4.320,00	109.534,49	-182.683,14	-73.148,65	-77.468,65						
	1304	Naturschutz-	0,00	-1.250,00	-1.250,00	0,00	-540,00	-540,00	710,00						
	1305	Land- und Fc	1.500,00	-13.700,00	-12.200,00	3.500,00	-6.698,40	-3.198,40	9.001,60						
	130502	Gemeindewald	235.000,00	-317.850,00	-82.850,00	168.663,27	-340.419,17	-171.755,90	-88.905,90						
		Summe 13:	441.270,00	-619.050,00	-177.780,00	284.394,76	-608.441,41	-324.046,65	-146.266,65						
14	Umweltschutz	kein Produkt													
15	Wirtschaft und Tourismus														
	1501	Wirtschaftsfö	0,00	-34.400,00	-34.400,00	0,00	-21.994,84	-21.994,84	12.405,16						
	150201	Allgemeine E	39.750,00	-83.650,00	-43.900,00	39.491,86	-63.531,02	-24.039,16	19.860,84						
	150202	Märkte	1.500,00	-12.600,00	-11.100,00	909,21	-14.817,60	-13.908,39	-2.808,39						
	150203	Breitbandversorgung	122.000,00	-79.000,00	43.000,00	117.210,60	-76.164,22	41.046,38	-1.953,62						
		Summe 15:	163.250,00	-209.650,00	-46.400,00	157.611,67	-176.507,68	-18.896,01	27.503,99						
16	Allgemeine Finanzwirtschaft														
	1601	Steuern, allg	12.627.500,00	-6.290.000,00	6.337.500,00	13.503.414,73	-6.790.672,71	6.712.742,02	375.242,02						
	1602	Sonstige Allg	5.600,00	-212.300,00	-206.700,00	2.768,83	-181.289,54	-178.520,71	28.179,29						
	1603	Abwicklung c	0,00	0,00	0,00	0,00	0,00	0,00	0,00						
		Summe 16:	12.633.100,00	-6.502.300,00	6.130.800,00	13.506.183,56	-6.971.962,25	6.534.221,31	403.421,31						
		Ordentliches Ergebnis	18.281.950,00	-18.259.950,00	22.000,00	19.924.392,40	-19.359.109,26	565.283,14	543.283,14						
		AO-Ergebnis	0,00	0,00	0,00	42.610,75	-15.917,96	26.692,79	26.692,79						
		Jahresergebnis	18.281.950,00	-18.259.950,00	22.000,00	19.967.003,15	-19.375.027,22	591.975,93	569.975,93						

Geschäftsbereichsplan - Budgetbereiche

Geschäftsbereiche Produkt Nr. Produktbezeichnung

ordentlich und außerordentlich

Erträge Aufwand Jahresergebnis vor ILV Jahresergebnis nach ILV Erträge ILV Aufwand ILV Jahresergebnis nach ILV

Bürgermeister	150101	Förderung der örtlichen Wirtschaft dto. JA	0,00 0,00	-34.400,00 -23.714,85	-34.400,00 -23.714,85	0,00 0,00	-8.170,00 -14.545,39	-42.570,00 -38.260,24
	150203	Breitbandversorgung dto. JA	122.000,00 117.210,60	-79.000,00 -76.164,22	43.000,00 41.046,38	0,00 0,00	-63.300,00 -53.096,75	-10.300,00 -12.050,37
		Summe Bürgermeister:	122.000,00	-113.400,00	8.600,00	0,00	-61.470,00	-52.870,00
		Summe Bürgermeister JA:	117.210,60	-99.879,07	17.331,53	0,00	-67.642,14	-50.310,61
1 Organisation u Bürgerdienste	010101	Gemeindliche Gremien dto. JA	400,00 480,57	-310.450,00 -299.599,52	-310.050,00 -299.118,95	9.000,00 7.501,63	-89.300,00 -65.337,98	-390.350,00 -356.955,30
	010102	Verwaltungssteuerung dto. JA	20.800,00 20.595,10	-651.450,00 -628.126,45	-630.650,00 -607.531,35	399.000,00 389.712,74	-14.300,00 -16.841,78	-245.950,00 -234.660,39
	010103	Personalbewirtschaftung dto. JA	42.000,00 1.027.857,67	-301.200,00 -1.462.626,59	-259.200,00 -434.768,92	0,00 0,00	-164.900,00 -103.177,30	-424.100,00 -537.946,22
	020101	Statistik und Wahlen dto. JA	0,00 12.989,45	-12.500,00 -8.079,57	-12.500,00 4.909,88	0,00 0,00	-26.030,00 -25.372,88	-38.530,00 -20.463,00
	020202	Bürgerdienste und Standesamt dto. JA	64.000,00 71.521,25	-361.400,00 -363.080,89	-297.400,00 -291.559,64	62.700,00 65.476,99	-1.800,00 0,00	-236.500,00 -226.082,65
	031201	Grundschülerbetreuung, Zuschüsse an Schulen dto. JA	0,00 0,00	0,00 -2.144,97	0,00 -2.144,97	0,00 0,00	0,00 0,00	0,00 -2.144,97
	040601	Jugendmusikschule Weschnitztal-Überwald dto. JA	0,00 0,00	-17.000,00 -15.532,50	-17.000,00 -15.532,50	0,00 0,00	-5.300,00 -11.314,45	-22.300,00 -26.846,95
	041001	Kulturelle Aktivitäten, Städtepartnerschaften und Veranstalt. dto. JA	10.820,00 5.500,00	-22.300,00 -13.579,24	-11.480,00 -8.079,24	0,00 0,00	-16.600,00 -24.155,52	-28.080,00 -32.234,76
	050601	Förderung von Trägern der Wohlfahrtspflege dto. JA	0,00 3,60	-15.200,00 -14.463,39	-15.200,00 -14.459,79	0,00 0,00	-6.330,00 -3.726,97	-21.530,00 -18.186,76
	051001	Altersjubiläen, Seniorenfeiern dto. JA	0,00 737,00	-7.400,00 -7.303,77	-7.400,00 -6.566,77	0,00 0,00	-53.700,00 -58.942,35	-61.100,00 -65.509,12
	060201	Allgemeine Förderung von jungen Menschen dto. JA	1.500,00 1.845,00	-7.000,00 -6.739,91	-5.500,00 -4.894,91	0,00 0,00	-23.800,00 -24.591,06	-29.300,00 -29.485,97
	060401	Kindergärten dto. JA	572.250,00 588.246,17	-1.096.700,00 -1.061.515,53	-524.450,00 -473.269,36	0,00 0,00	-182.700,00 -188.432,59	-707.150,00 -661.701,95
	060402	Tageseinrichtungen freier Träger dto. JA	230.400,00 255.624,50	-1.336.300,00 -1.329.814,96	-1.105.900,00 -1.074.190,46	0,00 0,00	-30.950,00 -16.223,01	-1.136.850,00 -1.090.413,47
	070201	Krankenpflegestationen dto. JA	0,00 0,00	-2.900,00 -2.716,27	-2.900,00 -2.716,27	0,00 0,00	0,00 0,00	-2.900,00 -2.716,27
	130301	Friedhöfe dto. JA	201.870,00 109.534,49	-197.550,00 -182.683,14	4.320,00 -73.148,65	23.000,00 21.154,14	-135.670,00 -114.809,01	-108.350,00 -166.803,52
	150202	Märkte dto. JA	1.500,00 909,21	-12.600,00 -14.817,60	-11.100,00 -13.908,39	0,00 0,00	-30.900,00 -28.394,21	-42.000,00 -42.302,60
		Summe GB 1:	1.145.540,00	-4.351.950,00	-3.206.410,00	493.700,00	-782.280,00	-3.494.990,00
		Summe GB 1 JA:	2.095.844,01	-5.412.824,30	-3.316.980,29	483.845,50	-681.319,11	-3.514.453,90
2 Finanzen und Steuern	010104	Finanzwirtschaft dto. JA	15.300,00 49.643,72	-395.500,00 -398.716,59	-380.200,00 -349.072,87	174.000,00 116.969,56	0,00 0,00	-206.200,00 -232.103,31

Geschäftsbereichsplan - Budgetbereiche

Geschäftsbereiche Produkt Nr. Produktbezeichnung

ordentlich und außerordentlich

	Erträge	Aufwand	Jahresergebnis vor ILV	Erträge ILV	Aufwand ILV	Jahresergebnis nach ILV
080101	Förderung von Vereinen	0,00	-60.800,00	0,00	-21.400,00	-82.200,00
dto. JA	0,00	-59.915,79	-59.915,79	0,00	-22.690,62	-82.606,41
110101	Elektrizitätsversorgung	223.000,00	-1.950,00	0,00	0,00	221.050,00
dto. JA	219.201,29	-1.878,39	217.322,90	0,00	0,00	217.322,90
110201	Gasversorgung	4.000,00	0,00	0,00	0,00	4.000,00
dto. JA	4.970,74	0,00	4.970,74	0,00	0,00	4.970,74
130502	Gemeindewald	235.000,00	-317.850,00	95.000,00	-7.600,00	4.550,00
dto. JA	168.663,27	-340.419,17	-171.755,90	100.117,50	-4.794,98	-76.433,38
160101	Steuern, Zuweisungen, Umlagen	12.627.500,00	-6.290.000,00	6.337.500,00	-40.200,00	6.297.300,00
dto. JA	13.503.414,73	-6.749.422,95	6.753.991,78	0,00	-33.170,69	6.720.821,09
160201	Rücklagen, Kredite	5.600,00	-212.300,00	384.000,00	0,00	177.300,00
dto. JA	2.768,83	-222.539,30	-219.770,47	378.671,47	0,00	158.901,00
160301	Finanzwirtschaftliche Abwicklung der Vorjahre	0,00	0,00	0,00	0,00	0,00
dto. JA	0,00	0,00	0,00	0,00	0,00	0,00
	Summe GB 2:	13.110.400,00	-7.278.400,00	653.000,00	-69.200,00	6.415.800,00
	Summe GB 2 JA :	13.948.662,58	-7.772.892,19	6.175.770,39	-60.656,29	6.710.872,63

3 Bauen und
Ordnung

010105	Bauhof	34.750,00	-702.250,00	-667.500,00	762.500,00	-95.000,00	0,00
dto. JA	75.482,78	-681.085,28	-605.602,50	705.720,00	-100.117,50	0,00	0,00
020201	Allgemeine Sicherheit, Ordnung und Dienstleistungen	8.000,00	-232.000,00	-224.000,00	52.100,00	-6.950,00	-178.850,00
dto. JA	17.055,66	-229.000,79	-211.945,13	44.221,16	-8.493,77	-176.217,74	-344.750,00
020301	Brandschutz, Katastrophenschutz und Gefahrenabwehrmaß	21.700,00	-263.600,00	-241.900,00	0,00	-102.850,00	-323.287,57
dto. JA	20.659,50	-264.888,70	-244.229,20	0,00	-79.058,37	-98.570,00	-105.314,81
060501	Spielfläche	19.500,00	-53.400,00	-33.900,00	0,00	-64.670,00	-130.440,00
dto. JA	15.839,40	-43.164,33	-27.324,93	0,00	-77.989,88	-100.303,68	-223.690,00
080201	Sportplätze	600,00	-72.300,00	-71.700,00	0,00	-68.740,00	-216.800,44
dto. JA	169,45	-57.117,19	-56.947,74	0,00	-43.355,94	-91.700,00	-74.581,44
080202	Sporthallen	42.910,00	-230.850,00	-187.940,00	0,00	-35.750,00	-106.230,00
dto. JA	41.371,67	-207.704,98	-166.333,31	0,00	-50.467,13	-29.091,86	-50.955,50
090101	Bauleit- und Zukunftsplanungen	90.000,00	-149.000,00	-59.000,00	0,00	-32.700,00	-106.230,00
dto. JA	11.483,40	-56.972,98	-45.489,58	0,00	-29.091,86	-74.581,44	-16.143,57
100101	Bauordnung und -beratung	2.000,00	-427.500,00	-425.500,00	322.000,00	-2.730,00	-83.200,00
dto. JA	4.113,67	-371.520,42	-367.406,75	317.756,80	-1.305,55	-50.955,50	-25.030,00
100102	Gebäude- und Grundstücksbewirtschaftung	26.700,00	-114.300,00	-114.300,00	112.200,00	-22.930,00	-16.143,57
dto. JA	30.089,32	-138.012,54	-107.923,22	107.568,39	-15.788,74	-16.143,57	-83.200,00
100201	Asylbewerber und Wohngebäude	136.400,00	-177.000,00	-40.600,00	0,00	-42.600,00	-37.661,26
dto. JA	135.407,54	-120.622,67	14.784,87	0,00	-52.446,13	-12.250,00	-5.726,30
100301	Denkmalschutz und -pflege	0,00	-1.000,00	-1.000,00	0,00	-11.250,00	0,00
dto. JA	0,00	-1.103,11	-1.103,11	0,00	-4.623,19	-5.726,30	0,00
110301	Wasserversorgung	1.240.300,00	-942.300,00	298.000,00	38.000,00	-336.000,00	0,00
dto. JA	1.184.287,35	-877.973,99	306.313,36	36.627,44	-342.940,80	0,00	0,00
110701	Abwasserbeseitigung	1.884.000,00	-1.844.000,00	40.000,00	0,00	-40.000,00	0,00

Geschäftsbereichsplan - Budgetbereiche

Geschäftsbereiche	Produkt Nr.	Produktbezeichnung	ordentlich und außerordentlich		Erträge	Aufwand	Jahresergebnis		Aufwand ILV	Erträge ILV	Jahresergebnis nach ILV	
			Erträge	Aufwand			vor ILV	Erträge ILV			Aufwand ILV	nach ILV
	dto. JA		1.850.082,69	-1.806.435,77			43.646,92	0,00		-43.646,92	0,00	0,00
120101		Gemeindestraßen	323.700,00	-1.005.600,00			-681.900,00	0,00		-161.390,00		-843.290,00
	dto. JA		337.216,13	-995.261,70			-658.045,57	0,00		-151.359,97		-809.405,54
120501		Gemeinderreinigung und Winterdienst	0,00	-24.100,00			-24.100,00	0,00		-115.710,00		-139.810,00
	dto. JA		0,00	-28.291,23			-28.291,23	0,00		-130.153,33		-158.444,56
120601		Parkplätze	12.900,00	-34.700,00			-21.800,00	0,00		-45.900,00		-67.700,00
	dto. JA		12.508,00	-31.485,33			-18.977,33	0,00		-44.295,98		-63.273,31
120701		ÖPNV	16.400,00	-28.300,00			-11.900,00	0,00		-10.530,00		-22.430,00
	dto. JA		17.283,18	-29.920,53			-12.637,35	0,00		-10.798,60		-23.435,95
130101		Park- und Gartenanlagen, Grillplätze	650,00	-24.350,00			-23.700,00	0,00		-159.830,00		-183.530,00
	dto. JA		472,00	-17.066,12			-16.594,12	0,00		-167.051,01		-183.645,13
130201		Wasserläufe und Wasserbau	2.250,00	-64.350,00			-62.100,00	0,00		-34.990,00		-97.090,00
	dto. JA		2.359,89	-61.034,58			-58.674,69	0,00		-36.637,90		-95.312,59
130401		Naturschutz- und Landschaftspflege	0,00	-1.250,00			-1.250,00	0,00		-16.340,00		-17.590,00
	dto. JA		0,00	-540,00			-540,00	0,00		-9.538,21		-10.078,21
130501		Förderung der Landwirtschaft, Feldwege	1.500,00	-13.700,00			-12.200,00	0,00		-43.050,00		-55.250,00
	dto. JA		9.912,47	-6.698,40			3.214,07	0,00		-37.687,79		-34.473,72
150201		Dorfgemeinschaftshäuser und sonstige Einrichtungen	39.750,00	-83.650,00			-43.900,00	0,00		-80.640,00		-124.540,00
	dto. JA		39.491,86	-63.531,02			-24.039,16	0,00		-45.031,71		-69.070,87
	Summe GB 3:		3.904.010,00	-6.516.200,00			-2.612.190,00	1.286.800,00		-1.520.550,00		-2.845.940,00
	Summe GB 3:		3.805.285,96	-6.089.431,66			-2.284.145,70	1.211.893,79		-1.481.880,28		-2.554.132,19
	Verwaltungsergebnis		18.281.950,00	-18.259.950,00			22.000,00	2.433.500,00		-2.433.500,00		22.000,00
	Verwaltungsergebnis JA:		19.967.003,15	-19.375.027,22			591.975,93	2.291.497,82		-2.291.497,82		591.975,93

Budgets der Geschäftsbereiche			Pos. 13		mehr (+) weniger (-)
			Ansatz 2019	Ergebnis 2019	
Geschäftsbereich	Produkt Nr	Produktbezeichnung			
Bürgermeister	150101	Förderung der örtlichen Wirtschaft	24.500 €	12.437,09 € -	12.062,91 €
	150203	Breitbandversorgung	1.000 €	916,35 € -	83,65 €
		Summe Bürgermeister	25.500 €	13.353,44 € -	12.146,56 €
I Organisation und Bürgerdienste					
	010101	Gemeindliche Gremien	44.100 €	39.797,26 € -	4.302,74 €
	010102	Verwaltungssteuerung	257.400 €	270.144,60 €	12.744,60 €
	010103	Personalbewirtschaftung	19.600 €	22.166,91 €	2.566,91 €
	020101	Statistik und Wahlen	12.500 €	8.079,57 € -	4.420,43 €
	020202	Bürgerdienste und Standesamt	61.500 €	72.725,27 €	11.225,27 €
	040601	Jugendmusikschule	- €	- €	- €
	041001	Kulturelle Aktivitäten, Städtepartnerschaften und Veranstaltungen	2.000 €	5.877,24 €	3.877,24 €
	031201	Grundschülerbetreuung, Zuschüsse an Schulen	- €	- €	- €
	050601	Förderung von Trägern der Wohlfahrtspflege	2.700 €	2.674,83 € -	25,17 €
	051001	Altersjubiläen, Seniorenfeiern	7.400 €	7.303,77 € -	96,23 €
	060201	Allgemeine Förderung von jungen Menschen	3.000 €	3.259,27 €	259,27 €
	060401	Kindergärten	126.100 €	209.161,37 €	83.061,37 €
	060402	Tageseinrichtungen freier Träger	230.300 €	226.559,82 € -	3.740,18 €
	070201	Krankenpflegestationen	- €	- €	- €
	130301	Friedhöfe	121.300 €	108.243,15 € -	13.056,85 €
	150202	Märkte	7.000 €	10.027,08 €	3.027,08 €
		Summe GB 1:	894.900 €	986.020,14 €	91.120,14 €
II Finanzen und Steuern					
	010104	Finanzwirtschaft	87.900 €	86.557,89 € -	1.342,11 €
	080101	Förderung von Vereinen	300 €	30,00 € -	270,00 €
	110101	Elektrizitätsversorgung	250 €	221,39 € -	28,61 €
	110201	Gasversorgung	- €	- €	- €
	130502	Gemeindewald	99.600 €	133.628,46 €	34.028,46 €
	160101	Steuern, Zuweisungen, Umlagen	- €	- €	- €
	160201	Rücklagen, Kredite	- €	- €	- €
	160301	Finanzwirtschaftliche Abwicklung der Vorjahre	- €	- €	- €
		Summe GB 2:	188.050 €	220.437,74 €	32.387,74 €
III Bauen und Ordnung					
	010105	Bauhof	120.400 €	147.172,44 €	26.772,44 €
	020201	Allgemeine Sicherheit, Ordnung und Dienstleistungen	9.900 €	8.121,13 € -	1.778,87 €
	020301	Brandschutz, Katastrophenschutz und Gefahrenabwehrmaßn.	136.500 €	140.513,64 €	4.013,64 €
	060501	Spielplätze	8.400 €	6.837,63 € -	1.562,37 €
	080201	Sportplätze	62.000 €	49.058,19 € -	12.941,81 €
	080202	Sporthallen	25.750 €	24.843,48 € -	906,52 €
	090101	Bauleit- und Zukunftsplanungen	149.000 €	56.972,98 € -	92.027,02 €
	100101	Bauordnung und -beratung	14.500 €	13.992,28 € -	507,72 €
	100102	Gebäude- und Grundstücksbewirtschaftung	10.800 €	21.059,44 €	10.259,44 €
	100201	Asylbewerber und Wohngebäude	164.300 €	111.494,16 € -	52.805,84 €
	100301	Denk- und Ehrenmale	1.000 €	1.103,11 €	103,11 €
	110301	Wasserversorgung	386.100 €	317.399,15 € -	68.700,85 €
	110701	Abwasserbeseitigung	22.000 €	664,87 € -	21.335,13 €
	120101	Gemeindestraßen	499.600 €	494.227,87 € -	5.372,13 €
		dto. Niederschlagswassergebühr	240.000 €	236.575,50 € -	3.424,50 €
	120501	Gemeindereinigung und Winterdienst	18.800 €	21.320,26 €	2.520,26 €
	120601	Parkplätze	3.200 €	984,33 € -	2.215,67 €
	120701	ÖPNV	27.500 €	29.165,53 €	1.665,53 €
	130101	Park- und Gartenanlagen, Grillplätze	15.600 €	13.533,87 € -	2.066,13 €
	130201	Wasserläufe und Wasserbau	3.500 €	1.529,85 € -	1.970,15 €
	130401	Naturschutz- und Landschaftspflege	800 €	160,00 € -	640,00 €
	130501	Förderung der Landwirtschaft, Feldwege	12.900 €	6.296,26 € -	6.603,74 €
	150201	Dorfgemeinschaftshäuser und sonstige Einrichtungen	49.100 €	30.766,81 € -	18.333,19 €
		Summe GB 3:	1.741.650 €	1.497.217,28 € -	247.857,22 €
Gesamtsumme:			2.850.100 €	2.717.028,60 € -	136.495,90 €

Schuldenübersicht für den Zeitraum 31.12.2018-31.12.2019

Akte Nr	Darlehensgeber Verwendungszweck	Auszahlungstag Ursprungsbetrag	Stand 01.01.2019	Umschuld. Zug. Neuaufn.	Zinsen Jahr 2019	Tilgung Jahr 2019	Umschuldung Tilgung	Stand 31.12.2019
Gemeinde 1 Rimbach/Odw.								
Darlehensart 1 Flurbereinigung								
008	WI-Bank Flurbereinigung Mittelechern 4	01.01.2009 7.951,27	41,59	0,00	0,00	41,59	0,00	0,00
009	WI-Bank Flurbereinigung Mittelechern 5	01.01.2009 2.348,01	400,85	0,00	0,00	195,26	0,00	205,59
010	WI-Bank Flurbereinigung Mittelechern 6	01.01.2009 1.895,29	640,34	0,00	0,00	126,74	0,00	513,60
	Summe Darlehensart 1	12.194,57	1.082,78	0,00	0,00	363,59	0,00	719,19
Darlehensart 2 Investitionsfondsdarlehen IFD								
105	WI-Bank IFD Erweiterung und Sanierung FWGH Rimbach (130)	02.11.2000 153.387,56	15.338,73	0,00	0,00	7.669,38	0,00	7.669,35
106	WI-Bank IFD Ausbau der K21, Gemeindeanteil (131)	03.05.2004 99.701,92	23.008,12	0,00	0,00	5.112,92	0,00	17.895,20
107	WI-Bank IFD Ausbau der K21, Gemeindeanteil (132)	03.05.2004 100.000,00	30.000,00	0,00	0,00	5.000,00	0,00	25.000,00
108	WI-Bank IFD Ausbau der K21, Gemeindeanteil (133)	08.01.2004 145.718,28	30.677,55	0,00	0,00	7.669,38	0,00	23.008,17
109	WI-Bank IFD Wegeerneuerung Friedhof Rimbach (Ursprünglich Bauhofsanierung)(134)	31.03.2010 185.000,00	95.000,00	0,00	0,00	10.000,00	0,00	85.000,00

Schuldenübersicht für den Zeitraum 31.12.2018-31.12.2019

Akte Nr	Darlehensgeber Verwendungszweck	Auszahlungstag Ursprungsbetrag	Stand 01.01.2019	Umschuld. Zug. Neuaufn.	Zinsen Jahr 2019	Tilgung Jahr 2019	Umschuldung Tilgung	Stand 31.12.2019
110	WI-Bank IFD Sanierung Dorfgemeinschaftsraum (135)	04.06.2007 100.000,00	45.000,00	0,00	0,00	5.000,00	0,00	40.000,00
111	WI-Bank IFD P+R Bahnhof Zotzenbach (136)	15.06.2010 50.000,00	27.500,00	0,00	0,00	2.500,00	0,00	25.000,00
112	WI-Bank IFD Zuschuss Kunstrasenplatz Mitlechtern (137)	01.08.2007 100.000,00	45.000,00	0,00	0,00	5.000,00	0,00	40.000,00
113	WI-Bank IFD KiGa-Anbau Ev.Kirche Zo. FWGH-LW-Mi, Brückenerneuerungen (Ursprünglich Kulturhalle)(140)	03.01.2014 975.000,00	725.000,00	0,00	0,00	50.000,00	0,00	675.000,00
114	WI-Bank IFD FWGH-LW-Mi (142) Ansparraten 2011 bis 2014, Aufnahme 2015	02.01.2015 500.000,00	400.000,00	0,00	0,00	25.000,00	0,00	375.000,00
	Summe Darlehensart 2	2.408.807,76	1.436.524,40	0,00	0,00	122.951,68	0,00	1.313.572,72
	Darlehensart 3 Darlehen KJP 2009							
200	WI-Bank Konjunkturprogramm Sanierung Dach Rathaus Rimbach	17.08.2009 309.000,00	216.300,00	0,00	7.559,08	10.300,00	0,00	206.000,00
201	WI-Bank Konjunkturprogramm Sanierung Fenster Rathaus Rimbach	17.08.2009 255.000,00	178.500,00	0,00	6.238,08	8.500,00	0,00	170.000,00

Schuldenübersicht für den Zeitraum 31.12.2018-31.12.2019

Akte Nr	Darlehensgeber Verwendungszweck	Auszahlungstag Ursprungsbetrag	Stand 01.01.2019	Umschuld. Zug. Neuaufn.	Zinsen Jahr 2019	Tilgung Jahr 2019	Umschuldung Tilgung	Stand 31.12.2019
202	WI-Bank Konjunkturprogramm Sanierung Fassade Rathaus Rimbach	16.11.2009 58.455,00	40.918,50	0,00	1.948,88	1.948,50	0,00	38.970,00
203	WI-Bank Konjunkturprogramm Dach Pfalzbachhalle Mittelechern	17.01.2011 48.102,00	36.878,20	0,00	1.272,30	1.603,40	0,00	35.274,80
	Summe Darlehensart 3	670.557,00	472.596,70	0,00	16.494,34	22.351,90	0,00	450.244,80
	Darlehensart 4 Kreditmarkt							
301	DG HYP Hamburg Investitionsdarlehen aus HHSatzung 2005	03.05.2006 950.000,00	628.492,82	0,00	26.797,45	33.527,55	0,00	594.965,27
302	HELABA Frankfurt Investitionsdarlehen aus HHSatzung 2010	20.01.2012 753.000,00	635.343,85	0,00	20.135,23	19.058,41	0,00	616.285,44
303	DKB Deutsche Kreditbank AG Investitionsdarlehen aus HHSatzung 2012	10.02.2014 1.500.000,00	1.333.872,67	0,00	37.840,21	35.134,79	0,00	1.298.737,88
304	WI Bank Investitionsmaßnahmen 2013 und 2014	16.03.2015 1.745.000,00	1.446.145,85	0,00	17.550,52	82.296,12	0,00	1.363.849,73
	Summe Darlehensart 4	4.948.000,00	4.043.855,19	0,00	102.323,41	170.016,87	0,00	3.873.838,32
	Darlehensart 5 Darlehen KIP 2018							
600	WI Bank Brückensanierungen Weschnitz und Waldbach KIP 2017	15.05.2018 90.040,74	90.040,74	0,00	895,00	3.001,36	0,00	87.039,38

Schuldenübersicht für den Zeitraum 31.12.2018-31.12.2019

Akte Nr	Darlehensgeber Verwendungszweck	Auszahlungstag Ursprungsbetrag	Stand 01.01.2019	Umschuld. Zug. Neuaufn.	Zinsen Jahr 2019	Tilgung Jahr 2019	Umschuldung Tilgung	Stand 31.12.2019
601	WI Bank Neubau Weschnitzbrücke	15.05.2018 122.012,09	122.012,09	0,00	1.212,80	4.067,03	0,00	117.945,06
602	WI Bank Sanierung Fußweg Weschnitz	15.05.2018 31.460,76	31.460,76	0,00	312,72	1.048,68	0,00	30.412,08
Summe Darlehensart 5		243.513,59	243.513,59	0,00	2.420,52	8.117,07	0,00	235.396,52
Darlehensart 8 IKbit								
400	EB IKbit der Gemeinde Fürth Aufbau Breitbandnetz	01.12.2012 114.868,40	1.434.299,30	0,00	35.978,54	182.767,89	0,00	1.251.531,41
Summe Darlehensart 8		114.868,40	1.434.299,30	0,00	35.978,54	182.767,89	0,00	1.251.531,41
Summe Gemeinde 1		8.397.941,32	7.631.871,96	0,00	157.216,81	506.569,00	0,00	7.125.302,96
Akte Nr	Darlehensgeber Verwendungszweck	Auszahlungstag Ursprungsbetrag	Stand 01.01.2019	Umschuld. Zug. Neuaufn.	Zinsen Jahr 2019	Tilgung Jahr 2019	Umschuldung Tilgung	Stand 31.12.2019
Endsumme		8.397.941,32	7.631.871,96	0,00	157.216,81	506.569,00	0,00	7.125.302,96



Gemeinde Rimbach/Odw.

Jahresabschluss

zum 31.12.2019

**Tabellenteil
Teilergebnis- und Teilfinanzrechnungen**

Jahresabschluss Rimbach/Odw. 2019

Ergebnisrechnung						
Gemeinde Rimbach						
Nr.	Konten	Bezeichnung	Ergebnis des Vorjahres 2018	Fortgeschrieben er Ansatz des HHJ 2019	Ergebnis des HHJ 2019	Vergl. fortgeschr. Ansatz ./Ergebnis HHJ 2019
01	50	1 Privatrechtliche Leistungsentgelte	-483.807,25	-439.920,00	-374.552,91	-65.367,09
02	51	2 Öffentlich-rechtliche Leistungsentgelte	-3.089.760,59	-3.006.700,00	-2.897.393,97	-109.306,03
03	548-549	3 Kostenersatzleistungen und -erstattungen	-356.335,74	-389.650,00	-303.087,74	-86.562,26
04	52	4 Bestandsveränderungen und aktivierte Eigenleistungen	-49.430,43	0,00	-13.884,93	13.884,93
05	55	5 Steuern und steuerähnliche Erträge einschl. Erträge aus gesetzlichen Umlagen	-9.144.548,51	-9.080.000,00	-10.439.687,65	1.359.687,65
06	547	6 Erträge aus Transferleistungen	-328.416,00	-330.000,00	-336.626,39	6.626,39
07	540-543	7 Erträge aus Zuweisungen u. Zuschüssen für lfd. Zwecke u. allgemeine Umlagen	-3.187.239,14	-3.290.000,00	-3.331.345,60	41.345,60
08	546	8 Erträge aus der Auflösung von Sonderposten	-589.453,83	-666.180,00	-614.887,25	-51.292,75
09	53	9 Sonstige ordentliche Erträge	-431.779,10	-793.900,00	-1.295.023,81	501.123,81
10		10 Summe der ordentlichen Erträge (Nr. 1 bis 9)	-17.660.770,59	-17.996.350,00	-19.606.490,25	1.610.140,25
11	62, 63, 640-643, 647-649, 65	11 Personalaufwendungen	3.265.136,19	3.417.000,00	3.211.440,94	205.559,06
12	644-646	12 Versorgungsaufwendungen	557.752,68	716.800,00	1.716.170,54	-999.370,54
13	60, 61, 67-69	13 Aufwendungen für Sach- und Dienstleistungen	2.758.332,58	2.850.100,00	2.717.028,60	133.071,40
	(697)	davon: Einstellungen in den Sonderposten	17.765,26	0,00	0,00	0,00
14	66	14 Abschreibungen	1.533.918,41	1.619.800,00	1.605.986,46	13.813,54
15	71	15 Aufwendungen f. Zuweisungen u. Zuschüsse sowie besondere Finanzaufwendungen	3.084.890,91	3.143.450,00	3.165.268,02	-21.818,02
16	73	16 Steueraufwendungen einschl. Aufwendungen aus gesetzl. Umlageverpflichtungen	5.413.233,49	6.290.000,00	6.749.422,95	-459.422,95
17	72	17 Transferaufwendungen	0,00	0,00	0,00	0,00
18	70, 74, 76	18 Sonstige ordentliche Aufwendungen	8.143,89	10.500,00	10.099,40	400,60
19		19 Summe der ordentlichen Aufwendungen (Nr. 11 bis 18)	16.621.408,15	18.047.650,00	19.175.416,91	-1.127.766,91
20		20 Verwaltungsergebnis (Nr. 10 ./ Nr. 19)	-1.039.362,44	51.300,00	-431.073,34	482.373,34
21	56, 57	21 Finanzerträge	-297.774,02	-285.600,00	-317.902,15	32.302,15
22	77	22 Zinsen und andere Finanzaufwendungen	194.118,62	212.300,00	183.692,35	28.607,65
23		23 Finanzergebnis (Nr. 21 ./ Nr. 22)	-103.655,40	-73.300,00	-134.209,80	60.909,80
24		24 Gesamtbetrag der ordentlichen Erträge (Nr. 10 und Nr. 21)	-17.958.544,61	-18.281.950,00	-19.924.392,40	1.642.442,40
24A		25 Gesamtbetrag der ordentlichen Aufwendungen (Nr.19 und Nr. 22)	16.815.526,77	18.259.950,00	19.359.109,26	-1.099.159,26
24B		26 Ordentliches Ergebnis (Nr. 24 ./ Nr. 25)	-1.143.017,84	-22.000,00	-565.283,14	543.283,14
25	59	27 Außerordentliche Erträge	-166.668,84	0,00	-42.610,75	42.610,75
26	79	28 Außerordentliche Aufwendungen	-5.647,30	0,00	15.917,96	-15.917,96
27		29 Außerordentliches Ergebnis (Nr. 27 ./ Nr. 28)	-172.316,14	0,00	-26.692,79	26.692,79
28		30 Jahresergebnis (Nr. 26 und Nr. 29)	-1.315.333,98	-22.000,00	-591.975,93	569.975,93
33		Nachrichtlich:	0,00	0,00	0,00	0,00
35		vorgetragene Jahresfehlbeträge	0,00	0,00	0,00	0,00
36		Summe der vorgetragenen Jahresfehlbeträge	0,00	0,00	0,00	0,00

Jahresabschluss Rimbach/Odw. 2019

Finanzrechnung -direkt-						
Gemeinde Rimbach						
Nr.	Bezeichnung	Ergebnis des Vorjahres 2018	Fortgeschriebener Ansatz des HHJ 2019	Ergebnis des HHJ 2019	Vergl. fortgeschr. Ansatz / Ergebnis HHJ 2019	
01	Privatrechtliche Leistungsentgelte	488.358,95	439.920,00	384.140,01	55.779,99	
02	Öffentlich-rechtliche Leistungsentgelte	3.018.242,74	3.006.700,00	3.104.581,83	-97.881,83	
03	Kostensersatzleistungen und -erstattungen	375.189,49	389.650,00	278.717,66	110.932,34	
04	Steuern und steuerähnliche Erträge einschließlich Erträge aus gesetzlichen Umlagen	9.143.411,08	9.080.000,00	10.371.598,85	-1.291.598,85	
05	Einzahlungen aus Transferleistungen	328.416,00	330.000,00	336.626,39	-6.626,39	
06	Zuweisungen und Zuschüsse für laufende Zwecke und allgemeine Umlagen	3.188.195,44	3.290.000,00	3.326.495,89	-36.495,89	
07	Zinsen und sonstige Finanzeinzahlungen	1.288.051,63	283.000,00	303.677,69	-20.677,69	
08	Sonstige ordentliche Einzahlungen und sonstige außerordentliche Einzahlungen, die sich nicht aus Investitionstätigkeit ergeben	349.475,77	260.900,00	237.256,17	23.643,83	
09	Summe der Einzahlungen aus laufender Verwaltungstätigkeit (Nr. 1 bis 8)	18.179.341,10	17.080.170,00	18.343.094,49	-1.262.924,49	
10	Personalauszahlungen	-3.290.525,94	-3.417.000,00	-3.120.796,97	-296.203,03	
11	Versorgungsauszahlungen	-367.743,68	-466.800,00	-402.876,54	-63.923,46	
12	Auszahlungen für Sach- und Dienstleistungen	-2.520.180,79	-2.850.100,00	-2.713.666,93	-136.433,07	
13	Auszahlungen für Transferleistungen					
14	Auszahlungen für Zuweisungen und Zuschüsse für laufende Zwecke sowie besondere Finanzauszahlungen	-3.100.677,40	-3.143.450,00	-3.205.819,10	62.369,10	
15	Auszahlungen für Steuern einschließlich Auszahlungen aus gesetzlichen Umlageverpflichtungen	-6.389.509,59	-6.290.000,00	-6.517.074,88	227.074,88	
16	Zinsen und ähnliche Auszahlungen	-167.621,30	-197.300,00	-175.629,59	-21.670,41	
17	Sonstige ordentliche Auszahlungen und sonstige außerordentliche Auszahlungen, die sich nicht aus Investitionstätigkeit ergeben	-16.130,65	-10.500,00	-14.155,67	3.655,67	
18	Summe Auszahlungen aus laufender Verwaltungstätigkeit (Nr. 10 bis 17)	-15.852.389,35	-16.375.150,00	-16.150.019,68	-225.130,32	
19	Zahlungsmittelüberschuss/ Zahlungsmittelbedarf aus laufender Verwaltungstätigkeit (Nr. 9 ./ Nr. 18)	2.326.951,75	705.020,00	2.193.074,81	-1.488.054,81	
20	Einzahlungen aus Investitionszuweisungen und Zuschüssen sowie aus Investitionsbeiträgen	393.063,91	886.000,00	112.195,67	773.804,33	
21	Einzahlungen aus Abgängen von Vermögensgegenständen des Sachanlagevermögens und des immateriellen Anlagevermögens	213.139,70		81.920,00	-81.920,00	
22	Einzahlungen aus Abgängen von Vermögensgegenständen des Finanzanlagevermögens	252.323,16	250.000,00	250.879,96	-879,96	
23	Summe Einzahlungen aus Investitionstätigkeit (Nr. 20 bis 22)	858.526,77	1.136.000,00	444.995,63	691.004,37	
24	Auszahlungen für den Erwerb von Grundstücken und Gebäuden	-275.144,09	-2.095.529,84	-1.551.057,22	-544.472,62	
25	Auszahlungen für Baumaßnahmen	-1.045.704,98	-5.740.470,44	-623.521,83	-5.116.948,61	
26	Auszahlungen für Investitionen in das sonstige Sachanlagevermögen	-381.271,56	-1.588.999,72	-882.611,31	-706.388,41	

Jahresabschluss Rimbach/Odw. 2019

Finanzrechnung -direkt-						
Gemeinde Rimbach						
Nr.	Bezeichnung	Ergebnis des Vorjahres 2018	Fortgeschriebener Ansatz des HHJ 2019	Ergebnis des HHJ 2019	Vergl. fortgeschr. Ansatz / Ergebnis HHJ 2019	
	und immaterielle Anlagevermögen					
27	Auszahlungen für Investitionen in das Finanzanlagevermögen	-10.189,56	-12.000,00	-10.669,13	-1.330,87	
28	Summe Auszahlungen aus Investitionstätigkeit (Nr. 24 bis 27)	-1.712.310,19	-9.437.000,00	-3.067.859,49	-6.369.140,51	
29	Zahlungsmittelüberschuss/ Zahlungsmittelbedarf aus	-853.783,42	-8.301.000,00	-2.622.863,86	-5.678.136,14	
	Investitionstätigkeit (Nr. 23 ./ Nr. 28)					
30	Zahlungsmittelüberschuss/ Zahlungsmittelbedarf (Nr. 19 und 29)	1.473.168,33	-7.595.980,00	-429.789,05	-7.166.190,95	
31	Einzahlungen aus der Aufnahme von Krediten und inneren Darlehen	243.513,59	5.841.000,00		5.841.000,00	
	und wirtschaftlich vergleichbaren Vorgängen für Investitionen					
32	Auszahlungen für die Tilgung von Krediten und inneren Darlehen	-643.287,66	-534.200,00	-514.513,00	-19.687,00	
	und wirtschaftlich vergleichbaren Vorgängen für Investitionen					
	sowie an das Sondervermögen Hessenkasse					
33	Zahlungsmittelüberschuss/ Zahlungsmittelbedarf aus Finanzierungstätigkeit	-399.774,07	5.306.800,00	-514.513,00	5.821.313,00	
	(Nr. 31 ./ Nr. 32)					
34	Änderung des Zahlungsmittelbestandes zum Ende des Haushaltsjahres (Nr. 30 und Nr. 33)	1.073.394,26	-2.289.180,00	-944.302,05	-1.344.877,95	
35	Haushaltsunwirksame Einzahlungen (u.a. fremde Finanzmittel, Rückzahlung von angelegten Kassenmitteln, Aufnahme von Kassenkrediten)	307.615,49	533.000,00	175.272,87	357.727,13	
36	Haushaltsunwirksame Auszahlungen (u.a. fremde Finanzmittel, Anlegung von Kassenmitteln, Rückzahlung von Kassenkrediten)	-264.371,84		-191.712,15	191.712,15	
37	Zahlungsmittelüberschuss/ Zahlungsmittelbedarf aus	43.243,65	533.000,00	-16.439,28	549.439,28	
	haushaltsunwirksamen Zahlungsvorgängen (Nr. 35 ./ Nr. 36)					
38	Bestand an Zahlungsmitteln zu Beginn des Haushaltsjahres	3.414.774,11	-1.075.887,00	4.531.412,02	-5.607.299,02	
39	Veränderung des Bestandes an Zahlungsmitteln (Nr. 34 und 37)	1.116.637,91	-1.756.180,00	-960.741,33	-795.438,67	
40	Bestand an Zahlungsmitteln am Ende des Haushaltsjahres (Nr. 38 und 39)	4.531.412,02	-2.832.067,00	3.570.670,69	-6.402.737,69	

Jahresabschluss Rimbach/Odw. 2019

Finanzrechnung -indirekt-				
Gemeinde Rimbach				
Nr.	Bezeichnung	Ergebnis des Vorjahres 2018	Ergebnis des Haushaltsjahres 2019	Vergleich Erg. HHJ ./ Erg. Vorjahr
01	1 Jahresergebnis der Ergebnisrechnung	1.315.333,98	591.975,93	-723.358,05
02	2 +/- Abschreibungen/Zuschreibungen auf Vermögensgegenstände d. Anlagevermögens	1.550.400,68	1.579.928,18	29.527,50
03	3 - Erträge aus der Auflösung von Sonderposten	-589.453,83	-614.887,25	-25.433,42
04	4 +/- Zunahme/Abnahme von Rückstellungen	22.587,00	380.286,77	357.699,77
05	5 -/+ Erträge/Aufwendungen aus dem Abgang von Vermögensgegenständen	-103.034,30	-38.513,16	64.521,14
05A	des Anlagevermögens	0,00	0,00	0,00
06	6 +/- Sonstige nicht zahlungswirksame Aufwendungen und Erträge	-22.479,06	9.918,81	32.397,87
06A	(einschließlich sonstige außerordentliche Erträge und Aufwendungen)	0,00	0,00	0,00
07	07 +/- Zunahme/Abnahme der Vorräte, der Forderungen aus Lieferungen und	929.095,87	274.270,76	-654.825,11
07A	Leistungen sowie anderer Aktiva, die nicht der Investitions- oder	0,00	0,00	0,00
07B	Finanzierungstätigkeit zuzuordnen sind	0,00	0,00	0,00
08	8 +/- Zunahme/Abnahme der Verbindlichkeiten aus Lieferungen und	201.992,56	-275.674,98	-477.667,54
08A	Leistungen sowie anderer Passiva, die nicht der Investitions- oder	0,00	0,00	0,00
08B	Finanzierungstätigkeit zuzuordnen sind	0,00	0,00	0,00
09A	Finanzmittelfluss a. lfd. Verwaltungstätigk. (Finanzgliederung Nr.1 bis 8)	2.326.951,75	2.193.074,81	-133.876,94
09	09 Zahlungsmittelfluss aus laufender Verwaltungstätigkeit (Nr. 1 bis 8)	3.304.442,90	1.907.305,06	-1.397.137,84
09C	Korrektur gemischte Konten	-977.491,15	285.769,75	1.263.260,90
09S	Summe Finanzmittelfluss aus lfd. Verwaltungstätigkeit	2.326.951,75	2.193.074,81	-133.876,94
10	10 + Einzahlungen aus Investitionszuweisungen und Zuschüssen	393.063,91	112.195,67	-280.868,24
10A	sowie aus Investitionsbeiträgen	0,00	0,00	0,00
11	11 + Einzahlungen aus Abgängen von Vermögensgegenständen	213.139,70	81.920,00	-131.219,70
11A	des Sachanlagevermögens und des immateriellen Anlagevermögens	0,00	0,00	0,00
12	12 - Auszahlungen für Investitionen in das Sachanlagevermögen	-1.702.120,63	-3.057.190,36	-1.355.069,73
12A	und immaterielle Anlagevermögen	0,00	0,00	0,00
13	13 + Einzahlungen aus Abgängen von Vermögensgegenständen	252.323,16	250.879,96	-1.443,20
13A	des Finanzanlagevermögens	0,00	0,00	0,00
14	14 - Auszahlungen für Investitionen in das Finanzanlagevermögen	-10.189,56	-10.669,13	-479,57
15	15 Zahlungsmittelfluss aus Investitionstätigkeit (Nr. 10 bis 14)	-853.783,42	-2.622.863,86	-1.769.080,44
16	16 + Einzahlungen aus der Aufnahme von Krediten und inneren Darlehen	243.513,59	0,00	-243.513,59
16A	und wirtschaftlich vergleichbaren Vorgängen	0,00	0,00	0,00
17	17 - Auszahlungen aus der Tilgung von Krediten und inneren Darlehen	-643.287,66	-514.513,00	128.774,66
17A	und wirtschaftlich vergleichbaren Vorgängen sowie an das	0,00	0,00	0,00
17B	Sondervermögen Hessenkasse	0,00	0,00	0,00
18	18 Zahlungsmittelfluss aus Finanzierungstätigkeit (Nr. 16 ./ 17)	-399.774,07	-514.513,00	-114.738,93
19	19 + Einzahlungen aus haushaltsunwirksamen Vorgängen	307.615,49	175.272,87	-132.342,62
19A	(u.a. fremde Finanzmittel, Aufnahme von Kassenkrediten,	0,00	0,00	0,00
19B	Rückzahlung von angelegten Kassenmitteln)	0,00	0,00	0,00
20	20 - Auszahlungen aus haushaltsunwirksamen Vorgängen	-264.371,84	-191.712,15	72.659,69
20A	(u.a. fremde Finanzmittel, Anlegung von Kassenmitteln,	0,00	0,00	0,00
20B	Rückzahlung von Kassenkrediten)	0,00	0,00	0,00
21	21 Überschuss oder Bedarf aus haushaltsunwirksamen Zahlungsvorgängen	43.243,65	-16.439,28	-59.682,93
21A	(Nr. 19 ./ 20)	0,00	0,00	0,00
22	22 Zahlungsmittelüberschuss / Zahlungsmittelbedarf	1.116.637,91	-960.741,33	-2.077.379,24

Jahresabschluss Rimbach/Odw. 2019

Finanzrechnung -indirekt-				
Gemeinde Rimbach				
Nr.	Bezeichnung	Ergebnis des Vorjahres 2018	Ergebnis des Haushaltsjahre s 2019	Vergleich Erg. HHJ ./ Erg. Vorjahr
22A	(Nr. 9, 15, 18 und 21)	0,00	0,00	0,00
22B	Eröffnungsbestand an Finanzmitteln	0,00	0,00	0,00
22C	Geplanter Zahlungsmittelbestand am Anfang des Haushaltsjahres	0,00	0,00	0,00
23	23 Zahlungsmittelbestand zu Beginn des Haushaltsjahres	3.414.774,11	4.531.412,02	1.116.637,91
24	24 Veränderung des Zahlungsmittelbestandes im Haushaltsjahr (Nr. 22)	1.116.637,91	-960.741,33	-2.077.379,24
25	25 Zahlungsmittelbestand am Ende des Haushaltsjahres (Nr. 23 und Nr. 24)	4.531.412,02	3.570.670,69	-960.741,33

Jahresabschluss Rimbach/Odw. 2019

Teilergebnisrechnung Produkt 010101 Gemeindliche Gremien						
Gemeinde Rimbach						
Nr.	Ergänzung Rubrik	Bezeichnung	Ergebnis 2018	Ansatz 2019	Ergebnis 2019	Saldo 2019
01	50	1 Privatrechtliche Leistungsentgelte	0,00	0,00	0,00	0,00
02	51	2 Öffentlich-rechtliche Leistungsentgelte	0,00	0,00	0,00	0,00
03	548-549	3 Kostenersatzleistungen und -erstattungen	0,00	0,00	26,97	-26,97
04	52	4 Bestandsveränderungen und akt. Eigenleistg.	0,00	0,00	0,00	0,00
05	55	5 Steuern steueräh. Ertr.einschl.Ertr.aus ges.Uml	0,00	0,00	0,00	0,00
06	547	6 Erträge aus Transferleistungen	0,00	0,00	0,00	0,00
07	540-543	7 Ertr.a.Zuweisgn.u.Zusch.f.lfd.Zwecke u.allg.Uml.	0,00	0,00	0,00	0,00
08	546	8 Erträge aus der Auflösung von Sonderposten	0,00	0,00	0,00	0,00
09	53	9 Sonstige ordentliche Erträge	453,60	400,00	453,60	-53,60
10		10 Summe der ordentlichen Erträge (Nr. 1 - 9)	453,60	400,00	480,57	-80,57
11	62, 63, 640-643, 647-649, 65	11 Personalaufwendungen	-110.618,26	-119.700,00	-112.047,26	-7.652,74
12	644-646	12 Versorgungsaufwendungen	-100.812,00	-145.000,00	-146.190,00	1.190,00
13	60, 61, 67-69	13 Aufwendungen für Sach- und Dienstleistungen	-42.604,38	-44.100,00	-39.797,26	-4.302,74
13.1		13.1 Einstellung in Sonderposten	0,00	0,00	0,00	0,00
14	66	14 Abschreibungen	-1.427,00	-1.400,00	-1.325,00	-75,00
15	71	15 Aufw.f. Zuweisungen und Zuschü s.bes.Finanzaufw	0,00	0,00	0,00	0,00
16	73	16 Steueraufw.einschl.Aufw.a.ges.Uml.verpfl.	0,00	0,00	0,00	0,00
17	72	17 Transferaufwendungen	0,00	0,00	0,00	0,00
18	70, 74, 76	18 Sonstige ordentliche Aufwendungen	-225,00	-250,00	-240,00	-10,00
19		19 Sum. der ordentlichen Aufwendungen (Nr. 11 -18)	-255.686,64	-310.450,00	-299.599,52	-10.850,48
20		20 Verwaltungsergebnis (Nr. 10 ./.. Nr. 19)	-255.233,04	-310.050,00	-299.118,95	-10.931,05
21	56, 57	21 Finanzerträge	0,00	0,00	0,00	0,00
22	77	22 Zinsen und andere Finanzaufwendungen	0,00	0,00	0,00	0,00
23		23 Finanzergebnis (Nr. 21 - Nr. 22)	0,00	0,00	0,00	0,00
24		24 Gesamtbetr d. ordentl Erträge (Nr. 10 + Nr. 21)	453,60	400,00	480,57	-80,57
24A		25 Gesamtbetr. d.ordentl. Aufw. (Nr.10 u. Nr.21)	-255.686,64	-310.450,00	-299.599,52	-10.850,48
24B		26 Ordentliches Ergebnis (Nr. 24 ./.. Nr.25)	-255.233,04	-310.050,00	-299.118,95	-10.931,05
25	59	27 Außerordentliche Erträge	0,00	0,00	0,00	0,00
26	79	28 Außerordentliche Aufwendungen	0,00	0,00	0,00	0,00
27		29 Außerordentliches Ergebnis (Nr. 27 ./.. Nr. 28)	0,00	0,00	0,00	0,00
28		30 Jahresergebnis (Nr. 26 und Nr. 29)	-255.233,04	-310.050,00	-299.118,95	-10.931,05
29		31 Erlöse der internen Leistungsbeziehungen	8.483,27	9.000,00	7.501,63	1.498,37
30		32 Kosten der internen Leistungsbeziehungen	-70.236,06	-89.300,00	-65.337,98	-23.962,02
31		33 Ergebnis der internen Leistungsbeziehungen	-61.752,79	-80.300,00	-57.836,35	-22.463,65
32		34 Jahresergeb. nach internen Leistungsbeziehungen	-316.985,83	-390.350,00	-356.955,30	-33.394,70

Jahresabschluss Rimbach/Odw. 2019

Teilfinanzrechnung Produkt 010101 Gemeindliche Gremien							
Gemeinde Rimbach							
Nr.	Bezeichnung	Ergebnis 2018	Ansatz 2019	Ergebnis 2019	Saldo 2019		
	Einzahlungen aus Investitionstätigkeit						
	und des immateriellen Anlagevermögens						
	Einzahlungen aus Finanzierungstätigkeit						
	Auszahlung aus Investitionstätigkeit						
	Auszahlungen aus Finanzierungstätigkeit						

Jahresabschluss Rimbach/Odw. 2019

Teilergebnisrechnung Produkt 010102 Verwaltungssteuerung						
Gemeinde Rimbach						
Nr.	Ergänzung Rubrik	Bezeichnung	Ergebnis 2018	Ansatz 2019	Ergebnis 2019	Saldo 2019
01	50	1 Privatrechtliche Leistungsentgelte	0,00	0,00	0,00	0,00
02	51	2 Öffentlich-rechtliche Leistungsentgelte	105,00	0,00	127,50	-127,50
03	548-549	3 Kostenersatzleistungen und -erstattungen	100,00	0,00	0,00	0,00
04	52	4 Bestandsveränderungen und akt. Eigenleistg.	0,00	0,00	0,00	0,00
05	55	5 Steuern steueräh. Ertr.einschl.Ertr.aus ges.Uml	0,00	0,00	0,00	0,00
06	547	6 Erträge aus Transferleistungen	0,00	0,00	0,00	0,00
07	540-543	7 Ertr.a.Zuweisgn.u.Zusch.f.lfd.Zwecke u.allg.Uml.	0,00	0,00	0,00	0,00
08	546	8 Erträge aus der Auflösung von Sonderposten	20.015,00	20.000,00	20.014,00	-14,00
09	53	9 Sonstige ordentliche Erträge	453,60	800,00	453,60	346,40
10		10 Summe der ordentlichen Erträge (Nr. 1 - 9)	20.673,60	20.800,00	20.595,10	204,90
11	62, 63, 640-643, 647-649, 65	11 Personalaufwendungen	-323.495,79	-246.900,00	-238.616,07	-8.283,93
12	644-646	12 Versorgungsaufwendungen	-41.378,51	-71.300,00	-41.396,83	-29.903,17
13	60, 61, 67-69	13 Aufwendungen für Sach- und Dienstleistungen	-236.824,35	-257.400,00	-270.144,60	12.744,60
13.1		13.1 Einstellung in Sonderposten	0,00	0,00	0,00	0,00
14	66	14 Abschreibungen	-67.198,60	-74.650,00	-76.992,47	2.342,47
15	71	15 Aufw.f. Zuweisungen und Zuschü s.bes.Finanzaufw	-719,42	-1.000,00	-963,48	-36,52
16	73	16 Steueraufw.einschl.Aufw.a.ges.Uml.verpfl.	0,00	0,00	0,00	0,00
17	72	17 Transferaufwendungen	0,00	0,00	0,00	0,00
18	70, 74, 76	18 Sonstige ordentliche Aufwendungen	-146,00	-200,00	-12,00	-188,00
19		19 Sum. der ordentlichen Aufwendungen (Nr. 11 -18)	-669.762,67	-651.450,00	-628.125,45	-23.324,55
20		20 Verwaltungsergebnis (Nr. 10 ././ Nr. 19)	-649.089,07	-630.650,00	-607.530,35	-23.119,65
21	56, 57	21 Finanzerträge	0,00	0,00	0,00	0,00
22	77	22 Zinsen und andere Finanzaufwendungen	0,00	0,00	0,00	0,00
23		23 Finanzergebnis (Nr. 21 - Nr. 22)	0,00	0,00	0,00	0,00
24		24 Gesamtbetr d. ordentl Erträge (Nr. 10 + Nr. 21)	20.673,60	20.800,00	20.595,10	204,90
24A		25 Gesamtbetr. d.ordentl. Aufw. (Nr.10 u. Nr.21)	-669.762,67	-651.450,00	-628.125,45	-23.324,55
24B		26 Ordentliches Ergebnis (Nr. 24 ././ Nr.25)	-649.089,07	-630.650,00	-607.530,35	-23.119,65
25	59	27 Außerordentliche Erträge	0,00	0,00	0,00	0,00
26	79	28 Außerordentliche Aufwendungen	0,00	0,00	-1,00	1,00
27		29 Außerordentliches Ergebnis (Nr. 27 ././ Nr. 28)	0,00	0,00	-1,00	1,00
28		30 Jahresergebnis (Nr. 26 und Nr. 29)	-649.089,07	-630.650,00	-607.531,35	-23.118,65
29		31 Erlöse der internen Leistungsbeziehungen	432.683,90	399.000,00	389.712,74	9.287,26
30		32 Kosten der internen Leistungsbeziehungen	-15.604,34	-14.300,00	-16.841,78	2.541,78
31		33 Ergebnis der internen Leistungsbeziehungen	417.079,56	384.700,00	372.870,96	11.829,04
32		34 Jahresergeb. nach internen Leistungsbeziehungen	-232.009,51	-245.950,00	-234.660,39	-11.289,61

Jahresabschluss Rimbach/Odw. 2019

Teilfinanzrechnung Produkt 010102 Verwaltungssteuerung							
Gemeinde Rimbach							
Nr.	Bezeichnung	Ergebnis 2018	Ansatz 2019	Ergebnis 2019	Saldo 2019		
	Einzahlungen aus Investitionstätigkeit						
	und des immateriellen Anlagevermögens						
	Einzahlungen aus Finanzierungstätigkeit						
	Auszahlung aus Investitionstätigkeit						
06	- Ausz. für Investitionen in das Sachanlagevermögen und immat. Anlagevermögen	-63.279,03	-57.000,00	-60.264,35	3.264,35		
	Auszahlungen aus Finanzierungstätigkeit						
10	Summe	-63.279,03	-57.000,00	-60.264,35	3.264,35		
11	Saldo (Einzahlungen ./ Auszahlungen)	-63.279,03	-57.000,00	-60.264,35	3.264,35		

Jahresabschluss Rimbach/Odw. 2019

Teilergebnisrechnung Produkt 010103 Personalbewirtschaftung						
Gemeinde Rimbach						
Nr.	Ergänzung Rubrik	Bezeichnung	Ergebnis 2018	Ansatz 2019	Ergebnis 2019	Saldo 2019
01	50	1 Privatrechtliche Leistungsentgelte	0,00	0,00	0,00	0,00
02	51	2 Öffentlich-rechtliche Leistungsentgelte	0,00	0,00	0,00	0,00
03	548-549	3 Kostenersatzleistungen und -erstattungen	88,12	0,00	240,67	-240,67
04	52	4 Bestandsveränderungen und akt. Eigenleistg.	0,00	0,00	0,00	0,00
05	55	5 Steuern steueräh. Ertr.einschl.Ertr.aus ges.Uml	0,00	0,00	0,00	0,00
06	547	6 Erträge aus Transferleistungen	0,00	0,00	0,00	0,00
07	540-543	7 Ertr.a.Zuweisgn.u.Zusch.f.lfd.Zwecke u.allg.Uml.	0,00	0,00	0,00	0,00
08	546	8 Erträge aus der Auflösung von Sonderposten	0,00	0,00	0,00	0,00
09	53	9 Sonstige ordentliche Erträge	167.422,00	42.000,00	1.027.617,00	-985.617,00
10		10 Summe der ordentlichen Erträge (Nr. 1 - 9)	167.510,12	42.000,00	1.027.857,67	-985.857,67
11	62, 63, 640-643, 647-649, 65	11 Personalaufwendungen	-27.144,20	-31.600,00	-127.165,68	95.565,68
12	644-646	12 Versorgungsaufwendungen	-190.009,00	-250.000,00	-1.313.294,00	1.063.294,00
13	60, 61, 67-69	13 Aufwendungen für Sach- und Dienstleistungen	-16.134,21	-19.600,00	-22.166,91	2.566,91
13.1		13.1 Einstellung in Sonderposten	0,00	0,00	0,00	0,00
14	66	14 Abschreibungen	0,00	0,00	0,00	0,00
15	71	15 Aufw.f. Zuweisungen und Zuschü s.bes.Finanzaufw	0,00	0,00	0,00	0,00
16	73	16 Steueraufw.einschl.Aufw.a.ges.Uml.verpfl.	0,00	0,00	0,00	0,00
17	72	17 Transferaufwendungen	0,00	0,00	0,00	0,00
18	70, 74, 76	18 Sonstige ordentliche Aufwendungen	0,00	0,00	0,00	0,00
19		19 Sum. der ordentlichen Aufwendungen (Nr. 11 -18)	-233.287,41	-301.200,00	-1.462.626,59	1.161.426,59
20		20 Verwaltungsergebnis (Nr. 10 ./.. Nr. 19)	-65.777,29	-259.200,00	-434.768,92	175.568,92
21	56, 57	21 Finanzerträge	0,00	0,00	0,00	0,00
22	77	22 Zinsen und andere Finanzaufwendungen	0,00	0,00	0,00	0,00
23		23 Finanzergebnis (Nr. 21 - Nr. 22)	0,00	0,00	0,00	0,00
24		24 Gesamtbetr d. ordentl Erträge (Nr. 10 + Nr. 21)	167.510,12	42.000,00	1.027.857,67	-985.857,67
24A		25 Gesamtbetr. d.ordentl. Aufw. (Nr.10 u. Nr.21)	-233.287,41	-301.200,00	-1.462.626,59	1.161.426,59
24B		26 Ordentliches Ergebnis (Nr. 24 ./.. Nr.25)	-65.777,29	-259.200,00	-434.768,92	175.568,92
25	59	27 Außerordentliche Erträge	0,00	0,00	0,00	0,00
26	79	28 Außerordentliche Aufwendungen	0,00	0,00	0,00	0,00
27		29 Außerordentliches Ergebnis (Nr. 27 ./.. Nr. 28)	0,00	0,00	0,00	0,00
28		30 Jahresergebnis (Nr. 26 und Nr. 29)	-65.777,29	-259.200,00	-434.768,92	175.568,92
29		31 Erlöse der internen Leistungsbeziehungen	0,00	0,00	0,00	0,00
30		32 Kosten der internen Leistungsbeziehungen	-102.870,01	-164.900,00	-103.177,30	-61.722,70
31		33 Ergebnis der internen Leistungsbeziehungen	-102.870,01	-164.900,00	-103.177,30	-61.722,70
32		34 Jahresergeb. nach internen Leistungsbeziehungen	-168.647,30	-424.100,00	-537.946,22	113.846,22

Jahresabschluss Rimbach/Odw. 2019

Teilfinanzrechnung Produkt 010103 Personalbewirtschaftung							
Gemeinde Rimbach							
Nr.	Bezeichnung	Ergebnis 2018	Ansatz 2019	Ergebnis 2019	Saldo 2019		
	Einzahlungen aus Investitionstätigkeit						
	und des immateriellen Anlagevermögens						
	Einzahlungen aus Finanzierungstätigkeit						
	Auszahlung aus Investitionstätigkeit						
06	- Ausz. für Investitionen in das Sachanlagevermögen und immat. Anlagevermögen	-919,78					
08	- Ausz. für Investitionen in das Finanzanlagevermögen	-10.189,56	-12.000,00	-10.669,13	-1.330,87		
	Auszahlungen aus Finanzierungstätigkeit						
10	Summe	-11.109,34	-12.000,00	-10.669,13	-1.330,87		
11	Saldo (Einzahlungen ./ . Auszahlungen)	-11.109,34	-12.000,00	-10.669,13	-1.330,87		

Jahresabschluss Rimbach/Odw. 2019

Teilergebnisrechnung Produkt 010104 Finanzwirtschaft						
Gemeinde Rimbach						
Nr.	Ergänzung Rubrik	Bezeichnung	Ergebnis 2018	Ansatz 2019	Ergebnis 2019	Saldo 2019
01	50	1 Privatrechtliche Leistungsentgelte	0,00	0,00	0,00	0,00
02	51	2 Öffentlich-rechtliche Leistungsentgelte	0,00	0,00	566,80	-566,80
03	548-549	3 Kostenersatzleistungen und -erstattungen	0,00	0,00	20,51	-20,51
04	52	4 Bestandsveränderungen und akt. Eigenleistg.	0,00	0,00	0,00	0,00
05	55	5 Steuern steueräh. Ertr.einschl.Ertr.aus ges.Uml	0,00	0,00	0,00	0,00
06	547	6 Erträge aus Transferleistungen	0,00	0,00	0,00	0,00
07	540-543	7 Ertr.a.Zuweisgn.u.Zusch.f.lfd.Zwecke u.allg.Uml.	0,00	0,00	0,00	0,00
08	546	8 Erträge aus der Auflösung von Sonderposten	0,00	0,00	0,00	0,00
09	53	9 Sonstige ordentliche Erträge	226,80	300,00	226,80	73,20
10		10 Summe der ordentlichen Erträge (Nr. 1 - 9)	226,80	300,00	814,11	-514,11
11	62, 63, 640-643, 647-649, 65	11 Personalaufwendungen	-274.996,67	-284.200,00	-285.644,91	1.444,91
12	644-646	12 Versorgungsaufwendungen	-26.370,78	-19.900,00	-19.851,38	-48,62
13	60, 61, 67-69	13 Aufwendungen für Sach- und Dienstleistungen	-81.856,92	-87.900,00	-86.557,89	-1.342,11
13.1		13.1 Einstellung in Sonderposten	0,00	0,00	0,00	0,00
14	66	14 Abschreibungen	-2.795,00	-3.500,00	-4.259,60	759,60
15	71	15 Aufw.f. Zuweisungen und Zuschü s.bes.Finanzaufw	0,00	0,00	0,00	0,00
16	73	16 Steueraufw.einschl.Aufw.a.ges.Uml.verpfl.	0,00	0,00	0,00	0,00
17	72	17 Transferaufwendungen	0,00	0,00	0,00	0,00
18	70, 74, 76	18 Sonstige ordentliche Aufwendungen	0,00	0,00	0,00	0,00
19		19 Sum. der ordentlichen Aufwendungen (Nr. 11 -18)	-386.019,37	-395.500,00	-396.313,78	813,78
20		20 Verwaltungsergebnis (Nr. 10 ./.. Nr. 19)	-385.792,57	-395.200,00	-395.499,67	299,67
21	56, 57	21 Finanzerträge	25.244,26	15.000,00	44.614,42	-29.614,42
22	77	22 Zinsen und andere Finanzaufwendungen	-974,43	0,00	-2.402,81	2.402,81
23		23 Finanzergebnis (Nr. 21 - Nr. 22)	24.269,83	15.000,00	42.211,61	-27.211,61
24		24 Gesamtbetr d. ordentl Erträge (Nr. 10 + Nr. 21)	25.471,06	15.300,00	45.428,53	-30.128,53
24A		25 Gesamtbetr. d.ordentl. Aufw. (Nr.10 u. Nr.21)	-386.993,80	-395.500,00	-398.716,59	3.216,59
24B		26 Ordentliches Ergebnis (Nr. 24 ./.. Nr.25)	-361.522,74	-380.200,00	-353.288,06	-26.911,94
25	59	27 Außerordentliche Erträge	700,59	0,00	4.215,19	-4.215,19
26	79	28 Außerordentliche Aufwendungen	-5,74	0,00	0,00	0,00
27		29 Außerordentliches Ergebnis (Nr. 27 ./.. Nr. 28)	694,85	0,00	4.215,19	-4.215,19
28		30 Jahresergebnis (Nr. 26 und Nr. 29)	-360.827,89	-380.200,00	-349.072,87	-31.127,13
29		31 Erlöse der internen Leistungsbeziehungen	159.933,10	174.000,00	116.969,56	57.030,44
30		32 Kosten der internen Leistungsbeziehungen	0,00	0,00	0,00	0,00
31		33 Ergebnis der internen Leistungsbeziehungen	159.933,10	174.000,00	116.969,56	57.030,44
32		34 Jahresergeb. nach internen Leistungsbeziehungen	-200.894,79	-206.200,00	-232.103,31	25.903,31

Jahresabschluss Rimbach/Odw. 2019

Teilfinanzrechnung Produkt 010104 Finanzwirtschaft							
Gemeinde Rimbach							
Nr.	Bezeichnung	Ergebnis 2018	Ansatz 2019	Ergebnis 2019	Saldo 2019		
	Einzahlungen aus Investitionstätigkeit						
	und des immateriellen Anlagevermögens						
03	+ Einz. aus Abgängen von Vermögensgegenständen des Finanzanlagevermögens	1.000.780,80					
	Einzahlungen aus Finanzierungstätigkeit						
05	Summe	1.000.780,80					
	Auszahlung aus Investitionstätigkeit						
06	- Ausz. für Investitionen in das Sachanlagevermögen und immat. Anlagevermögen		-1.000,00	-26.956,60	25.956,60		
	Auszahlungen aus Finanzierungstätigkeit						
10	Summe		-1.000,00	-26.956,60	25.956,60		
11	Saldo (Einzahlungen ./.. Auszahlungen)	1.000.780,80	-1.000,00	-26.956,60	25.956,60		

Jahresabschluss Rimbach/Odw. 2019

Teilergebnisrechnung Produkt 010105 Bauhof						
Gemeinde Rimbach						
Nr.	Ergänzung Rubrik	Bezeichnung	Ergebnis 2018	Ansatz 2019	Ergebnis 2019	Saldo 2019
01	50	1 Privatrechtliche Leistungsentgelte	0,00	0,00	0,00	0,00
02	51	2 Öffentlich-rechtliche Leistungsentgelte	0,00	0,00	0,00	0,00
03	548-549	3 Kostenersatzleistungen und -erstattungen	34.721,21	32.750,00	34.200,85	-1.450,85
04	52	4 Bestandsveränderungen und akt. Eigenleistg.	49.430,43	0,00	13.884,93	-13.884,93
05	55	5 Steuern steueräh. Ertr.einschl.Ertr.aus ges.Uml	0,00	0,00	0,00	0,00
06	547	6 Erträge aus Transferleistungen	0,00	0,00	0,00	0,00
07	540-543	7 Ertr.a.Zuweisgn.u.Zusch.f.lfd.Zwecke u.allg.Uml.	0,00	0,00	0,00	0,00
08	546	8 Erträge aus der Auflösung von Sonderposten	0,00	0,00	0,00	0,00
09	53	9 Sonstige ordentliche Erträge	2.784,35	2.000,00	0,00	2.000,00
10		10 Summe der ordentlichen Erträge (Nr. 1 - 9)	86.935,99	34.750,00	48.085,78	-13.335,78
11	62, 63, 640-643, 647-649, 65	11 Personalaufwendungen	-455.549,66	-451.800,00	-425.701,89	-26.098,11
12	644-646	12 Versorgungsaufwendungen	-32.234,82	-34.100,00	-30.793,54	-3.306,46
13	60, 61, 67-69	13 Aufwendungen für Sach- und Dienstleistungen	-146.376,46	-120.400,00	-147.172,44	26.772,44
13.1		13.1 Einstellung in Sonderposten	0,00	0,00	0,00	0,00
14	66	14 Abschreibungen	-62.896,97	-93.950,00	-74.602,41	-19.347,59
15	71	15 Aufw.f. Zuweisungen und Zuschü s.bes.Finanzaufw	0,00	0,00	0,00	0,00
16	73	16 Steueraufw.einschl.Aufw.a.ges.Uml.verpfl.	0,00	0,00	0,00	0,00
17	72	17 Transferaufwendungen	0,00	0,00	0,00	0,00
18	70, 74, 76	18 Sonstige ordentliche Aufwendungen	-1.417,00	-2.000,00	-2.815,00	815,00
19		19 Sum. der ordentlichen Aufwendungen (Nr. 11 -18)	-698.474,91	-702.250,00	-681.085,28	-21.164,72
20		20 Verwaltungsergebnis (Nr. 10 ././ Nr. 19)	-611.538,92	-667.500,00	-632.999,50	-34.500,50
21	56, 57	21 Finanzerträge	0,00	0,00	0,00	0,00
22	77	22 Zinsen und andere Finanzaufwendungen	0,00	0,00	0,00	0,00
23		23 Finanzergebnis (Nr. 21 - Nr. 22)	0,00	0,00	0,00	0,00
24		24 Gesamtbetr d. ordentl Erträge (Nr. 10 + Nr. 21)	86.935,99	34.750,00	48.085,78	-13.335,78
24A		25 Gesamtbetr. d.ordentl. Aufw. (Nr.10 u. Nr.21)	-698.474,91	-702.250,00	-681.085,28	-21.164,72
24B		26 Ordentliches Ergebnis (Nr. 24 ././ Nr.25)	-611.538,92	-667.500,00	-632.999,50	-34.500,50
25	59	27 Außerordentliche Erträge	0,00	0,00	27.397,00	-27.397,00
26	79	28 Außerordentliche Aufwendungen	-1.627,00	0,00	0,00	0,00
27		29 Außerordentliches Ergebnis (Nr. 27 ././ Nr. 28)	-1.627,00	0,00	27.397,00	-27.397,00
28		30 Jahresergebnis (Nr. 26 und Nr. 29)	-613.165,92	-667.500,00	-605.602,50	-61.897,50
29		31 Erlöse der internen Leistungsbeziehungen	698.575,92	762.500,00	705.720,00	56.780,00
30		32 Kosten der internen Leistungsbeziehungen	-84.910,00	-95.000,00	-100.117,50	5.117,50
31		33 Ergebnis der internen Leistungsbeziehungen	613.665,92	667.500,00	605.602,50	61.897,50
32		34 Jahresergeb. nach internen Leistungsbeziehungen	500,00	0,00	0,00	0,00

Jahresabschluss Rimbach/Odw. 2019

Teilfinanzrechnung Produkt 010105 Bauhof							
Gemeinde Rimbach							
Nr.	Bezeichnung	Ergebnis 2018	Ansatz 2019	Ergebnis 2019	Saldo 2019		
	Einzahlungen aus Investitionstätigkeit						
02	+ Einz. aus Abgängen von Vermögensgegenständen des Sachanlagevermögens			27.398,00	-27.398,00		
	und des immateriellen Anlagevermögens						
	Einzahlungen aus Finanzierungstätigkeit						
05	Summe			27.398,00	-27.398,00		
	Auszahlung aus Investitionstätigkeit						
06	- Ausz. für Investitionen in das Sachanlagevermögen und immat. Anlagevermögen	-147.620,98	-80.000,00	-225.844,40	145.844,40		
	Auszahlungen aus Finanzierungstätigkeit						
10	Summe	-147.620,98	-80.000,00	-225.844,40	145.844,40		
11	Saldo (Einzahlungen ./.. Auszahlungen)	-147.620,98	-80.000,00	-198.446,40	118.446,40		

Jahresabschluss Rimbach/Odw. 2019

Teilergebnisrechnung Produkt 020101 Statistik und Wahlen						
Gemeinde Rimbach						
Nr.	Ergänzung Rubrik	Bezeichnung	Ergebnis 2018	Ansatz 2019	Ergebnis 2019	Saldo 2019
01	50	1 Privatrechtliche Leistungsentgelte	0,00	0,00	0,00	0,00
02	51	2 Öffentlich-rechtliche Leistungsentgelte	0,00	0,00	0,00	0,00
03	548-549	3 Kostenersatzleistungen und -erstattungen	4.763,28	0,00	12.989,45	-12.989,45
04	52	4 Bestandsveränderungen und akt. Eigenleistg.	0,00	0,00	0,00	0,00
05	55	5 Steuern steueräh. Ertr.einschl.Ertr.aus ges.Uml	0,00	0,00	0,00	0,00
06	547	6 Erträge aus Transferleistungen	0,00	0,00	0,00	0,00
07	540-543	7 Ertr.a.Zuweisgn.u.Zusch.f.lfd.Zwecke u.allg.Uml.	0,00	0,00	0,00	0,00
08	546	8 Erträge aus der Auflösung von Sonderposten	0,00	0,00	0,00	0,00
09	53	9 Sonstige ordentliche Erträge	0,00	0,00	0,00	0,00
10		10 Summe der ordentlichen Erträge (Nr. 1 - 9)	4.763,28	0,00	12.989,45	-12.989,45
11	62, 63, 640-643, 647-649, 65	11 Personalaufwendungen	0,00	0,00	0,00	0,00
12	644-646	12 Versorgungsaufwendungen	0,00	0,00	0,00	0,00
13	60, 61, 67-69	13 Aufwendungen für Sach- und Dienstleistungen	-19.825,00	-12.500,00	-8.079,57	-4.420,43
13.1		13.1 Einstellung in Sonderposten	0,00	0,00	0,00	0,00
14	66	14 Abschreibungen	0,00	0,00	0,00	0,00
15	71	15 Aufw.f. Zuweisungen und Zuschü s.bes.Finanzaufw	0,00	0,00	0,00	0,00
16	73	16 Steueraufw.einschl.Aufw.a.ges.Uml.verpfl.	0,00	0,00	0,00	0,00
17	72	17 Transferaufwendungen	0,00	0,00	0,00	0,00
18	70, 74, 76	18 Sonstige ordentliche Aufwendungen	0,00	0,00	0,00	0,00
19		19 Sum. der ordentlichen Aufwendungen (Nr. 11 -18)	-19.825,00	-12.500,00	-8.079,57	-4.420,43
20		20 Verwaltungsergebnis (Nr. 10 ./.. Nr. 19)	-15.061,72	-12.500,00	4.909,88	-17.409,88
21	56, 57	21 Finanzerträge	0,00	0,00	0,00	0,00
22	77	22 Zinsen und andere Finanzaufwendungen	0,00	0,00	0,00	0,00
23		23 Finanzergebnis (Nr. 21 - Nr. 22)	0,00	0,00	0,00	0,00
24		24 Gesamtbetr d. ordentl Erträge (Nr. 10 + Nr. 21)	4.763,28	0,00	12.989,45	-12.989,45
24A		25 Gesamtbetr. d.ordentl. Aufw. (Nr.10 u. Nr.21)	-19.825,00	-12.500,00	-8.079,57	-4.420,43
24B		26 Ordentliches Ergebnis (Nr. 24 ./.. Nr.25)	-15.061,72	-12.500,00	4.909,88	-17.409,88
25	59	27 Außerordentliche Erträge	0,00	0,00	0,00	0,00
26	79	28 Außerordentliche Aufwendungen	0,00	0,00	0,00	0,00
27		29 Außerordentliches Ergebnis (Nr. 27 ./.. Nr. 28)	0,00	0,00	0,00	0,00
28		30 Jahresergebnis (Nr. 26 und Nr. 29)	-15.061,72	-12.500,00	4.909,88	-17.409,88
29		31 Erlöse der internen Leistungsbeziehungen	0,00	0,00	0,00	0,00
30		32 Kosten der internen Leistungsbeziehungen	-27.601,55	-26.030,00	-25.372,88	-657,12
31		33 Ergebnis der internen Leistungsbeziehungen	-27.601,55	-26.030,00	-25.372,88	-657,12
32		34 Jahresergeb. nach internen Leistungsbeziehungen	-42.663,27	-38.530,00	-20.463,00	-18.067,00

Jahresabschluss Rimbach/Odw. 2019

Teilfinanzrechnung Produkt 020101 Statistik und Wahlen							
Gemeinde Rimbach							
Nr.	Bezeichnung	Ergebnis 2018	Ansatz 2019	Ergebnis 2019	Saldo 2019		
	Einzahlungen aus Investitionstätigkeit						
	und des immateriellen Anlagevermögens						
	Einzahlungen aus Finanzierungstätigkeit						
	Auszahlung aus Investitionstätigkeit						
	Auszahlungen aus Finanzierungstätigkeit						

Jahresabschluss Rimbach/Odw. 2019

Teilergebnisrechnung Produkt 020201 Allgem. Sicherheit und Ordnung						
Gemeinde Rimbach						
Nr.	Ergänzung Rubrik	Bezeichnung	Ergebnis 2018	Ansatz 2019	Ergebnis 2019	Saldo 2019
01	50	1 Privatrechtliche Leistungsentgelte	0,00	0,00	0,00	0,00
02	51	2 Öffentlich-rechtliche Leistungsentgelte	13.767,50	8.000,00	16.605,91	-8.605,91
03	548-549	3 Kostenersatzleistungen und -erstattungen	3.945,00	0,00	449,75	-449,75
04	52	4 Bestandsveränderungen und akt. Eigenleistg.	0,00	0,00	0,00	0,00
05	55	5 Steuern steueräh. Ertr.einschl.Ertr.aus ges.Uml	0,00	0,00	0,00	0,00
06	547	6 Erträge aus Transferleistungen	0,00	0,00	0,00	0,00
07	540-543	7 Ertr.a.Zuweisgn.u.Zusch.f.lfd.Zwecke u.allg.Uml.	0,00	0,00	0,00	0,00
08	546	8 Erträge aus der Auflösung von Sonderposten	0,00	0,00	0,00	0,00
09	53	9 Sonstige ordentliche Erträge	0,00	0,00	0,00	0,00
10		10 Summe der ordentlichen Erträge (Nr. 1 - 9)	17.712,50	8.000,00	17.055,66	-9.055,66
11	62, 63, 640-643, 647-649, 65	11 Personalaufwendungen	-124.880,90	-135.000,00	-125.966,38	-9.033,62
12	644-646	12 Versorgungsaufwendungen	-27.506,42	-31.000,00	-28.534,41	-2.465,59
13	60, 61, 67-69	13 Aufwendungen für Sach- und Dienstleistungen	-10.687,25	-9.900,00	-8.121,13	-1.778,87
13.1		13.1 Einstellung in Sonderposten	0,00	0,00	0,00	0,00
14	66	14 Abschreibungen	-3.430,00	-5.100,00	-1.815,04	-3.284,96
15	71	15 Aufw.f. Zuweisungen und Zuschü s.bes.Finanzaufw	-86.787,56	-51.000,00	-64.563,83	13.563,83
16	73	16 Steueraufw.einschl.Aufw.a.ges.Uml.verpfl.	0,00	0,00	0,00	0,00
17	72	17 Transferaufwendungen	0,00	0,00	0,00	0,00
18	70, 74, 76	18 Sonstige ordentliche Aufwendungen	0,00	0,00	0,00	0,00
19		19 Sum. der ordentlichen Aufwendungen (Nr. 11 -18)	-253.292,13	-232.000,00	-229.000,79	-2.999,21
20		20 Verwaltungsergebnis (Nr. 10 ./.. Nr. 19)	-235.579,63	-224.000,00	-211.945,13	-12.054,87
21	56, 57	21 Finanzerträge	0,00	0,00	0,00	0,00
22	77	22 Zinsen und andere Finanzaufwendungen	0,00	0,00	0,00	0,00
23		23 Finanzergebnis (Nr. 21 - Nr. 22)	0,00	0,00	0,00	0,00
24		24 Gesamtbetr d. ordentl Erträge (Nr. 10 + Nr. 21)	17.712,50	8.000,00	17.055,66	-9.055,66
24A		25 Gesamtbetr. d.ordentl. Aufw. (Nr.10 u. Nr.21)	-253.292,13	-232.000,00	-229.000,79	-2.999,21
24B		26 Ordentliches Ergebnis (Nr. 24 ./.. Nr.25)	-235.579,63	-224.000,00	-211.945,13	-12.054,87
25	59	27 Außerordentliche Erträge	0,00	0,00	0,00	0,00
26	79	28 Außerordentliche Aufwendungen	-3.122,26	0,00	0,00	0,00
27		29 Außerordentliches Ergebnis (Nr. 27 ./.. Nr. 28)	-3.122,26	0,00	0,00	0,00
28		30 Jahresergebnis (Nr. 26 und Nr. 29)	-238.701,89	-224.000,00	-211.945,13	-12.054,87
29		31 Erlöse der internen Leistungsbeziehungen	42.863,19	52.100,00	44.221,16	7.878,84
30		32 Kosten der internen Leistungsbeziehungen	-9.194,63	-6.950,00	-8.493,77	1.543,77
31		33 Ergebnis der internen Leistungsbeziehungen	33.668,56	45.150,00	35.727,39	9.422,61
32		34 Jahresergeb. nach internen Leistungsbeziehungen	-205.033,33	-178.850,00	-176.217,74	-2.632,26

Jahresabschluss Rimbach/Odw. 2019

Teilfinanzrechnung Produkt 020201 Allgem. Sicherheit und Ordnung							
Gemeinde Rimbach							
Nr.	Bezeichnung	Ergebnis 2018	Ansatz 2019	Ergebnis 2019	Saldo 2019		
	Einzahlungen aus Investitionstätigkeit						
	und des immateriellen Anlagevermögens						
	Einzahlungen aus Finanzierungstätigkeit						
	Auszahlung aus Investitionstätigkeit						
06	- Ausz. für Investitionen in das Sachanlagevermögen und immat. Anlagevermögen		-43.000,00	-992,04	-42.007,96		
07	davon: Ausz. für aktivierte Investitionszuweisungen und -zuschüsse		-3.000,00		-3.000,00		
	Auszahlungen aus Finanzierungstätigkeit						
10	Summe		-43.000,00	-992,04	-42.007,96		
11	Saldo (Einzahlungen ./ . Auszahlungen)		-43.000,00	-992,04	-42.007,96		

Jahresabschluss Rimbach/Odw. 2019

Teilergebnisrechnung Produkt 020202 Bürgerdienste und Standesamt						
Gemeinde Rimbach						
Nr.	Ergänzung Rubrik	Bezeichnung	Ergebnis 2018	Ansatz 2019	Ergebnis 2019	Saldo 2019
01	50	1 Privatrechtliche Leistungsentgelte	0,00	0,00	130,00	-130,00
02	51	2 Öffentlich-rechtliche Leistungsentgelte	63.821,40	60.000,00	67.785,50	-7.785,50
03	548-549	3 Kostenersatzleistungen und -erstattungen	110,88	0,00	1.319,50	-1.319,50
04	52	4 Bestandsveränderungen und akt. Eigenleistg.	0,00	0,00	0,00	0,00
05	55	5 Steuern steueräh. Ertr.einschl.Ertr.aus ges.Uml	0,00	0,00	0,00	0,00
06	547	6 Erträge aus Transferleistungen	0,00	0,00	0,00	0,00
07	540-543	7 Ertr.a.Zuweisgn.u.Zusch.f.lfd.Zwecke u.allg.Uml.	2.646,00	4.000,00	2.286,25	1.713,75
08	546	8 Erträge aus der Auflösung von Sonderposten	0,00	0,00	0,00	0,00
09	53	9 Sonstige ordentliche Erträge	0,00	0,00	0,00	0,00
10		10 Summe der ordentlichen Erträge (Nr. 1 - 9)	66.578,28	64.000,00	71.521,25	-7.521,25
11	62, 63, 640-643, 647-649, 65	11 Personalaufwendungen	-262.314,65	-272.000,00	-261.217,19	-10.782,81
12	644-646	12 Versorgungsaufwendungen	-18.544,81	-20.400,00	-18.379,27	-2.020,73
13	60, 61, 67-69	13 Aufwendungen für Sach- und Dienstleistungen	-61.973,49	-61.500,00	-72.725,27	11.225,27
13.1		13.1 Einstellung in Sonderposten	0,00	0,00	0,00	0,00
14	66	14 Abschreibungen	-5.541,18	-5.000,00	-6.381,00	1.381,00
15	71	15 Aufw.f. Zuweisungen und Zuschü s.bes.Finanzaufw	-1.329,00	-2.500,00	-4.377,16	1.877,16
16	73	16 Steueraufw.einschl.Aufw.a.ges.Uml.verpfl.	0,00	0,00	0,00	0,00
17	72	17 Transferaufwendungen	0,00	0,00	0,00	0,00
18	70, 74, 76	18 Sonstige ordentliche Aufwendungen	0,00	0,00	0,00	0,00
19		19 Sum. der ordentlichen Aufwendungen (Nr. 11 -18)	-349.703,13	-361.400,00	-363.079,89	1.679,89
20		20 Verwaltungsergebnis (Nr. 10 ./.. Nr. 19)	-283.124,85	-297.400,00	-291.558,64	-5.841,36
21	56, 57	21 Finanzerträge	0,00	0,00	0,00	0,00
22	77	22 Zinsen und andere Finanzaufwendungen	0,00	0,00	0,00	0,00
23		23 Finanzergebnis (Nr. 21 - Nr. 22)	0,00	0,00	0,00	0,00
24		24 Gesamtbetr d. ordentl Erträge (Nr. 10 + Nr. 21)	66.578,28	64.000,00	71.521,25	-7.521,25
24A		25 Gesamtbetr. d.ordentl. Aufw. (Nr.10 u. Nr.21)	-349.703,13	-361.400,00	-363.079,89	1.679,89
24B		26 Ordentliches Ergebnis (Nr. 24 ./.. Nr.25)	-283.124,85	-297.400,00	-291.558,64	-5.841,36
25	59	27 Außerordentliche Erträge	0,00	0,00	0,00	0,00
26	79	28 Außerordentliche Aufwendungen	-585,00	0,00	-1,00	1,00
27		29 Außerordentliches Ergebnis (Nr. 27 ./.. Nr. 28)	-585,00	0,00	-1,00	1,00
28		30 Jahresergebnis (Nr. 26 und Nr. 29)	-283.709,85	-297.400,00	-291.559,64	-5.840,36
29		31 Erlöse der internen Leistungsbeziehungen	61.003,26	62.700,00	65.476,99	-2.776,99
30		32 Kosten der internen Leistungsbeziehungen	-4.874,51	-1.800,00	0,00	-1.800,00
31		33 Ergebnis der internen Leistungsbeziehungen	56.128,75	60.900,00	65.476,99	-4.576,99
32		34 Jahresergeb. nach internen Leistungsbeziehungen	-227.581,10	-236.500,00	-226.082,65	-10.417,35

Jahresabschluss Rimbach/Odw. 2019

Teilfinanzrechnung Produkt 020202 Bürgerdienste und Standesamt							
Gemeinde Rimbach							
Nr.	Bezeichnung	Ergebnis 2018	Ansatz 2019	Ergebnis 2019	Saldo 2019		
	Einzahlungen aus Investitionstätigkeit						
	und des immateriellen Anlagevermögens						
	Einzahlungen aus Finanzierungstätigkeit						
	Auszahlung aus Investitionstätigkeit						
06	- Ausz. für Investitionen in das Sachanlagevermögen und immat. Anlagevermögen	-12.631,86	-2.000,00	-3.592,00	1.592,00		
	Auszahlungen aus Finanzierungstätigkeit						
10	Summe	-12.631,86	-2.000,00	-3.592,00	1.592,00		
11	Saldo (Einzahlungen ./ Auszahlungen)	-12.631,86	-2.000,00	-3.592,00	1.592,00		

Jahresabschluss Rimbach/Odw. 2019

Teilergebnisrechnung Produkt 020301 Brand- u. Katastrophenschutz, Gefahrenabwehr						
Gemeinde Rimbach						
Nr.	Ergänzung Rubrik	Bezeichnung	Ergebnis 2018	Ansatz 2019	Ergebnis 2019	Saldo 2019
01	50	1 Privatrechtliche Leistungsentgelte	0,00	0,00	0,00	0,00
02	51	2 Öffentlich-rechtliche Leistungsentgelte	3.655,15	6.400,00	4.702,60	1.697,40
03	548-549	3 Kostenersatzleistungen und -erstattungen	3.797,50	3.500,00	3.598,73	-98,73
04	52	4 Bestandsveränderungen und akt. Eigenleistg.	0,00	0,00	0,00	0,00
05	55	5 Steuern steueräh. Ertr.einschl.Ertr.aus ges.Uml	0,00	0,00	0,00	0,00
06	547	6 Erträge aus Transferleistungen	0,00	0,00	0,00	0,00
07	540-543	7 Ertr.a.Zuweisgn.u.Zusch.f.lfd.Zwecke u.allg.Uml.	0,00	0,00	0,00	0,00
08	546	8 Erträge aus der Auflösung von Sonderposten	10.249,18	11.800,00	10.914,00	886,00
09	53	9 Sonstige ordentliche Erträge	0,00	0,00	1.444,17	-1.444,17
10		10 Summe der ordentlichen Erträge (Nr. 1 - 9)	17.701,83	21.700,00	20.659,50	1.040,50
11	62, 63, 640-643, 647-649, 65	11 Personalaufwendungen	-13.139,89	-13.700,00	-13.729,11	29,11
12	644-646	12 Versorgungsaufwendungen	-234,43	-300,00	-233,16	-66,84
13	60, 61, 67-69	13 Aufwendungen für Sach- und Dienstleistungen	-145.559,80	-136.500,00	-140.513,64	4.013,64
13.1		13.1 Einstellung in Sonderposten	0,00	0,00	0,00	0,00
14	66	14 Abschreibungen	-106.009,61	-111.000,00	-109.680,29	-1.319,71
15	71	15 Aufw.f. Zuweisungen und Zuschü s.bes.Finanzaufw	0,00	-1.900,00	-562,50	-1.337,50
16	73	16 Steueraufw.einschl.Aufw.a.ges.Uml.verpfl.	0,00	0,00	0,00	0,00
17	72	17 Transferaufwendungen	0,00	0,00	0,00	0,00
18	70, 74, 76	18 Sonstige ordentliche Aufwendungen	-170,00	-200,00	-170,00	-30,00
19		19 Sum. der ordentlichen Aufwendungen (Nr. 11 -18)	-265.113,73	-263.600,00	-264.888,70	1.288,70
20		20 Verwaltungsergebnis (Nr. 10 ./.. Nr. 19)	-247.411,90	-241.900,00	-244.229,20	2.329,20
21	56, 57	21 Finanzerträge	0,00	0,00	0,00	0,00
22	77	22 Zinsen und andere Finanzaufwendungen	0,00	0,00	0,00	0,00
23		23 Finanzergebnis (Nr. 21 - Nr. 22)	0,00	0,00	0,00	0,00
24		24 Gesamtbetr d. ordentl Erträge (Nr. 10 + Nr. 21)	17.701,83	21.700,00	20.659,50	1.040,50
24A		25 Gesamtbetr. d.ordentl. Aufw. (Nr.10 u. Nr.21)	-265.113,73	-263.600,00	-264.888,70	1.288,70
24B		26 Ordentliches Ergebnis (Nr. 24 ./.. Nr.25)	-247.411,90	-241.900,00	-244.229,20	2.329,20
25	59	27 Außerordentliche Erträge	0,00	0,00	0,00	0,00
26	79	28 Außerordentliche Aufwendungen	-1,00	0,00	0,00	0,00
27		29 Außerordentliches Ergebnis (Nr. 27 ./.. Nr. 28)	-1,00	0,00	0,00	0,00
28		30 Jahresergebnis (Nr. 26 und Nr. 29)	-247.412,90	-241.900,00	-244.229,20	2.329,20
29		31 Erlöse der internen Leistungsbeziehungen	0,00	0,00	0,00	0,00
30		32 Kosten der internen Leistungsbeziehungen	-73.751,75	-102.850,00	-79.058,37	-23.791,63
31		33 Ergebnis der internen Leistungsbeziehungen	-73.751,75	-102.850,00	-79.058,37	-23.791,63
32		34 Jahresergeb. nach internen Leistungsbeziehungen	-321.164,65	-344.750,00	-323.287,57	-21.462,43

Jahresabschluss Rimbach/Odw. 2019

Teilfinanzrechnung Produkt 020301 Brand- u. Katastrophenschutz, Gefahrenabwehr							
Gemeinde Rimbach							
Nr.	Bezeichnung	Ergebnis 2018	Ansatz 2019	Ergebnis 2019	Saldo 2019		
	Einzahlungen aus Investitionstätigkeit						
01	+ Einz. aus Investitionszuw. und Zuschüssen sowie aus Investitionsbeiträgen		60.000,00	13.457,18	46.542,82		
	und des immateriellen Anlagevermögens						
	Einzahlungen aus Finanzierungstätigkeit						
05	Summe		60.000,00	13.457,18	46.542,82		
	Auszahlung aus Investitionstätigkeit						
06	- Ausz. für Investitionen in das Sachanlagevermögen und immat. Anlagevermögen	-119.489,48	-457.000,00	-440.178,24	-16.821,76		
	Auszahlungen aus Finanzierungstätigkeit						
10	Summe	-119.489,48	-457.000,00	-440.178,24	-16.821,76		
11	Saldo (Einzahlungen ./ Auszahlungen)	-119.489,48	-397.000,00	-426.721,06	29.721,06		

Jahresabschluss Rimbach/Odw. 2019

Teilergebnisrechnung Produkt 031201 Grundschülerbetreuung, Zuschüsse an Schulen						
Gemeinde Rimbach						
Nr.	Ergänzung Rubrik	Bezeichnung	Ergebnis 2018	Ansatz 2019	Ergebnis 2019	Saldo 2019
01	50	1 Privatrechtliche Leistungsentgelte	75.237,65	0,00	0,00	0,00
02	51	2 Öffentlich-rechtliche Leistungsentgelte	0,00	0,00	0,00	0,00
03	548-549	3 Kostenersatzleistungen und -erstattungen	8.945,45	0,00	0,00	0,00
04	52	4 Bestandsveränderungen und akt. Eigenleistg.	0,00	0,00	0,00	0,00
05	55	5 Steuern steueräh. Ertr.einschl.Ertr.aus ges.Uml	0,00	0,00	0,00	0,00
06	547	6 Erträge aus Transferleistungen	0,00	0,00	0,00	0,00
07	540-543	7 Ertr.a.Zuweisgn.u.Zusch.f.lfd.Zwecke u.allg.Uml.	36.947,62	0,00	0,00	0,00
08	546	8 Erträge aus der Auflösung von Sonderposten	0,00	0,00	0,00	0,00
09	53	9 Sonstige ordentliche Erträge	0,00	0,00	0,00	0,00
10		10 Summe der ordentlichen Erträge (Nr. 1 - 9)	121.130,72	0,00	0,00	0,00
11	62, 63, 640-643, 647-649, 65	11 Personalaufwendungen	-94.136,92	0,00	-2.144,97	2.144,97
12	644-646	12 Versorgungsaufwendungen	-5.444,85	0,00	0,00	0,00
13	60, 61, 67-69	13 Aufwendungen für Sach- und Dienstleistungen	-9.774,56	0,00	0,00	0,00
13.1		13.1 Einstellung in Sonderposten	0,00	0,00	0,00	0,00
14	66	14 Abschreibungen	-183,00	0,00	0,00	0,00
15	71	15 Aufw.f. Zuweisungen und Zuschü s.bes.Finanzaufw	0,00	0,00	0,00	0,00
16	73	16 Steueraufw.einschl.Aufw.a.ges.Uml.verpfl.	0,00	0,00	0,00	0,00
17	72	17 Transferaufwendungen	0,00	0,00	0,00	0,00
18	70, 74, 76	18 Sonstige ordentliche Aufwendungen	0,00	0,00	0,00	0,00
19		19 Sum. der ordentlichen Aufwendungen (Nr. 11 -18)	-109.539,33	0,00	-2.144,97	2.144,97
20		20 Verwaltungsergebnis (Nr. 10 ./.. Nr. 19)	11.591,39	0,00	-2.144,97	2.144,97
21	56, 57	21 Finanzerträge	0,00	0,00	0,00	0,00
22	77	22 Zinsen und andere Finanzaufwendungen	0,00	0,00	0,00	0,00
23		23 Finanzergebnis (Nr. 21 - Nr. 22)	0,00	0,00	0,00	0,00
24		24 Gesamtbetr d. ordentl Erträge (Nr. 10 + Nr. 21)	121.130,72	0,00	0,00	0,00
24A		25 Gesamtbetr. d.ordentl. Aufw. (Nr.10 u. Nr.21)	-109.539,33	0,00	-2.144,97	2.144,97
24B		26 Ordentliches Ergebnis (Nr. 24 ./.. Nr.25)	11.591,39	0,00	-2.144,97	2.144,97
25	59	27 Außerordentliche Erträge	0,00	0,00	0,00	0,00
26	79	28 Außerordentliche Aufwendungen	-2.711,75	0,00	0,00	0,00
27		29 Außerordentliches Ergebnis (Nr. 27 ./.. Nr. 28)	-2.711,75	0,00	0,00	0,00
28		30 Jahresergebnis (Nr. 26 und Nr. 29)	8.879,64	0,00	-2.144,97	2.144,97
29		31 Erlöse der internen Leistungsbeziehungen	0,00	0,00	0,00	0,00
30		32 Kosten der internen Leistungsbeziehungen	-28.869,36	0,00	0,00	0,00
31		33 Ergebnis der internen Leistungsbeziehungen	-28.869,36	0,00	0,00	0,00
32		34 Jahresergeb. nach internen Leistungsbeziehungen	-19.989,72	0,00	-2.144,97	2.144,97

Jahresabschluss Rimbach/Odw. 2019

Teilfinanzrechnung Produkt 031201 Grundschülerbetreuung, Zuschüsse an Schulen							
Gemeinde Rimbach							
Nr.	Bezeichnung	Ergebnis 2018	Ansatz 2019	Ergebnis 2019	Saldo 2019		
	Einzahlungen aus Investitionstätigkeit						
	und des immateriellen Anlagevermögens						
	Einzahlungen aus Finanzierungstätigkeit						
	Auszahlung aus Investitionstätigkeit						
	Auszahlungen aus Finanzierungstätigkeit						

Jahresabschluss Rimbach/Odw. 2019

Teilergebnisrechnung Produkt 040601 Jugendmusikschule Weschnitztal und Überwald						
Gemeinde Rimbach						
Nr.	Ergänzung Rubrik	Bezeichnung	Ergebnis 2018	Ansatz 2019	Ergebnis 2019	Saldo 2019
01	50	1 Privatrechtliche Leistungsentgelte	0,00	0,00	0,00	0,00
02	51	2 Öffentlich-rechtliche Leistungsentgelte	0,00	0,00	0,00	0,00
03	548-549	3 Kostenersatzleistungen und -erstattungen	0,00	0,00	0,00	0,00
04	52	4 Bestandsveränderungen und akt. Eigenleistg.	0,00	0,00	0,00	0,00
05	55	5 Steuern steueräh. Ertr.einschl.Ertr.aus ges.Uml	0,00	0,00	0,00	0,00
06	547	6 Erträge aus Transferleistungen	0,00	0,00	0,00	0,00
07	540-543	7 Ertr.a.Zuweisgn.u.Zusch.f.lfd.Zwecke u.allg.Uml.	0,00	0,00	0,00	0,00
08	546	8 Erträge aus der Auflösung von Sonderposten	0,00	0,00	0,00	0,00
09	53	9 Sonstige ordentliche Erträge	0,00	0,00	0,00	0,00
10		10 Summe der ordentlichen Erträge (Nr. 1 - 9)	0,00	0,00	0,00	0,00
11	62, 63, 640-643, 647-649, 65	11 Personalaufwendungen	0,00	0,00	0,00	0,00
12	644-646	12 Versorgungsaufwendungen	0,00	0,00	0,00	0,00
13	60, 61, 67-69	13 Aufwendungen für Sach- und Dienstleistungen	0,00	0,00	0,00	0,00
13.1		13.1 Einstellung in Sonderposten	0,00	0,00	0,00	0,00
14	66	14 Abschreibungen	0,00	0,00	0,00	0,00
15	71	15 Aufw.f. Zuweisungen und Zuschü s.bes.Finanzaufw	-14.827,50	-17.000,00	-15.532,50	-1.467,50
16	73	16 Steueraufw.einschl.Aufw.a.ges.Uml.verpfl.	0,00	0,00	0,00	0,00
17	72	17 Transferaufwendungen	0,00	0,00	0,00	0,00
18	70, 74, 76	18 Sonstige ordentliche Aufwendungen	0,00	0,00	0,00	0,00
19		19 Sum. der ordentlichen Aufwendungen (Nr. 11 -18)	-14.827,50	-17.000,00	-15.532,50	-1.467,50
20		20 Verwaltungsergebnis (Nr. 10 ./.. Nr. 19)	-14.827,50	-17.000,00	-15.532,50	-1.467,50
21	56, 57	21 Finanzerträge	0,00	0,00	0,00	0,00
22	77	22 Zinsen und andere Finanzaufwendungen	0,00	0,00	0,00	0,00
23		23 Finanzergebnis (Nr. 21 - Nr. 22)	0,00	0,00	0,00	0,00
24		24 Gesamtbetr d. ordentl Erträge (Nr. 10 + Nr. 21)	0,00	0,00	0,00	0,00
24A		25 Gesamtbetr. d.ordentl. Aufw. (Nr.10 u. Nr.21)	-14.827,50	-17.000,00	-15.532,50	-1.467,50
24B		26 Ordentliches Ergebnis (Nr. 24 ./.. Nr.25)	-14.827,50	-17.000,00	-15.532,50	-1.467,50
25	59	27 Außerordentliche Erträge	0,00	0,00	0,00	0,00
26	79	28 Außerordentliche Aufwendungen	0,00	0,00	0,00	0,00
27		29 Außerordentliches Ergebnis (Nr. 27 ./.. Nr. 28)	0,00	0,00	0,00	0,00
28		30 Jahresergebnis (Nr. 26 und Nr. 29)	-14.827,50	-17.000,00	-15.532,50	-1.467,50
29		31 Erlöse der internen Leistungsbeziehungen	0,00	0,00	0,00	0,00
30		32 Kosten der internen Leistungsbeziehungen	-9.636,20	-5.300,00	-11.314,45	6.014,45
31		33 Ergebnis der internen Leistungsbeziehungen	-9.636,20	-5.300,00	-11.314,45	6.014,45
32		34 Jahresergeb. nach internen Leistungsbeziehungen	-24.463,70	-22.300,00	-26.846,95	4.546,95

Jahresabschluss Rimbach/Odw. 2019

Teilfinanzrechnung Produkt 040601 Jugendmusikschule Weschnitztal und Überwald							
Gemeinde Rimbach							
Nr.	Bezeichnung	Ergebnis 2018	Ansatz 2019	Ergebnis 2019	Saldo 2019		
	Einzahlungen aus Investitionstätigkeit						
	und des immateriellen Anlagevermögens						
	Einzahlungen aus Finanzierungstätigkeit						
	Auszahlung aus Investitionstätigkeit						
	Auszahlungen aus Finanzierungstätigkeit						

Jahresabschluss Rimbach/Odw. 2019

Teilergebnisrechnung Produkt 041001 Kulturelle Aktivitäten, Städtepartnerschaften u.a.						
Gemeinde Rimbach						
Nr.	Ergänzung Rubrik	Bezeichnung	Ergebnis 2018	Ansatz 2019	Ergebnis 2019	Saldo 2019
01	50	1 Privatrechtliche Leistungsentgelte	0,00	820,00	0,00	820,00
02	51	2 Öffentlich-rechtliche Leistungsentgelte	0,00	0,00	0,00	0,00
03	548-549	3 Kostenersatzleistungen und -erstattungen	0,00	0,00	0,00	0,00
04	52	4 Bestandsveränderungen und akt. Eigenleistg.	0,00	0,00	0,00	0,00
05	55	5 Steuern steueräh. Ertr.einschl.Ertr.aus ges.Uml	0,00	0,00	0,00	0,00
06	547	6 Erträge aus Transferleistungen	0,00	0,00	0,00	0,00
07	540-543	7 Ertr.a.Zuweisgn.u.Zusch.f.lfd.Zwecke u.allg.Uml.	6.000,00	10.000,00	5.500,00	4.500,00
08	546	8 Erträge aus der Auflösung von Sonderposten	0,00	0,00	0,00	0,00
09	53	9 Sonstige ordentliche Erträge	0,00	0,00	0,00	0,00
10		10 Summe der ordentlichen Erträge (Nr. 1 - 9)	6.000,00	10.820,00	5.500,00	5.320,00
11	62, 63, 640-643, 647-649, 65	11 Personalaufwendungen	0,00	0,00	0,00	0,00
12	644-646	12 Versorgungsaufwendungen	0,00	0,00	0,00	0,00
13	60, 61, 67-69	13 Aufwendungen für Sach- und Dienstleistungen	-1.998,64	-2.000,00	-5.877,24	3.877,24
13.1		13.1 Einstellung in Sonderposten	0,00	0,00	0,00	0,00
14	66	14 Abschreibungen	-168,24	-1.200,00	-192,00	-1.008,00
15	71	15 Aufw.f. Zuweisungen und Zuschü s.bes.Finanzaufw	-14.896,91	-19.100,00	-7.510,00	-11.590,00
16	73	16 Steueraufw.einschl.Aufw.a.ges.Uml.verpfl.	0,00	0,00	0,00	0,00
17	72	17 Transferaufwendungen	0,00	0,00	0,00	0,00
18	70, 74, 76	18 Sonstige ordentliche Aufwendungen	0,00	0,00	0,00	0,00
19		19 Sum. der ordentlichen Aufwendungen (Nr. 11 -18)	-17.063,79	-22.300,00	-13.579,24	-8.720,76
20		20 Verwaltungsergebnis (Nr. 10 ./.. Nr. 19)	-11.063,79	-11.480,00	-8.079,24	-3.400,76
21	56, 57	21 Finanzerträge	0,00	0,00	0,00	0,00
22	77	22 Zinsen und andere Finanzaufwendungen	0,00	0,00	0,00	0,00
23		23 Finanzergebnis (Nr. 21 - Nr. 22)	0,00	0,00	0,00	0,00
24		24 Gesamtbetr d. ordentl Erträge (Nr. 10 + Nr. 21)	6.000,00	10.820,00	5.500,00	5.320,00
24A		25 Gesamtbetr. d.ordentl. Aufw. (Nr.10 u. Nr.21)	-17.063,79	-22.300,00	-13.579,24	-8.720,76
24B		26 Ordentliches Ergebnis (Nr. 24 ./.. Nr.25)	-11.063,79	-11.480,00	-8.079,24	-3.400,76
25	59	27 Außerordentliche Erträge	0,00	0,00	0,00	0,00
26	79	28 Außerordentliche Aufwendungen	0,00	0,00	0,00	0,00
27		29 Außerordentliches Ergebnis (Nr. 27 ./.. Nr. 28)	0,00	0,00	0,00	0,00
28		30 Jahresergebnis (Nr. 26 und Nr. 29)	-11.063,79	-11.480,00	-8.079,24	-3.400,76
29		31 Erlöse der internen Leistungsbeziehungen	0,00	0,00	0,00	0,00
30		32 Kosten der internen Leistungsbeziehungen	-23.047,86	-16.600,00	-24.155,52	7.555,52
31		33 Ergebnis der internen Leistungsbeziehungen	-23.047,86	-16.600,00	-24.155,52	7.555,52
32		34 Jahresergeb. nach internen Leistungsbeziehungen	-34.111,65	-28.080,00	-32.234,76	4.154,76

Jahresabschluss Rimbach/Odw. 2019

Teilfinanzrechnung Produkt 041001 Kulturelle Aktivitäten, Städtepartnerschaften u.a.							
Gemeinde Rimbach							
Nr.	Bezeichnung	Ergebnis 2018	Ansatz 2019	Ergebnis 2019	Saldo 2019		
	Einzahlungen aus Investitionstätigkeit						
	und des immateriellen Anlagevermögens						
	Einzahlungen aus Finanzierungstätigkeit						
	Auszahlung aus Investitionstätigkeit						
06	- Ausz. für Investitionen in das Sachanlagevermögen und immat. Anlagevermögen	-2.817,24	-1.000,00		-1.000,00		
	Auszahlungen aus Finanzierungstätigkeit						
10	Summe	-2.817,24	-1.000,00		-1.000,00		
11	Saldo (Einzahlungen ./.. Auszahlungen)	-2.817,24	-1.000,00		-1.000,00		

Jahresabschluss Rimbach/Odw. 2019

Teilergebnisrechnung Produkt 050101 Sozialhilfeangelegenheiten, Sozialversicherung						
Gemeinde Rimbach						
Nr.	Ergänzung Rubrik	Bezeichnung	Ergebnis 2018	Ansatz 2019	Ergebnis 2019	Saldo 2019
01	50	1 Privatrechtliche Leistungsentgelte	0,00	0,00	0,00	0,00
02	51	2 Öffentlich-rechtliche Leistungsentgelte	0,00	0,00	0,00	0,00
03	548-549	3 Kostenersatzleistungen und -erstattungen	0,00	0,00	0,00	0,00
04	52	4 Bestandsveränderungen und akt. Eigenleistg.	0,00	0,00	0,00	0,00
05	55	5 Steuern steueräh. Ertr.einschl.Ertr.aus ges.Uml	0,00	0,00	0,00	0,00
06	547	6 Erträge aus Transferleistungen	0,00	0,00	0,00	0,00
07	540-543	7 Ertr.a.Zuweisgn.u.Zusch.f.lfd.Zwecke u.allg.Uml.	0,00	0,00	0,00	0,00
08	546	8 Erträge aus der Auflösung von Sonderposten	0,00	0,00	0,00	0,00
09	53	9 Sonstige ordentliche Erträge	0,00	0,00	0,00	0,00
10		10 Summe der ordentlichen Erträge (Nr. 1 - 9)	0,00	0,00	0,00	0,00
11	62, 63, 640-643, 647-649, 65	11 Personalaufwendungen	0,00	0,00	0,00	0,00
12	644-646	12 Versorgungsaufwendungen	0,00	0,00	0,00	0,00
13	60, 61, 67-69	13 Aufwendungen für Sach- und Dienstleistungen	0,00	0,00	0,00	0,00
13.1		13.1 Einstellung in Sonderposten	0,00	0,00	0,00	0,00
14	66	14 Abschreibungen	0,00	0,00	0,00	0,00
15	71	15 Aufw.f. Zuweisungen und Zuschü s.bes.Finanzaufw	0,00	0,00	0,00	0,00
16	73	16 Steueraufw.einschl.Aufw.a.ges.Uml.verpfl.	0,00	0,00	0,00	0,00
17	72	17 Transferaufwendungen	0,00	0,00	0,00	0,00
18	70, 74, 76	18 Sonstige ordentliche Aufwendungen	0,00	0,00	0,00	0,00
19		19 Sum. der ordentlichen Aufwendungen (Nr. 11 -18)	0,00	0,00	0,00	0,00
20		20 Verwaltungsergebnis (Nr. 10 ./ . Nr. 19)	0,00	0,00	0,00	0,00
21	56, 57	21 Finanzerträge	0,00	0,00	0,00	0,00
22	77	22 Zinsen und andere Finanzaufwendungen	0,00	0,00	0,00	0,00
23		23 Finanzergebnis (Nr. 21 - Nr. 22)	0,00	0,00	0,00	0,00
24		24 Gesamtbetr d. ordentl Erträge (Nr. 10 + Nr. 21)	0,00	0,00	0,00	0,00
24A		25 Gesamtbetr. d.ordentl. Aufw. (Nr.10 u. Nr.21)	0,00	0,00	0,00	0,00
24B		26 Ordentliches Ergebnis (Nr. 24 ./ . Nr.25)	0,00	0,00	0,00	0,00
25	59	27 Außerordentliche Erträge	0,00	0,00	0,00	0,00
26	79	28 Außerordentliche Aufwendungen	0,00	0,00	0,00	0,00
27		29 Außerordentliches Ergebnis (Nr. 27 ./ . Nr. 28)	0,00	0,00	0,00	0,00
28		30 Jahresergebnis (Nr. 26 und Nr. 29)	0,00	0,00	0,00	0,00
29		31 Erlöse der internen Leistungsbeziehungen	0,00	0,00	0,00	0,00
30		32 Kosten der internen Leistungsbeziehungen	0,00	0,00	0,00	0,00
31		33 Ergebnis der internen Leistungsbeziehungen	0,00	0,00	0,00	0,00
32		34 Jahresergeb. nach internen Leistungsbeziehungen	0,00	0,00	0,00	0,00

Jahresabschluss Rimbach/Odw. 2019

Teilfinanzrechnung Produkt 050101 Sozialhilfeangelegenheiten, Sozialversicherung							
Gemeinde Rimbach							
Nr.	Bezeichnung	Ergebnis 2018	Ansatz 2019	Ergebnis 2019	Saldo 2019		
	Einzahlungen aus Investitionstätigkeit						
	und des immateriellen Anlagevermögens						
	Einzahlungen aus Finanzierungstätigkeit						
	Auszahlung aus Investitionstätigkeit						
	Auszahlungen aus Finanzierungstätigkeit						

Jahresabschluss Rimbach/Odw. 2019

Teilergebnisrechnung Produkt 050601 Förderung von Trägern der Wohlfahrtspflege						
Gemeinde Rimbach						
Nr.	Ergänzung Rubrik	Bezeichnung	Ergebnis 2018	Ansatz 2019	Ergebnis 2019	Saldo 2019
01	50	1 Privatrechtliche Leistungsentgelte	0,00	0,00	0,00	0,00
02	51	2 Öffentlich-rechtliche Leistungsentgelte	0,00	0,00	0,00	0,00
03	548-549	3 Kostenersatzleistungen und -erstattungen	0,00	0,00	3,60	-3,60
04	52	4 Bestandsveränderungen und akt. Eigenleistg.	0,00	0,00	0,00	0,00
05	55	5 Steuern steueräh. Ertr.einschl.Ertr.aus ges.Uml	0,00	0,00	0,00	0,00
06	547	6 Erträge aus Transferleistungen	0,00	0,00	0,00	0,00
07	540-543	7 Ertr.a.Zuweisgn.u.Zusch.f.lfd.Zwecke u.allg.Uml.	0,00	0,00	0,00	0,00
08	546	8 Erträge aus der Auflösung von Sonderposten	0,00	0,00	0,00	0,00
09	53	9 Sonstige ordentliche Erträge	0,00	0,00	0,00	0,00
10		10 Summe der ordentlichen Erträge (Nr. 1 - 9)	0,00	0,00	3,60	-3,60
11	62, 63, 640-643, 647-649, 65	11 Personalaufwendungen	0,00	0,00	0,00	0,00
12	644-646	12 Versorgungsaufwendungen	0,00	0,00	0,00	0,00
13	60, 61, 67-69	13 Aufwendungen für Sach- und Dienstleistungen	-2.339,06	-2.700,00	-2.674,83	-25,17
13.1		13.1 Einstellung in Sonderposten	0,00	0,00	0,00	0,00
14	66	14 Abschreibungen	-5.471,00	-4.700,00	-4.612,00	-88,00
15	71	15 Aufw.f. Zuweisungen und Zuschü s.bes.Finanzaufw	-7.445,69	-7.800,00	-7.176,56	-623,44
16	73	16 Steueraufw.einschl.Aufw.a.ges.Uml.verpfl.	0,00	0,00	0,00	0,00
17	72	17 Transferaufwendungen	0,00	0,00	0,00	0,00
18	70, 74, 76	18 Sonstige ordentliche Aufwendungen	0,00	0,00	0,00	0,00
19		19 Sum. der ordentlichen Aufwendungen (Nr. 11 -18)	-15.255,75	-15.200,00	-14.463,39	-736,61
20		20 Verwaltungsergebnis (Nr. 10 ./.. Nr. 19)	-15.255,75	-15.200,00	-14.459,79	-740,21
21	56, 57	21 Finanzerträge	0,00	0,00	0,00	0,00
22	77	22 Zinsen und andere Finanzaufwendungen	0,00	0,00	0,00	0,00
23		23 Finanzergebnis (Nr. 21 - Nr. 22)	0,00	0,00	0,00	0,00
24		24 Gesamtbetr d. ordentl Erträge (Nr. 10 + Nr. 21)	0,00	0,00	3,60	-3,60
24A		25 Gesamtbetr. d.ordentl. Aufw. (Nr.10 u. Nr.21)	-15.255,75	-15.200,00	-14.463,39	-736,61
24B		26 Ordentliches Ergebnis (Nr. 24 ./.. Nr.25)	-15.255,75	-15.200,00	-14.459,79	-740,21
25	59	27 Außerordentliche Erträge	0,00	0,00	0,00	0,00
26	79	28 Außerordentliche Aufwendungen	0,00	0,00	0,00	0,00
27		29 Außerordentliches Ergebnis (Nr. 27 ./.. Nr. 28)	0,00	0,00	0,00	0,00
28		30 Jahresergebnis (Nr. 26 und Nr. 29)	-15.255,75	-15.200,00	-14.459,79	-740,21
29		31 Erlöse der internen Leistungsbeziehungen	0,00	0,00	0,00	0,00
30		32 Kosten der internen Leistungsbeziehungen	-3.469,82	-6.330,00	-3.726,97	-2.603,03
31		33 Ergebnis der internen Leistungsbeziehungen	-3.469,82	-6.330,00	-3.726,97	-2.603,03
32		34 Jahresergeb. nach internen Leistungsbeziehungen	-18.725,57	-21.530,00	-18.186,76	-3.343,24

Jahresabschluss Rimbach/Odw. 2019

Teilfinanzrechnung Produkt 050601 Förderung von Trägern der Wohlfahrtspflege							
Gemeinde Rimbach							
Nr.	Bezeichnung	Ergebnis 2018	Ansatz 2019	Ergebnis 2019	Saldo 2019		
	Einzahlungen aus Investitionstätigkeit						
	und des immateriellen Anlagevermögens						
	Einzahlungen aus Finanzierungstätigkeit						
	Auszahlung aus Investitionstätigkeit						
	Auszahlungen aus Finanzierungstätigkeit						

Jahresabschluss Rimbach/Odw. 2019

Teilergebnisrechnung Produkt 051001 Seniorenarbeit, Altersjubiläen, Seniorenfeiern						
Gemeinde Rimbach						
Nr.	Ergänzung Rubrik	Bezeichnung	Ergebnis 2018	Ansatz 2019	Ergebnis 2019	Saldo 2019
01	50	1 Privatrechtliche Leistungsentgelte	0,00	0,00	0,00	0,00
02	51	2 Öffentlich-rechtliche Leistungsentgelte	0,00	0,00	0,00	0,00
03	548-549	3 Kostenersatzleistungen und -erstattungen	0,00	0,00	0,00	0,00
04	52	4 Bestandsveränderungen und akt. Eigenleistg.	0,00	0,00	0,00	0,00
05	55	5 Steuern steueräh. Ertr.einschl.Ertr.aus ges.Uml	0,00	0,00	0,00	0,00
06	547	6 Erträge aus Transferleistungen	0,00	0,00	0,00	0,00
07	540-543	7 Ertr.a.Zuweisgn.u.Zusch.f.lfd.Zwecke u.allg.Uml.	490,00	0,00	737,00	-737,00
08	546	8 Erträge aus der Auflösung von Sonderposten	0,00	0,00	0,00	0,00
09	53	9 Sonstige ordentliche Erträge	0,00	0,00	0,00	0,00
10		10 Summe der ordentlichen Erträge (Nr. 1 - 9)	490,00	0,00	737,00	-737,00
11	62, 63, 640-643, 647-649, 65	11 Personalaufwendungen	0,00	0,00	0,00	0,00
12	644-646	12 Versorgungsaufwendungen	0,00	0,00	0,00	0,00
13	60, 61, 67-69	13 Aufwendungen für Sach- und Dienstleistungen	-6.699,25	-7.400,00	-7.303,77	-96,23
13.1		13.1 Einstellung in Sonderposten	0,00	0,00	0,00	0,00
14	66	14 Abschreibungen	0,00	0,00	0,00	0,00
15	71	15 Aufw.f. Zuweisungen und Zuschü s.bes.Finanzaufw	0,00	0,00	0,00	0,00
16	73	16 Steueraufw.einschl.Aufw.a.ges.Uml.verpfl.	0,00	0,00	0,00	0,00
17	72	17 Transferaufwendungen	0,00	0,00	0,00	0,00
18	70, 74, 76	18 Sonstige ordentliche Aufwendungen	0,00	0,00	0,00	0,00
19		19 Sum. der ordentlichen Aufwendungen (Nr. 11 -18)	-6.699,25	-7.400,00	-7.303,77	-96,23
20		20 Verwaltungsergebnis (Nr. 10 ./.. Nr. 19)	-6.209,25	-7.400,00	-6.566,77	-833,23
21	56, 57	21 Finanzerträge	0,00	0,00	0,00	0,00
22	77	22 Zinsen und andere Finanzaufwendungen	0,00	0,00	0,00	0,00
23		23 Finanzergebnis (Nr. 21 - Nr. 22)	0,00	0,00	0,00	0,00
24		24 Gesamtbetr d. ordentl Erträge (Nr. 10 + Nr. 21)	490,00	0,00	737,00	-737,00
24A		25 Gesamtbetr. d.ordentl. Aufw. (Nr.10 u. Nr.21)	-6.699,25	-7.400,00	-7.303,77	-96,23
24B		26 Ordentliches Ergebnis (Nr. 24 ./.. Nr.25)	-6.209,25	-7.400,00	-6.566,77	-833,23
25	59	27 Außerordentliche Erträge	0,00	0,00	0,00	0,00
26	79	28 Außerordentliche Aufwendungen	0,00	0,00	0,00	0,00
27		29 Außerordentliches Ergebnis (Nr. 27 ./.. Nr. 28)	0,00	0,00	0,00	0,00
28		30 Jahresergebnis (Nr. 26 und Nr. 29)	-6.209,25	-7.400,00	-6.566,77	-833,23
29		31 Erlöse der internen Leistungsbeziehungen	0,00	0,00	0,00	0,00
30		32 Kosten der internen Leistungsbeziehungen	-45.704,62	-53.700,00	-58.942,35	5.242,35
31		33 Ergebnis der internen Leistungsbeziehungen	-45.704,62	-53.700,00	-58.942,35	5.242,35
32		34 Jahresergeb. nach internen Leistungsbeziehungen	-51.913,87	-61.100,00	-65.509,12	4.409,12

Jahresabschluss Rimbach/Odw. 2019

Teilfinanzrechnung Produkt 051001 Seniorenarbeit, Altersjubiläen, Seniorenfeiern							
Gemeinde Rimbach							
Nr.	Bezeichnung	Ergebnis 2018	Ansatz 2019	Ergebnis 2019	Saldo 2019		
	Einzahlungen aus Investitionstätigkeit						
	und des immateriellen Anlagevermögens						
	Einzahlungen aus Finanzierungstätigkeit						
	Auszahlung aus Investitionstätigkeit						
	Auszahlungen aus Finanzierungstätigkeit						

Jahresabschluss Rimbach/Odw. 2019

Teilergebnisrechnung Produkt 060201 Allgemeine Förderung von jungen Menschen						
Gemeinde Rimbach						
Nr.	Ergänzung Rubrik	Bezeichnung	Ergebnis 2018	Ansatz 2019	Ergebnis 2019	Saldo 2019
01	50	1 Privatrechtliche Leistungsentgelte	1.880,00	1.500,00	1.845,00	-345,00
02	51	2 Öffentlich-rechtliche Leistungsentgelte	0,00	0,00	0,00	0,00
03	548-549	3 Kostenersatzleistungen und -erstattungen	0,00	0,00	0,00	0,00
04	52	4 Bestandsveränderungen und akt. Eigenleistg.	0,00	0,00	0,00	0,00
05	55	5 Steuern steueräh. Ertr.einschl.Ertr.aus ges.Uml	0,00	0,00	0,00	0,00
06	547	6 Erträge aus Transferleistungen	0,00	0,00	0,00	0,00
07	540-543	7 Ertr.a.Zuweisgn.u.Zusch.f.lfd.Zwecke u.allg.Uml.	0,00	0,00	0,00	0,00
08	546	8 Erträge aus der Auflösung von Sonderposten	0,00	0,00	0,00	0,00
09	53	9 Sonstige ordentliche Erträge	0,00	0,00	0,00	0,00
10		10 Summe der ordentlichen Erträge (Nr. 1 - 9)	1.880,00	1.500,00	1.845,00	-345,00
11	62, 63, 640-643, 647-649, 65	11 Personalaufwendungen	0,00	0,00	0,00	0,00
12	644-646	12 Versorgungsaufwendungen	0,00	0,00	0,00	0,00
13	60, 61, 67-69	13 Aufwendungen für Sach- und Dienstleistungen	-3.269,01	-3.000,00	-3.259,27	259,27
13.1		13.1 Einstellung in Sonderposten	0,00	0,00	0,00	0,00
14	66	14 Abschreibungen	0,00	0,00	0,00	0,00
15	71	15 Aufw.f. Zuweisungen und Zuschü s.bes.Finanzaufw	-3.734,71	-4.000,00	-3.480,64	-519,36
16	73	16 Steueraufw.einschl.Aufw.a.ges.Uml.verpfl.	0,00	0,00	0,00	0,00
17	72	17 Transferaufwendungen	0,00	0,00	0,00	0,00
18	70, 74, 76	18 Sonstige ordentliche Aufwendungen	0,00	0,00	0,00	0,00
19		19 Sum. der ordentlichen Aufwendungen (Nr. 11 -18)	-7.003,72	-7.000,00	-6.739,91	-260,09
20		20 Verwaltungsergebnis (Nr. 10 ./.. Nr. 19)	-5.123,72	-5.500,00	-4.894,91	-605,09
21	56, 57	21 Finanzerträge	0,00	0,00	0,00	0,00
22	77	22 Zinsen und andere Finanzaufwendungen	0,00	0,00	0,00	0,00
23		23 Finanzergebnis (Nr. 21 - Nr. 22)	0,00	0,00	0,00	0,00
24		24 Gesamtbetr d. ordentl Erträge (Nr. 10 + Nr. 21)	1.880,00	1.500,00	1.845,00	-345,00
24A		25 Gesamtbetr. d.ordentl. Aufw. (Nr.10 u. Nr.21)	-7.003,72	-7.000,00	-6.739,91	-260,09
24B		26 Ordentliches Ergebnis (Nr. 24 ./.. Nr.25)	-5.123,72	-5.500,00	-4.894,91	-605,09
25	59	27 Außerordentliche Erträge	0,00	0,00	0,00	0,00
26	79	28 Außerordentliche Aufwendungen	0,00	0,00	0,00	0,00
27		29 Außerordentliches Ergebnis (Nr. 27 ./.. Nr. 28)	0,00	0,00	0,00	0,00
28		30 Jahresergebnis (Nr. 26 und Nr. 29)	-5.123,72	-5.500,00	-4.894,91	-605,09
29		31 Erlöse der internen Leistungsbeziehungen	0,00	0,00	0,00	0,00
30		32 Kosten der internen Leistungsbeziehungen	-22.105,86	-23.800,00	-24.591,06	791,06
31		33 Ergebnis der internen Leistungsbeziehungen	-22.105,86	-23.800,00	-24.591,06	791,06
32		34 Jahresergeb. nach internen Leistungsbeziehungen	-27.229,58	-29.300,00	-29.485,97	185,97

Jahresabschluss Rimbach/Odw. 2019

Teilfinanzrechnung Produkt 060201 Allgemeine Förderung von jungen Menschen							
Gemeinde Rimbach							
Nr.	Bezeichnung	Ergebnis 2018	Ansatz 2019	Ergebnis 2019	Saldo 2019		
	Einzahlungen aus Investitionstätigkeit						
	und des immateriellen Anlagevermögens						
	Einzahlungen aus Finanzierungstätigkeit						
	Auszahlung aus Investitionstätigkeit						
	Auszahlungen aus Finanzierungstätigkeit						

Jahresabschluss Rimbach/Odw. 2019

Teilergebnisrechnung Produkt 060401 Kindergärten						
Gemeinde Rimbach						
Nr.	Ergänzung Rubrik	Bezeichnung	Ergebnis 2018	Ansatz 2019	Ergebnis 2019	Saldo 2019
01	50	1 Privatrechtliche Leistungsentgelte	0,00	0,00	337,00	-337,00
02	51	2 Öffentlich-rechtliche Leistungsentgelte	161.811,30	58.000,00	54.930,00	3.070,00
03	548-549	3 Kostenersatzleistungen und -erstattungen	39.691,60	40.000,00	38.668,67	1.331,33
04	52	4 Bestandsveränderungen und akt. Eigenleistg.	0,00	0,00	0,00	0,00
05	55	5 Steuern steueräh. Ertr.einschl.Ertr.aus ges.Uml	0,00	0,00	0,00	0,00
06	547	6 Erträge aus Transferleistungen	0,00	0,00	0,00	0,00
07	540-543	7 Ertr.a.Zuweisgn.u.Zusch.f.lfd.Zwecke u.allg.Uml.	229.758,00	336.000,00	354.416,35	-18.416,35
08	546	8 Erträge aus der Auflösung von Sonderposten	8.677,00	8.250,00	8.213,00	37,00
09	53	9 Sonstige ordentliche Erträge	20.794,05	20.000,00	20.873,18	-873,18
10		10 Summe der ordentlichen Erträge (Nr. 1 - 9)	460.731,95	462.250,00	477.438,20	-15.188,20
11	62, 63, 640-643, 647-649, 65	11 Personalaufwendungen	-735.247,08	-873.300,00	-726.007,38	-147.292,62
12	644-646	12 Versorgungsaufwendungen	-51.072,55	-63.300,00	-48.508,47	-14.791,53
13	60, 61, 67-69	13 Aufwendungen für Sach- und Dienstleistungen	-150.809,11	-126.100,00	-209.161,37	83.061,37
13.1		13.1 Einstellung in Sonderposten	0,00	0,00	0,00	0,00
14	66	14 Abschreibungen	-38.413,61	-34.000,00	-36.767,61	2.767,61
15	71	15 Aufw.f. Zuweisungen und Zuschü s.bes.Finanzaufw	-6.436,68	0,00	-39.076,57	39.076,57
16	73	16 Steueraufw.einschl.Aufw.a.ges.Uml.verpfl.	0,00	0,00	0,00	0,00
17	72	17 Transferaufwendungen	0,00	0,00	0,00	0,00
18	70, 74, 76	18 Sonstige ordentliche Aufwendungen	0,00	0,00	0,00	0,00
19		19 Sum. der ordentlichen Aufwendungen (Nr. 11 -18)	-981.979,03	-1.096.700,00	-1.059.521,40	-37.178,60
20		20 Verwaltungsergebnis (Nr. 10 ././ Nr. 19)	-521.247,08	-634.450,00	-582.083,20	-52.366,80
21	56, 57	21 Finanzerträge	111.026,82	110.000,00	110.807,97	-807,97
22	77	22 Zinsen und andere Finanzaufwendungen	0,00	0,00	0,00	0,00
23		23 Finanzergebnis (Nr. 21 - Nr. 22)	111.026,82	110.000,00	110.807,97	-807,97
24		24 Gesamtbetr d. ordentl Erträge (Nr. 10 + Nr. 21)	571.758,77	572.250,00	588.246,17	-15.996,17
24A		25 Gesamtbetr. d.ordentl. Aufw. (Nr.10 u. Nr.21)	-981.979,03	-1.096.700,00	-1.059.521,40	-37.178,60
24B		26 Ordentliches Ergebnis (Nr. 24 ././ Nr.25)	-410.220,26	-524.450,00	-471.275,23	-53.174,77
25	59	27 Außerordentliche Erträge	0,00	0,00	0,00	0,00
26	79	28 Außerordentliche Aufwendungen	-1,00	0,00	-1.994,13	1.994,13
27		29 Außerordentliches Ergebnis (Nr. 27 ././ Nr. 28)	-1,00	0,00	-1.994,13	1.994,13
28		30 Jahresergebnis (Nr. 26 und Nr. 29)	-410.221,26	-524.450,00	-473.269,36	-51.180,64
29		31 Erlöse der internen Leistungsbeziehungen	0,00	0,00	0,00	0,00
30		32 Kosten der internen Leistungsbeziehungen	-218.048,46	-182.700,00	-188.432,59	5.732,59
31		33 Ergebnis der internen Leistungsbeziehungen	-218.048,46	-182.700,00	-188.432,59	5.732,59
32		34 Jahresergeb. nach internen Leistungsbeziehungen	-628.269,72	-707.150,00	-661.701,95	-45.448,05

Jahresabschluss Rimbach/Odw. 2019

Teilfinanzrechnung Produkt 060401 Kindergärten							
Gemeinde Rimbach							
Nr.	Bezeichnung	Ergebnis 2018	Ansatz 2019	Ergebnis 2019	Saldo 2019		
	Einzahlungen aus Investitionstätigkeit						
	und des immateriellen Anlagevermögens						
	Einzahlungen aus Finanzierungstätigkeit						
	Auszahlung aus Investitionstätigkeit						
06	- Ausz. für Investitionen in das Sachanlagevermögen und immat. Anlagevermögen	-11.964,25	-712.000,00	-10.625,47	-701.374,53		
	Auszahlungen aus Finanzierungstätigkeit						
10	Summe	-11.964,25	-712.000,00	-10.625,47	-701.374,53		
11	Saldo (Einzahlungen ./ Auszahlungen)	-11.964,25	-712.000,00	-10.625,47	-701.374,53		

Jahresabschluss Rimbach/Odw. 2019

Teilergebnisrechnung Produkt 060402 Tageseinrichtungen freier Träger						
Gemeinde Rimbach						
Nr.	Ergänzung Rubrik	Bezeichnung	Ergebnis 2018	Ansatz 2019	Ergebnis 2019	Saldo 2019
01	50	1 Privatrechtliche Leistungsentgelte	9.414,00	9.400,00	9.414,00	-14,00
02	51	2 Öffentlich-rechtliche Leistungsentgelte	0,00	0,00	0,00	0,00
03	548-549	3 Kostenersatzleistungen und -erstattungen	1.000,00	0,00	0,00	0,00
04	52	4 Bestandsveränderungen und akt. Eigenleistg.	0,00	0,00	0,00	0,00
05	55	5 Steuern steueräh. Ertr.einschl.Ertr.aus ges.Uml	0,00	0,00	0,00	0,00
06	547	6 Erträge aus Transferleistungen	0,00	0,00	0,00	0,00
07	540-543	7 Ertr.a.Zuweisgn.u.Zusch.f.lfd.Zwecke u.allg.Uml.	126.309,00	221.000,00	246.210,50	-25.210,50
08	546	8 Erträge aus der Auflösung von Sonderposten	0,00	0,00	0,00	0,00
09	53	9 Sonstige ordentliche Erträge	0,00	0,00	0,00	0,00
10		10 Summe der ordentlichen Erträge (Nr. 1 - 9)	136.723,00	230.400,00	255.624,50	-25.224,50
11	62, 63, 640-643, 647-649, 65	11 Personalaufwendungen	0,00	0,00	0,00	0,00
12	644-646	12 Versorgungsaufwendungen	0,00	0,00	0,00	0,00
13	60, 61, 67-69	13 Aufwendungen für Sach- und Dienstleistungen	-231.065,97	-230.300,00	-226.559,82	-3.740,18
13.1		13.1 Einstellung in Sonderposten	0,00	0,00	0,00	0,00
14	66	14 Abschreibungen	-21.331,43	-21.000,00	-20.300,24	-699,76
15	71	15 Aufw.f. Zuweisungen und Zuschü s.bes.Finanzaufw	-982.675,04	-1.085.000,00	-1.082.954,90	-2.045,10
16	73	16 Steueraufw.einschl.Aufw.a.ges.Uml.verpfl.	0,00	0,00	0,00	0,00
17	72	17 Transferaufwendungen	0,00	0,00	0,00	0,00
18	70, 74, 76	18 Sonstige ordentliche Aufwendungen	0,00	0,00	0,00	0,00
19		19 Sum. der ordentlichen Aufwendungen (Nr. 11 -18)	-1.235.072,44	-1.336.300,00	-1.329.814,96	-6.485,04
20		20 Verwaltungsergebnis (Nr. 10 ./.. Nr. 19)	-1.098.349,44	-1.105.900,00	-1.074.190,46	-31.709,54
21	56, 57	21 Finanzerträge	0,00	0,00	0,00	0,00
22	77	22 Zinsen und andere Finanzaufwendungen	0,00	0,00	0,00	0,00
23		23 Finanzergebnis (Nr. 21 - Nr. 22)	0,00	0,00	0,00	0,00
24		24 Gesamtbetr d. ordentl Erträge (Nr. 10 + Nr. 21)	136.723,00	230.400,00	255.624,50	-25.224,50
24A		25 Gesamtbetr. d.ordentl. Aufw. (Nr.10 u. Nr.21)	-1.235.072,44	-1.336.300,00	-1.329.814,96	-6.485,04
24B		26 Ordentliches Ergebnis (Nr. 24 ./.. Nr.25)	-1.098.349,44	-1.105.900,00	-1.074.190,46	-31.709,54
25	59	27 Außerordentliche Erträge	89.109,24	0,00	0,00	0,00
26	79	28 Außerordentliche Aufwendungen	0,00	0,00	0,00	0,00
27		29 Außerordentliches Ergebnis (Nr. 27 ./.. Nr. 28)	89.109,24	0,00	0,00	0,00
28		30 Jahresergebnis (Nr. 26 und Nr. 29)	-1.009.240,20	-1.105.900,00	-1.074.190,46	-31.709,54
29		31 Erlöse der internen Leistungsbeziehungen	0,00	0,00	0,00	0,00
30		32 Kosten der internen Leistungsbeziehungen	-60.196,93	-30.950,00	-16.223,01	-14.726,99
31		33 Ergebnis der internen Leistungsbeziehungen	-60.196,93	-30.950,00	-16.223,01	-14.726,99
32		34 Jahresergeb. nach internen Leistungsbeziehungen	-1.069.437,13	-1.136.850,00	-1.090.413,47	-46.436,53

Jahresabschluss Rimbach/Odw. 2019

Teilfinanzrechnung Produkt 060402 Tageseinrichtungen freier Träger							
Gemeinde Rimbach							
Nr.	Bezeichnung	Ergebnis 2018	Ansatz 2019	Ergebnis 2019	Saldo 2019		
	Einzahlungen aus Investitionstätigkeit						
	und des immateriellen Anlagevermögens						
	Einzahlungen aus Finanzierungstätigkeit						
	Auszahlung aus Investitionstätigkeit						
06	- Ausz. für Investitionen in das Sachanlagevermögen und immat. Anlagevermögen	-1.037,43		-590,24	590,24		
	Auszahlungen aus Finanzierungstätigkeit						
10	Summe	-1.037,43		-590,24	590,24		
11	Saldo (Einzahlungen ./ Auszahlungen)	-1.037,43		-590,24	590,24		

Jahresabschluss Rimbach/Odw. 2019

Teilergebnisrechnung Produkt 060501 Spielplätze						
Gemeinde Rimbach						
Nr.	Ergänzung Rubrik	Bezeichnung	Ergebnis 2018	Ansatz 2019	Ergebnis 2019	Saldo 2019
01	50	1 Privatrechtliche Leistungsentgelte	0,00	0,00	1,00	-1,00
02	51	2 Öffentlich-rechtliche Leistungsentgelte	0,00	0,00	0,00	0,00
03	548-549	3 Kostenersatzleistungen und -erstattungen	0,00	0,00	904,40	-904,40
04	52	4 Bestandsveränderungen und akt. Eigenleistg.	0,00	0,00	0,00	0,00
05	55	5 Steuern steueräh. Ertr.einschl.Ertr.aus ges.Uml	0,00	0,00	0,00	0,00
06	547	6 Erträge aus Transferleistungen	0,00	0,00	0,00	0,00
07	540-543	7 Ertr.a.Zuweisgn.u.Zusch.f.lfd.Zwecke u.allg.Uml.	0,00	0,00	0,00	0,00
08	546	8 Erträge aus der Auflösung von Sonderposten	14.934,00	19.500,00	14.934,00	4.566,00
09	53	9 Sonstige ordentliche Erträge	0,00	0,00	0,00	0,00
10		10 Summe der ordentlichen Erträge (Nr. 1 - 9)	14.934,00	19.500,00	15.839,40	3.660,60
11	62, 63, 640-643, 647-649, 65	11 Personalaufwendungen	0,00	0,00	0,00	0,00
12	644-646	12 Versorgungsaufwendungen	0,00	0,00	0,00	0,00
13	60, 61, 67-69	13 Aufwendungen für Sach- und Dienstleistungen	-12.051,35	-8.400,00	-6.837,63	-1.562,37
13.1		13.1 Einstellung in Sonderposten	0,00	0,00	0,00	0,00
14	66	14 Abschreibungen	-37.588,77	-45.000,00	-36.326,70	-8.673,30
15	71	15 Aufw.f. Zuweisungen und Zuschü s.bes.Finanzaufw	0,00	0,00	0,00	0,00
16	73	16 Steueraufw.einschl.Aufw.a.ges.Uml.verpfl.	0,00	0,00	0,00	0,00
17	72	17 Transferaufwendungen	0,00	0,00	0,00	0,00
18	70, 74, 76	18 Sonstige ordentliche Aufwendungen	0,00	0,00	0,00	0,00
19		19 Sum. der ordentlichen Aufwendungen (Nr. 11 -18)	-49.640,12	-53.400,00	-43.164,33	-10.235,67
20		20 Verwaltungsergebnis (Nr. 10 ./.. Nr. 19)	-34.706,12	-33.900,00	-27.324,93	-6.575,07
21	56, 57	21 Finanzerträge	0,00	0,00	0,00	0,00
22	77	22 Zinsen und andere Finanzaufwendungen	0,00	0,00	0,00	0,00
23		23 Finanzergebnis (Nr. 21 - Nr. 22)	0,00	0,00	0,00	0,00
24		24 Gesamtbetr d. ordentl Erträge (Nr. 10 + Nr. 21)	14.934,00	19.500,00	15.839,40	3.660,60
24A		25 Gesamtbetr. d.ordentl. Aufw. (Nr.10 u. Nr.21)	-49.640,12	-53.400,00	-43.164,33	-10.235,67
24B		26 Ordentliches Ergebnis (Nr. 24 ./.. Nr.25)	-34.706,12	-33.900,00	-27.324,93	-6.575,07
25	59	27 Außerordentliche Erträge	0,00	0,00	0,00	0,00
26	79	28 Außerordentliche Aufwendungen	0,00	0,00	0,00	0,00
27		29 Außerordentliches Ergebnis (Nr. 27 ./.. Nr. 28)	0,00	0,00	0,00	0,00
28		30 Jahresergebnis (Nr. 26 und Nr. 29)	-34.706,12	-33.900,00	-27.324,93	-6.575,07
29		31 Erlöse der internen Leistungsbeziehungen	0,00	0,00	0,00	0,00
30		32 Kosten der internen Leistungsbeziehungen	-63.970,38	-64.670,00	-77.989,88	13.319,88
31		33 Ergebnis der internen Leistungsbeziehungen	-63.970,38	-64.670,00	-77.989,88	13.319,88
32		34 Jahresergeb. nach internen Leistungsbeziehungen	-98.676,50	-98.570,00	-105.314,81	6.744,81

Jahresabschluss Rimbach/Odw. 2019

Teilfinanzrechnung Produkt 060501 Spielplätze							
Gemeinde Rimbach							
Nr.	Bezeichnung	Ergebnis 2018	Ansatz 2019	Ergebnis 2019	Saldo 2019		
	Einzahlungen aus Investitionstätigkeit						
	und des immateriellen Anlagevermögens						
	Einzahlungen aus Finanzierungstätigkeit						
	Auszahlung aus Investitionstätigkeit						
06	- Ausz. für Investitionen in das Sachanlagevermögen und immat. Anlagevermögen	-30.934,81	-10.000,00	-76.115,70	66.115,70		
	Auszahlungen aus Finanzierungstätigkeit						
10	Summe	-30.934,81	-10.000,00	-76.115,70	66.115,70		
11	Saldo (Einzahlungen ./ Auszahlungen)	-30.934,81	-10.000,00	-76.115,70	66.115,70		

Jahresabschluss Rimbach/Odw. 2019

Teilergebnisrechnung Produkt 070201 Krankenpflegestationen						
Gemeinde Rimbach						
Nr.	Ergänzung Rubrik	Bezeichnung	Ergebnis 2018	Ansatz 2019	Ergebnis 2019	Saldo 2019
01	50	1 Privatrechtliche Leistungsentgelte	0,00	0,00	0,00	0,00
02	51	2 Öffentlich-rechtliche Leistungsentgelte	0,00	0,00	0,00	0,00
03	548-549	3 Kostenersatzleistungen und -erstattungen	0,00	0,00	0,00	0,00
04	52	4 Bestandsveränderungen und akt. Eigenleistg.	0,00	0,00	0,00	0,00
05	55	5 Steuern steueräh. Ertr.einschl.Ertr.aus ges.Uml	0,00	0,00	0,00	0,00
06	547	6 Erträge aus Transferleistungen	0,00	0,00	0,00	0,00
07	540-543	7 Ertr.a.Zuweisgn.u.Zusch.f.lfd.Zwecke u.allg.Uml.	0,00	0,00	0,00	0,00
08	546	8 Erträge aus der Auflösung von Sonderposten	0,00	0,00	0,00	0,00
09	53	9 Sonstige ordentliche Erträge	0,00	0,00	0,00	0,00
10		10 Summe der ordentlichen Erträge (Nr. 1 - 9)	0,00	0,00	0,00	0,00
11	62, 63, 640-643, 647-649, 65	11 Personalaufwendungen	0,00	0,00	0,00	0,00
12	644-646	12 Versorgungsaufwendungen	0,00	0,00	0,00	0,00
13	60, 61, 67-69	13 Aufwendungen für Sach- und Dienstleistungen	0,00	0,00	0,00	0,00
13.1		13.1 Einstellung in Sonderposten	0,00	0,00	0,00	0,00
14	66	14 Abschreibungen	0,00	0,00	0,00	0,00
15	71	15 Aufw.f. Zuweisungen und Zuschü s.bes.Finanzaufw	-2.723,87	-2.900,00	-2.716,27	-183,73
16	73	16 Steueraufw.einschl.Aufw.a.ges.Uml.verpfl.	0,00	0,00	0,00	0,00
17	72	17 Transferaufwendungen	0,00	0,00	0,00	0,00
18	70, 74, 76	18 Sonstige ordentliche Aufwendungen	0,00	0,00	0,00	0,00
19		19 Sum. der ordentlichen Aufwendungen (Nr. 11 -18)	-2.723,87	-2.900,00	-2.716,27	-183,73
20		20 Verwaltungsergebnis (Nr. 10 ./.. Nr. 19)	-2.723,87	-2.900,00	-2.716,27	-183,73
21	56, 57	21 Finanzerträge	0,00	0,00	0,00	0,00
22	77	22 Zinsen und andere Finanzaufwendungen	0,00	0,00	0,00	0,00
23		23 Finanzergebnis (Nr. 21 - Nr. 22)	0,00	0,00	0,00	0,00
24		24 Gesamtbetr d. ordentl Erträge (Nr. 10 + Nr. 21)	0,00	0,00	0,00	0,00
24A		25 Gesamtbetr. d.ordentl. Aufw. (Nr.10 u. Nr.21)	-2.723,87	-2.900,00	-2.716,27	-183,73
24B		26 Ordentliches Ergebnis (Nr. 24 ./.. Nr.25)	-2.723,87	-2.900,00	-2.716,27	-183,73
25	59	27 Außerordentliche Erträge	0,00	0,00	0,00	0,00
26	79	28 Außerordentliche Aufwendungen	0,00	0,00	0,00	0,00
27		29 Außerordentliches Ergebnis (Nr. 27 ./.. Nr. 28)	0,00	0,00	0,00	0,00
28		30 Jahresergebnis (Nr. 26 und Nr. 29)	-2.723,87	-2.900,00	-2.716,27	-183,73
29		31 Erlöse der internen Leistungsbeziehungen	0,00	0,00	0,00	0,00
30		32 Kosten der internen Leistungsbeziehungen	0,00	0,00	0,00	0,00
31		33 Ergebnis der internen Leistungsbeziehungen	0,00	0,00	0,00	0,00
32		34 Jahresergeb. nach internen Leistungsbeziehungen	-2.723,87	-2.900,00	-2.716,27	-183,73

Jahresabschluss Rimbach/Odw. 2019

Teilfinanzrechnung Produkt 070201 Krankenpflegestationen							
Gemeinde Rimbach							
Nr.	Bezeichnung	Ergebnis 2018	Ansatz 2019	Ergebnis 2019	Saldo 2019		
	Einzahlungen aus Investitionstätigkeit						
	und des immateriellen Anlagevermögens						
	Einzahlungen aus Finanzierungstätigkeit						
	Auszahlung aus Investitionstätigkeit						
	Auszahlungen aus Finanzierungstätigkeit						

Jahresabschluss Rimbach/Odw. 2019

Teilergebnisrechnung Produkt 080101 Förderung von Vereinen						
Gemeinde Rimbach						
Nr.	Ergänzung Rubrik	Bezeichnung	Ergebnis 2018	Ansatz 2019	Ergebnis 2019	Saldo 2019
01	50	1 Privatrechtliche Leistungsentgelte	0,00	0,00	0,00	0,00
02	51	2 Öffentlich-rechtliche Leistungsentgelte	0,00	0,00	0,00	0,00
03	548-549	3 Kostenersatzleistungen und -erstattungen	0,00	0,00	0,00	0,00
04	52	4 Bestandsveränderungen und akt. Eigenleistg.	0,00	0,00	0,00	0,00
05	55	5 Steuern steueräh. Ertr.einschl.Ertr.aus ges.Uml	0,00	0,00	0,00	0,00
06	547	6 Erträge aus Transferleistungen	0,00	0,00	0,00	0,00
07	540-543	7 Ertr.a.Zuweisgn.u.Zusch.f.lfd.Zwecke u.allg.Uml.	0,00	0,00	0,00	0,00
08	546	8 Erträge aus der Auflösung von Sonderposten	0,00	0,00	0,00	0,00
09	53	9 Sonstige ordentliche Erträge	0,00	0,00	0,00	0,00
10		10 Summe der ordentlichen Erträge (Nr. 1 - 9)	0,00	0,00	0,00	0,00
11	62, 63, 640-643, 647-649, 65	11 Personalaufwendungen	0,00	0,00	0,00	0,00
12	644-646	12 Versorgungsaufwendungen	0,00	0,00	0,00	0,00
13	60, 61, 67-69	13 Aufwendungen für Sach- und Dienstleistungen	-335,00	-300,00	-30,00	-270,00
13.1		13.1 Einstellung in Sonderposten	0,00	0,00	0,00	0,00
14	66	14 Abschreibungen	-57.294,00	-57.300,00	-57.294,00	-6,00
15	71	15 Aufw.f. Zuweisungen und Zuschü s.bes.Finanzaufw	-5.168,08	-3.200,00	-2.591,79	-608,21
16	73	16 Steueraufw.einschl.Aufw.a.ges.Uml.verpfl.	0,00	0,00	0,00	0,00
17	72	17 Transferaufwendungen	0,00	0,00	0,00	0,00
18	70, 74, 76	18 Sonstige ordentliche Aufwendungen	0,00	0,00	0,00	0,00
19		19 Sum. der ordentlichen Aufwendungen (Nr. 11 -18)	-62.797,08	-60.800,00	-59.915,79	-884,21
20		20 Verwaltungsergebnis (Nr. 10 ./.. Nr. 19)	-62.797,08	-60.800,00	-59.915,79	-884,21
21	56, 57	21 Finanzerträge	0,00	0,00	0,00	0,00
22	77	22 Zinsen und andere Finanzaufwendungen	0,00	0,00	0,00	0,00
23		23 Finanzergebnis (Nr. 21 - Nr. 22)	0,00	0,00	0,00	0,00
24		24 Gesamtbetr d. ordentl Erträge (Nr. 10 + Nr. 21)	0,00	0,00	0,00	0,00
24A		25 Gesamtbetr. d.ordentl. Aufw. (Nr.10 u. Nr.21)	-62.797,08	-60.800,00	-59.915,79	-884,21
24B		26 Ordentliches Ergebnis (Nr. 24 ./.. Nr.25)	-62.797,08	-60.800,00	-59.915,79	-884,21
25	59	27 Außerordentliche Erträge	0,00	0,00	0,00	0,00
26	79	28 Außerordentliche Aufwendungen	0,00	0,00	0,00	0,00
27		29 Außerordentliches Ergebnis (Nr. 27 ./.. Nr. 28)	0,00	0,00	0,00	0,00
28		30 Jahresergebnis (Nr. 26 und Nr. 29)	-62.797,08	-60.800,00	-59.915,79	-884,21
29		31 Erlöse der internen Leistungsbeziehungen	0,00	0,00	0,00	0,00
30		32 Kosten der internen Leistungsbeziehungen	-17.931,47	-21.400,00	-22.690,62	1.290,62
31		33 Ergebnis der internen Leistungsbeziehungen	-17.931,47	-21.400,00	-22.690,62	1.290,62
32		34 Jahresergeb. nach internen Leistungsbeziehungen	-80.728,55	-82.200,00	-82.606,41	406,41

Jahresabschluss Rimbach/Odw. 2019

Teilfinanzrechnung Produkt 080101 Förderung von Vereinen							
Gemeinde Rimbach							
Nr.	Bezeichnung	Ergebnis 2018	Ansatz 2019	Ergebnis 2019	Saldo 2019		
	Einzahlungen aus Investitionstätigkeit						
	und des immateriellen Anlagevermögens						
	Einzahlungen aus Finanzierungstätigkeit						
	Auszahlung aus Investitionstätigkeit						
06	- Ausz. für Investitionen in das Sachanlagevermögen und immat. Anlagevermögen		-10.000,00		-10.000,00		
07	davon: Ausz. für aktivierte Investitionszuweisungen und -zuschüsse		-10.000,00		-10.000,00		
	Auszahlungen aus Finanzierungstätigkeit						
10	Summe		-10.000,00		-10.000,00		
11	Saldo (Einzahlungen ./ . Auszahlungen)		-10.000,00		-10.000,00		

Jahresabschluss Rimbach/Odw. 2019

Teilergebnisrechnung Produkt 080201 Sportplätze						
Gemeinde Rimbach						
Nr.	Ergänzung Rubrik	Bezeichnung	Ergebnis 2018	Ansatz 2019	Ergebnis 2019	Saldo 2019
01	50	1 Privatrechtliche Leistungsentgelte	44,45	0,00	44,45	-44,45
02	51	2 Öffentlich-rechtliche Leistungsentgelte	0,00	0,00	0,00	0,00
03	548-549	3 Kostenersatzleistungen und -erstattungen	221,76	500,00	0,00	500,00
04	52	4 Bestandsveränderungen und akt. Eigenleistg.	0,00	0,00	0,00	0,00
05	55	5 Steuern steueräh. Ertr.einschl.Ertr.aus ges.Uml	0,00	0,00	0,00	0,00
06	547	6 Erträge aus Transferleistungen	0,00	0,00	0,00	0,00
07	540-543	7 Ertr.a.Zuweisgn.u.Zusch.f.lfd.Zwecke u.allg.Uml.	0,00	0,00	0,00	0,00
08	546	8 Erträge aus der Auflösung von Sonderposten	277,00	100,00	125,00	-25,00
09	53	9 Sonstige ordentliche Erträge	0,00	0,00	0,00	0,00
10		10 Summe der ordentlichen Erträge (Nr. 1 - 9)	543,21	600,00	169,45	430,55
11	62, 63, 640-643, 647-649, 65	11 Personalaufwendungen	0,00	0,00	0,00	0,00
12	644-646	12 Versorgungsaufwendungen	0,00	0,00	0,00	0,00
13	60, 61, 67-69	13 Aufwendungen für Sach- und Dienstleistungen	-78.533,94	-62.000,00	-49.058,19	-12.941,81
13.1		13.1 Einstellung in Sonderposten	0,00	0,00	0,00	0,00
14	66	14 Abschreibungen	-9.787,00	-10.300,00	-8.059,00	-2.241,00
15	71	15 Aufw.f. Zuweisungen und Zuschü s.bes.Finanzaufw	0,00	0,00	0,00	0,00
16	73	16 Steueraufw.einschl.Aufw.a.ges.Uml.verpfl.	0,00	0,00	0,00	0,00
17	72	17 Transferaufwendungen	0,00	0,00	0,00	0,00
18	70, 74, 76	18 Sonstige ordentliche Aufwendungen	0,00	0,00	0,00	0,00
19		19 Sum. der ordentlichen Aufwendungen (Nr. 11 -18)	-88.320,94	-72.300,00	-57.117,19	-15.182,81
20		20 Verwaltungsergebnis (Nr. 10 ././ Nr. 19)	-87.777,73	-71.700,00	-56.947,74	-14.752,26
21	56, 57	21 Finanzerträge	0,00	0,00	0,00	0,00
22	77	22 Zinsen und andere Finanzaufwendungen	0,00	0,00	0,00	0,00
23		23 Finanzergebnis (Nr. 21 - Nr. 22)	0,00	0,00	0,00	0,00
24		24 Gesamtbetr d. ordentl Erträge (Nr. 10 + Nr. 21)	543,21	600,00	169,45	430,55
24A		25 Gesamtbetr. d.ordentl. Aufw. (Nr.10 u. Nr.21)	-88.320,94	-72.300,00	-57.117,19	-15.182,81
24B		26 Ordentliches Ergebnis (Nr. 24 ././ Nr.25)	-87.777,73	-71.700,00	-56.947,74	-14.752,26
25	59	27 Außerordentliche Erträge	0,00	0,00	0,00	0,00
26	79	28 Außerordentliche Aufwendungen	-1,00	0,00	0,00	0,00
27		29 Außerordentliches Ergebnis (Nr. 27 ././ Nr. 28)	-1,00	0,00	0,00	0,00
28		30 Jahresergebnis (Nr. 26 und Nr. 29)	-87.778,73	-71.700,00	-56.947,74	-14.752,26
29		31 Erlöse der internen Leistungsbeziehungen	0,00	0,00	0,00	0,00
30		32 Kosten der internen Leistungsbeziehungen	-42.486,69	-58.740,00	-43.355,94	-15.384,06
31		33 Ergebnis der internen Leistungsbeziehungen	-42.486,69	-58.740,00	-43.355,94	-15.384,06
32		34 Jahresergeb. nach internen Leistungsbeziehungen	-130.265,42	-130.440,00	-100.303,68	-30.136,32

Jahresabschluss Rimbach/Odw. 2019

Teilfinanzrechnung Produkt 080201 Sportplätze							
Gemeinde Rimbach							
Nr.	Bezeichnung	Ergebnis 2018	Ansatz 2019	Ergebnis 2019	Saldo 2019		
	Einzahlungen aus Investitionstätigkeit						
	und des immateriellen Anlagevermögens						
	Einzahlungen aus Finanzierungstätigkeit						
	Auszahlung aus Investitionstätigkeit						
06	- Ausz. für Investitionen in das Sachanlagevermögen und immat. Anlagevermögen		-1.000,00		-1.000,00		
	Auszahlungen aus Finanzierungstätigkeit						
10	Summe		-1.000,00		-1.000,00		
11	Saldo (Einzahlungen ./ Auszahlungen)		-1.000,00		-1.000,00		

Jahresabschluss Rimbach/Odw. 2019

Teilergebnisrechnung Produkt 080202 Sporthallen						
Gemeinde Rimbach						
Nr.	Ergänzung Rubrik	Bezeichnung	Ergebnis 2018	Ansatz 2019	Ergebnis 2019	Saldo 2019
01	50	1 Privatrechtliche Leistungsentgelte	180,00	0,00	180,00	-180,00
02	51	2 Öffentlich-rechtliche Leistungsentgelte	0,00	0,00	0,00	0,00
03	548-549	3 Kostenersatzleistungen und -erstattungen	38.711,48	36.000,00	34.296,67	1.703,33
04	52	4 Bestandsveränderungen und akt. Eigenleistg.	0,00	0,00	0,00	0,00
05	55	5 Steuern steueräh. Ertr.einschl.Ertr.aus ges.Uml	0,00	0,00	0,00	0,00
06	547	6 Erträge aus Transferleistungen	0,00	0,00	0,00	0,00
07	540-543	7 Ertr.a.Zuweisgn.u.Zusch.f.lfd.Zwecke u.allg.Uml.	0,00	0,00	0,00	0,00
08	546	8 Erträge aus der Auflösung von Sonderposten	6.892,00	6.910,00	6.895,00	15,00
09	53	9 Sonstige ordentliche Erträge	0,00	0,00	0,00	0,00
10		10 Summe der ordentlichen Erträge (Nr. 1 - 9)	45.783,48	42.910,00	41.371,67	1.538,33
11	62, 63, 640-643, 647-649, 65	11 Personalaufwendungen	-131.194,26	-136.100,00	-113.440,79	-22.659,21
12	644-646	12 Versorgungsaufwendungen	-8.539,97	-9.500,00	-6.983,30	-2.516,70
13	60, 61, 67-69	13 Aufwendungen für Sach- und Dienstleistungen	-25.255,86	-25.750,00	-24.843,48	-906,52
13.1		13.1 Einstellung in Sonderposten	0,00	0,00	0,00	0,00
14	66	14 Abschreibungen	-43.838,00	-44.500,00	-44.174,05	-325,95
15	71	15 Aufw.f. Zuweisungen und Zuschü s.bes.Finanzaufw	-20.668,96	-15.000,00	-18.263,36	3.263,36
16	73	16 Steueraufw.einschl.Aufw.a.ges.Uml.verpfl.	0,00	0,00	0,00	0,00
17	72	17 Transferaufwendungen	0,00	0,00	0,00	0,00
18	70, 74, 76	18 Sonstige ordentliche Aufwendungen	0,00	0,00	0,00	0,00
19		19 Sum. der ordentlichen Aufwendungen (Nr. 11 -18)	-229.497,05	-230.850,00	-207.704,98	-23.145,02
20		20 Verwaltungsergebnis (Nr. 10 ././ Nr. 19)	-183.713,57	-187.940,00	-166.333,31	-21.606,69
21	56, 57	21 Finanzerträge	0,00	0,00	0,00	0,00
22	77	22 Zinsen und andere Finanzaufwendungen	0,00	0,00	0,00	0,00
23		23 Finanzergebnis (Nr. 21 - Nr. 22)	0,00	0,00	0,00	0,00
24		24 Gesamtbetr d. ordentl Erträge (Nr. 10 + Nr. 21)	45.783,48	42.910,00	41.371,67	1.538,33
24A		25 Gesamtbetr. d.ordentl. Aufw. (Nr.10 u. Nr.21)	-229.497,05	-230.850,00	-207.704,98	-23.145,02
24B		26 Ordentliches Ergebnis (Nr. 24 ././ Nr.25)	-183.713,57	-187.940,00	-166.333,31	-21.606,69
25	59	27 Außerordentliche Erträge	0,00	0,00	0,00	0,00
26	79	28 Außerordentliche Aufwendungen	0,00	0,00	0,00	0,00
27		29 Außerordentliches Ergebnis (Nr. 27 ././ Nr. 28)	0,00	0,00	0,00	0,00
28		30 Jahresergebnis (Nr. 26 und Nr. 29)	-183.713,57	-187.940,00	-166.333,31	-21.606,69
29		31 Erlöse der internen Leistungsbeziehungen	0,00	0,00	0,00	0,00
30		32 Kosten der internen Leistungsbeziehungen	-28.391,42	-35.750,00	-50.467,13	14.717,13
31		33 Ergebnis der internen Leistungsbeziehungen	-28.391,42	-35.750,00	-50.467,13	14.717,13
32		34 Jahresergeb. nach internen Leistungsbeziehungen	-212.104,99	-223.690,00	-216.800,44	-6.889,56

Jahresabschluss Rimbach/Odw. 2019

Teilfinanzrechnung Produkt 080202 Sporthallen							
Gemeinde Rimbach							
Nr.	Bezeichnung	Ergebnis 2018	Ansatz 2019	Ergebnis 2019	Saldo 2019		
	Einzahlungen aus Investitionstätigkeit						
	und des immateriellen Anlagevermögens						
	Einzahlungen aus Finanzierungstätigkeit						
	Auszahlung aus Investitionstätigkeit						
06	- Ausz. für Investitionen in das Sachanlagevermögen und immat. Anlagevermögen		-241.000,00	-8.702,95	-232.297,05		
	Auszahlungen aus Finanzierungstätigkeit						
10	Summe		-241.000,00	-8.702,95	-232.297,05		
11	Saldo (Einzahlungen ./ Auszahlungen)		-241.000,00	-8.702,95	-232.297,05		

Jahresabschluss Rimbach/Odw. 2019

Teilergebnisrechnung Produkt 090101 Bauleit- und Zukunftsplanung						
Gemeinde Rimbach						
Nr.	Ergänzung Rubrik	Bezeichnung	Ergebnis 2018	Ansatz 2019	Ergebnis 2019	Saldo 2019
01	50	1 Privatrechtliche Leistungsentgelte	0,00	0,00	0,00	0,00
02	51	2 Öffentlich-rechtliche Leistungsentgelte	0,00	0,00	0,00	0,00
03	548-549	3 Kostenersatzleistungen und -erstattungen	8.925,00	90.000,00	11.483,40	78.516,60
04	52	4 Bestandsveränderungen und akt. Eigenleistg.	0,00	0,00	0,00	0,00
05	55	5 Steuern steueräh. Ertr.einschl.Ertr.aus ges.Uml	0,00	0,00	0,00	0,00
06	547	6 Erträge aus Transferleistungen	0,00	0,00	0,00	0,00
07	540-543	7 Ertr.a.Zuweisgn.u.Zusch.f.lfd.Zwecke u.allg.Uml.	0,00	0,00	0,00	0,00
08	546	8 Erträge aus der Auflösung von Sonderposten	0,00	0,00	0,00	0,00
09	53	9 Sonstige ordentliche Erträge	0,00	0,00	0,00	0,00
10		10 Summe der ordentlichen Erträge (Nr. 1 - 9)	8.925,00	90.000,00	11.483,40	78.516,60
11	62, 63, 640-643, 647-649, 65	11 Personalaufwendungen	0,00	0,00	0,00	0,00
12	644-646	12 Versorgungsaufwendungen	0,00	0,00	0,00	0,00
13	60, 61, 67-69	13 Aufwendungen für Sach- und Dienstleistungen	-75.414,42	-149.000,00	-56.972,98	-92.027,02
13.1		13.1 Einstellung in Sonderposten	0,00	0,00	0,00	0,00
14	66	14 Abschreibungen	0,00	0,00	0,00	0,00
15	71	15 Aufw.f. Zuweisungen und Zuschü s.bes.Finanzaufw	0,00	0,00	0,00	0,00
16	73	16 Steueraufw.einschl.Aufw.a.ges.Uml.verpfl.	0,00	0,00	0,00	0,00
17	72	17 Transferaufwendungen	0,00	0,00	0,00	0,00
18	70, 74, 76	18 Sonstige ordentliche Aufwendungen	0,00	0,00	0,00	0,00
19		19 Sum. der ordentlichen Aufwendungen (Nr. 11 -18)	-75.414,42	-149.000,00	-56.972,98	-92.027,02
20		20 Verwaltungsergebnis (Nr. 10 ./.. Nr. 19)	-66.489,42	-59.000,00	-45.489,58	-13.510,42
21	56, 57	21 Finanzerträge	0,00	0,00	0,00	0,00
22	77	22 Zinsen und andere Finanzaufwendungen	0,00	0,00	0,00	0,00
23		23 Finanzergebnis (Nr. 21 - Nr. 22)	0,00	0,00	0,00	0,00
24		24 Gesamtbetr d. ordentl Erträge (Nr. 10 + Nr. 21)	8.925,00	90.000,00	11.483,40	78.516,60
24A		25 Gesamtbetr. d.ordentl. Aufw. (Nr.10 u. Nr.21)	-75.414,42	-149.000,00	-56.972,98	-92.027,02
24B		26 Ordentliches Ergebnis (Nr. 24 ./.. Nr.25)	-66.489,42	-59.000,00	-45.489,58	-13.510,42
25	59	27 Außerordentliche Erträge	0,00	0,00	0,00	0,00
26	79	28 Außerordentliche Aufwendungen	0,00	0,00	0,00	0,00
27		29 Außerordentliches Ergebnis (Nr. 27 ./.. Nr. 28)	0,00	0,00	0,00	0,00
28		30 Jahresergebnis (Nr. 26 und Nr. 29)	-66.489,42	-59.000,00	-45.489,58	-13.510,42
29		31 Erlöse der internen Leistungsbeziehungen	0,00	0,00	0,00	0,00
30		32 Kosten der internen Leistungsbeziehungen	-28.666,15	-32.700,00	-29.091,86	-3.608,14
31		33 Ergebnis der internen Leistungsbeziehungen	-28.666,15	-32.700,00	-29.091,86	-3.608,14
32		34 Jahresergeb. nach internen Leistungsbeziehungen	-95.155,57	-91.700,00	-74.581,44	-17.118,56

Jahresabschluss Rimbach/Odw. 2019

Teilfinanzrechnung Produkt 090101 Bauleit- und Zukunftsplanung							
Gemeinde Rimbach							
Nr.	Bezeichnung	Ergebnis 2018	Ansatz 2019	Ergebnis 2019	Saldo 2019		
	Einzahlungen aus Investitionstätigkeit						
	und des immateriellen Anlagevermögens						
	Einzahlungen aus Finanzierungstätigkeit						
	Auszahlung aus Investitionstätigkeit						
	Auszahlungen aus Finanzierungstätigkeit						

Jahresabschluss Rimbach/Odw. 2019

Teilergebnisrechnung Produkt 100101 Bauordnung und -beratung						
Gemeinde Rimbach						
Nr.	Ergänzung Rubrik	Bezeichnung	Ergebnis 2018	Ansatz 2019	Ergebnis 2019	Saldo 2019
01	50	1 Privatrechtliche Leistungsentgelte	0,00	0,00	0,00	0,00
02	51	2 Öffentlich-rechtliche Leistungsentgelte	8.008,50	2.000,00	3.805,50	-1.805,50
03	548-549	3 Kostenersatzleistungen und -erstattungen	34.608,60	0,00	81,37	-81,37
04	52	4 Bestandsveränderungen und akt. Eigenleistg.	0,00	0,00	0,00	0,00
05	55	5 Steuern steueräh. Ertr.einschl.Ertr.aus ges.Uml	0,00	0,00	0,00	0,00
06	547	6 Erträge aus Transferleistungen	0,00	0,00	0,00	0,00
07	540-543	7 Ertr.a.Zuweisgn.u.Zusch.f.lfd.Zwecke u.allg.Uml.	0,00	0,00	0,00	0,00
08	546	8 Erträge aus der Auflösung von Sonderposten	0,00	0,00	0,00	0,00
09	53	9 Sonstige ordentliche Erträge	226,80	0,00	226,80	-226,80
10		10 Summe der ordentlichen Erträge (Nr. 1 - 9)	42.843,90	2.000,00	4.113,67	-2.113,67
11	62, 63, 640-643, 647-649, 65	11 Personalaufwendungen	-352.323,09	-365.300,00	-320.493,24	-44.806,76
12	644-646	12 Versorgungsaufwendungen	-31.375,77	-41.200,00	-30.223,21	-10.976,79
13	60, 61, 67-69	13 Aufwendungen für Sach- und Dienstleistungen	-21.802,00	-14.500,00	-13.992,28	-507,72
13.1		13.1 Einstellung in Sonderposten	0,00	0,00	0,00	0,00
14	66	14 Abschreibungen	-5.683,61	-6.000,00	-6.517,69	517,69
15	71	15 Aufw.f. Zuweisungen und Zuschü s.bes.Finanzaufw	0,00	0,00	0,00	0,00
16	73	16 Steueraufw.einschl.Aufw.a.ges.Uml.verpfl.	0,00	0,00	0,00	0,00
17	72	17 Transferaufwendungen	0,00	0,00	0,00	0,00
18	70, 74, 76	18 Sonstige ordentliche Aufwendungen	-291,00	-500,00	-294,00	-206,00
19		19 Sum. der ordentlichen Aufwendungen (Nr. 11 -18)	-411.475,47	-427.500,00	-371.520,42	-55.979,58
20		20 Verwaltungsergebnis (Nr. 10 ./ . Nr. 19)	-368.631,57	-425.500,00	-367.406,75	-58.093,25
21	56, 57	21 Finanzerträge	0,00	0,00	0,00	0,00
22	77	22 Zinsen und andere Finanzaufwendungen	0,00	0,00	0,00	0,00
23		23 Finanzergebnis (Nr. 21 - Nr. 22)	0,00	0,00	0,00	0,00
24		24 Gesamtbetr d. ordentl Erträge (Nr. 10 + Nr. 21)	42.843,90	2.000,00	4.113,67	-2.113,67
24A		25 Gesamtbetr. d.ordentl. Aufw. (Nr.10 u. Nr.21)	-411.475,47	-427.500,00	-371.520,42	-55.979,58
24B		26 Ordentliches Ergebnis (Nr. 24 ./ . Nr.25)	-368.631,57	-425.500,00	-367.406,75	-58.093,25
25	59	27 Außerordentliche Erträge	0,00	0,00	0,00	0,00
26	79	28 Außerordentliche Aufwendungen	-1,00	0,00	0,00	0,00
27		29 Außerordentliches Ergebnis (Nr. 27 ./ . Nr. 28)	-1,00	0,00	0,00	0,00
28		30 Jahresergebnis (Nr. 26 und Nr. 29)	-368.632,57	-425.500,00	-367.406,75	-58.093,25
29		31 Erlöse der internen Leistungsbeziehungen	335.622,90	322.000,00	317.756,80	4.243,20
30		32 Kosten der internen Leistungsbeziehungen	-1.488,23	-2.730,00	-1.305,55	-1.424,45
31		33 Ergebnis der internen Leistungsbeziehungen	334.134,67	319.270,00	316.451,25	2.818,75
32		34 Jahresergeb. nach internen Leistungsbeziehungen	-34.497,90	-106.230,00	-50.955,50	-55.274,50

Jahresabschluss Rimbach/Odw. 2019

Teilfinanzrechnung Produkt 100101 Bauordnung und -beratung							
Gemeinde Rimbach							
Nr.	Bezeichnung	Ergebnis 2018	Ansatz 2019	Ergebnis 2019	Saldo 2019		
	Einzahlungen aus Investitionstätigkeit						
	und des immateriellen Anlagevermögens						
	Einzahlungen aus Finanzierungstätigkeit						
	Auszahlung aus Investitionstätigkeit						
06	- Ausz. für Investitionen in das Sachanlagevermögen und immat. Anlagevermögen	-13.238,61	-8.000,00	-5.016,69	-2.983,31		
	Auszahlungen aus Finanzierungstätigkeit						
10	Summe	-13.238,61	-8.000,00	-5.016,69	-2.983,31		
11	Saldo (Einzahlungen ./ Auszahlungen)	-13.238,61	-8.000,00	-5.016,69	-2.983,31		

Jahresabschluss Rimbach/Odw. 2019

Teilergebnisrechnung Produkt 100102 Gebäude- und Grundstücksbewirtschaftung						
Gemeinde Rimbach						
Nr.	Ergänzung Rubrik	Bezeichnung	Ergebnis 2018	Ansatz 2019	Ergebnis 2019	Saldo 2019
01	50	1 Privatrechtliche Leistungsentgelte	22.830,46	21.700,00	24.856,08	-3.156,08
02	51	2 Öffentlich-rechtliche Leistungsentgelte	0,00	0,00	0,00	0,00
03	548-549	3 Kostenersatzleistungen und -erstattungen	0,00	0,00	0,00	0,00
04	52	4 Bestandsveränderungen und akt. Eigenleistg.	0,00	0,00	0,00	0,00
05	55	5 Steuern steueräh. Ertr.einschl.Ertr.aus ges.Uml	0,00	0,00	0,00	0,00
06	547	6 Erträge aus Transferleistungen	0,00	0,00	0,00	0,00
07	540-543	7 Ertr.a.Zuweisgn.u.Zusch.f.lfd.Zwecke u.allg.Uml.	0,00	0,00	0,00	0,00
08	546	8 Erträge aus der Auflösung von Sonderposten	2.493,00	2.500,00	2.493,00	7,00
09	53	9 Sonstige ordentliche Erträge	2.568,01	2.500,00	2.740,24	-240,24
10		10 Summe der ordentlichen Erträge (Nr. 1 - 9)	27.891,47	26.700,00	30.089,32	-3.389,32
11	62, 63, 640-643, 647-649, 65	11 Personalaufwendungen	-200,00	-114.600,00	-100.498,27	-14.101,73
12	644-646	12 Versorgungsaufwendungen	0,00	-4.100,00	-6.912,10	2.812,10
13	60, 61, 67-69	13 Aufwendungen für Sach- und Dienstleistungen	-8.751,31	-10.800,00	-21.059,44	10.259,44
13.1		13.1 Einstellung in Sonderposten	0,00	0,00	0,00	0,00
14	66	14 Abschreibungen	-8.088,00	-9.600,00	-8.090,00	-1.510,00
15	71	15 Aufw.f. Zuweisungen und Zuschü s.bes.Finanzaufw	0,00	0,00	0,00	0,00
16	73	16 Steueraufw.einschl.Aufw.a.ges.Uml.verpfl.	0,00	0,00	0,00	0,00
17	72	17 Transferaufwendungen	0,00	0,00	0,00	0,00
18	70, 74, 76	18 Sonstige ordentliche Aufwendungen	-1.501,84	-1.900,00	-1.452,73	-447,27
19		19 Sum. der ordentlichen Aufwendungen (Nr. 11 -18)	-18.541,15	-141.000,00	-138.012,54	-2.987,46
20		20 Verwaltungsergebnis (Nr. 10 ./.. Nr. 19)	9.350,32	-114.300,00	-107.923,22	-6.376,78
21	56, 57	21 Finanzerträge	0,00	0,00	0,00	0,00
22	77	22 Zinsen und andere Finanzaufwendungen	0,00	0,00	0,00	0,00
23		23 Finanzergebnis (Nr. 21 - Nr. 22)	0,00	0,00	0,00	0,00
24		24 Gesamtbetr d. ordentl Erträge (Nr. 10 + Nr. 21)	27.891,47	26.700,00	30.089,32	-3.389,32
24A		25 Gesamtbetr. d.ordentl. Aufw. (Nr.10 u. Nr.21)	-18.541,15	-141.000,00	-138.012,54	-2.987,46
24B		26 Ordentliches Ergebnis (Nr. 24 ./.. Nr.25)	9.350,32	-114.300,00	-107.923,22	-6.376,78
25	59	27 Außerordentliche Erträge	77.306,46	0,00	0,00	0,00
26	79	28 Außerordentliche Aufwendungen	25.938,64	0,00	0,00	0,00
27		29 Außerordentliches Ergebnis (Nr. 27 ./.. Nr. 28)	103.245,10	0,00	0,00	0,00
28		30 Jahresergebnis (Nr. 26 und Nr. 29)	112.595,42	-114.300,00	-107.923,22	-6.376,78
29		31 Erlöse der internen Leistungsbeziehungen	0,00	112.200,00	107.568,39	4.631,61
30		32 Kosten der internen Leistungsbeziehungen	-21.553,84	-22.930,00	-15.788,74	-7.141,26
31		33 Ergebnis der internen Leistungsbeziehungen	-21.553,84	89.270,00	91.779,65	-2.509,65
32		34 Jahresergeb. nach internen Leistungsbeziehungen	91.041,58	-25.030,00	-16.143,57	-8.886,43

Jahresabschluss Rimbach/Odw. 2019

Teilfinanzrechnung Produkt 100102 Gebäude- und Grundstücksbewirtschaftung							
Gemeinde Rimbach							
Nr.	Bezeichnung	Ergebnis 2018	Ansatz 2019	Ergebnis 2019	Saldo 2019		
	Einzahlungen aus Investitionstätigkeit						
02	+ Einz. aus Abgängen von Vermögensgegenständen des Sachanlagevermögens	213.139,70		44.310,00	-44.310,00		
	und des immateriellen Anlagevermögens						
	Einzahlungen aus Finanzierungstätigkeit						
05	Summe	213.139,70		44.310,00	-44.310,00		
	Auszahlung aus Investitionstätigkeit						
06	- Ausz. für Investitionen in das Sachanlagevermögen und immat. Anlagevermögen	-199.140,92	-1.920.000,00	-1.527.446,19	-392.553,81		
	Auszahlungen aus Finanzierungstätigkeit						
10	Summe	-199.140,92	-1.920.000,00	-1.527.446,19	-392.553,81		
11	Saldo (Einzahlungen ./.. Auszahlungen)	13.998,78	-1.920.000,00	-1.483.136,19	-436.863,81		

Jahresabschluss Rimbach/Odw. 2019

Teilergebnisrechnung Produkt 100201 Asylbewerber und Wohngebäude						
Gemeinde Rimbach						
Nr.	Ergänzung Rubrik	Bezeichnung	Ergebnis 2018	Ansatz 2019	Ergebnis 2019	Saldo 2019
01	50	1 Privatrechtliche Leistungsentgelte	36.950,00	22.200,00	31.985,35	-9.785,35
02	51	2 Öffentlich-rechtliche Leistungsentgelte	0,00	0,00	0,00	0,00
03	548-549	3 Kostenersatzleistungen und -erstattungen	114.741,42	113.000,00	97.950,00	15.050,00
04	52	4 Bestandsveränderungen und akt. Eigenleistg.	0,00	0,00	0,00	0,00
05	55	5 Steuern steueräh. Ertr.einschl.Ertr.aus ges.Uml	0,00	0,00	0,00	0,00
06	547	6 Erträge aus Transferleistungen	0,00	0,00	0,00	0,00
07	540-543	7 Ertr.a.Zuweisgn.u.Zusch.f.lfd.Zwecke u.allg.Uml.	1.002,99	0,00	0,00	0,00
08	546	8 Erträge aus der Auflösung von Sonderposten	0,00	0,00	0,00	0,00
09	53	9 Sonstige ordentliche Erträge	4.667,37	1.200,00	5.472,19	-4.272,19
10		10 Summe der ordentlichen Erträge (Nr. 1 - 9)	157.361,78	136.400,00	135.407,54	992,46
11	62, 63, 640-643, 647-649, 65	11 Personalaufwendungen	0,00	0,00	0,00	0,00
12	644-646	12 Versorgungsaufwendungen	0,00	0,00	0,00	0,00
13	60, 61, 67-69	13 Aufwendungen für Sach- und Dienstleistungen	-132.313,87	-164.300,00	-111.494,16	-52.805,84
13.1		13.1 Einstellung in Sonderposten	0,00	0,00	0,00	0,00
14	66	14 Abschreibungen	-7.575,00	-11.700,00	-7.652,12	-4.047,88
15	71	15 Aufw.f. Zuweisungen und Zuschü s.bes.Finanzaufw	-1.002,99	0,00	-650,00	650,00
16	73	16 Steueraufw.einschl.Aufw.a.ges.Uml.verpfl.	0,00	0,00	0,00	0,00
17	72	17 Transferaufwendungen	0,00	0,00	0,00	0,00
18	70, 74, 76	18 Sonstige ordentliche Aufwendungen	-841,59	-1.000,00	-826,39	-173,61
19		19 Sum. der ordentlichen Aufwendungen (Nr. 11 -18)	-141.733,45	-177.000,00	-120.622,67	-56.377,33
20		20 Verwaltungsergebnis (Nr. 10 ./.. Nr. 19)	15.628,33	-40.600,00	14.784,87	-55.384,87
21	56, 57	21 Finanzerträge	0,00	0,00	0,00	0,00
22	77	22 Zinsen und andere Finanzaufwendungen	0,00	0,00	0,00	0,00
23		23 Finanzergebnis (Nr. 21 - Nr. 22)	0,00	0,00	0,00	0,00
24		24 Gesamtbetr d. ordentl Erträge (Nr. 10 + Nr. 21)	157.361,78	136.400,00	135.407,54	992,46
24A		25 Gesamtbetr. d.ordentl. Aufw. (Nr.10 u. Nr.21)	-141.733,45	-177.000,00	-120.622,67	-56.377,33
24B		26 Ordentliches Ergebnis (Nr. 24 ./.. Nr.25)	15.628,33	-40.600,00	14.784,87	-55.384,87
25	59	27 Außerordentliche Erträge	0,00	0,00	0,00	0,00
26	79	28 Außerordentliche Aufwendungen	0,00	0,00	0,00	0,00
27		29 Außerordentliches Ergebnis (Nr. 27 ./.. Nr. 28)	0,00	0,00	0,00	0,00
28		30 Jahresergebnis (Nr. 26 und Nr. 29)	15.628,33	-40.600,00	14.784,87	-55.384,87
29		31 Erlöse der internen Leistungsbeziehungen	0,00	0,00	0,00	0,00
30		32 Kosten der internen Leistungsbeziehungen	-41.865,29	-42.600,00	-52.446,13	9.846,13
31		33 Ergebnis der internen Leistungsbeziehungen	-41.865,29	-42.600,00	-52.446,13	9.846,13
32		34 Jahresergeb. nach internen Leistungsbeziehungen	-26.236,96	-83.200,00	-37.661,26	-45.538,74

Jahresabschluss Rimbach/Odw. 2019

Teilfinanzrechnung Produkt 100201 Asylbewerber und Wohngebäude							
Gemeinde Rimbach							
Nr.	Bezeichnung	Ergebnis 2018	Ansatz 2019	Ergebnis 2019	Saldo 2019		
	Einzahlungen aus Investitionstätigkeit						
	und des immateriellen Anlagevermögens						
03	+ Einz. aus Abgängen von Vermögensgegenständen des Finanzanlagevermögens	19.152,96	19.000,00	19.152,96	-152,96		
	Einzahlungen aus Finanzierungstätigkeit						
05	Summe	19.152,96	19.000,00	19.152,96	-152,96		
	Auszahlung aus Investitionstätigkeit						
06	- Ausz. für Investitionen in das Sachanlagevermögen und immat. Anlagevermögen	-7.913,41	-30.000,00		-30.000,00		
	Auszahlungen aus Finanzierungstätigkeit						
10	Summe	-7.913,41	-30.000,00		-30.000,00		
11	Saldo (Einzahlungen ./.. Auszahlungen)	11.239,55	-11.000,00	19.152,96	-30.152,96		

Jahresabschluss Rimbach/Odw. 2019

Teilergebnisrechnung Produkt 100301 Denk- und Ehrenmale						
Gemeinde Rimbach						
Nr.	Ergänzung Rubrik	Bezeichnung	Ergebnis 2018	Ansatz 2019	Ergebnis 2019	Saldo 2019
01	50	1 Privatrechtliche Leistungsentgelte	0,00	0,00	0,00	0,00
02	51	2 Öffentlich-rechtliche Leistungsentgelte	0,00	0,00	0,00	0,00
03	548-549	3 Kostenersatzleistungen und -erstattungen	0,00	0,00	0,00	0,00
04	52	4 Bestandsveränderungen und akt. Eigenleistg.	0,00	0,00	0,00	0,00
05	55	5 Steuern steueräh. Ertr.einschl.Ertr.aus ges.Uml	0,00	0,00	0,00	0,00
06	547	6 Erträge aus Transferleistungen	0,00	0,00	0,00	0,00
07	540-543	7 Ertr.a.Zuweisgn.u.Zusch.f.lfd.Zwecke u.allg.Uml.	0,00	0,00	0,00	0,00
08	546	8 Erträge aus der Auflösung von Sonderposten	0,00	0,00	0,00	0,00
09	53	9 Sonstige ordentliche Erträge	0,00	0,00	0,00	0,00
10		10 Summe der ordentlichen Erträge (Nr. 1 - 9)	0,00	0,00	0,00	0,00
11	62, 63, 640-643, 647-649, 65	11 Personalaufwendungen	0,00	0,00	0,00	0,00
12	644-646	12 Versorgungsaufwendungen	0,00	0,00	0,00	0,00
13	60, 61, 67-69	13 Aufwendungen für Sach- und Dienstleistungen	-1.552,82	-1.000,00	-1.103,11	103,11
13.1		13.1 Einstellung in Sonderposten	0,00	0,00	0,00	0,00
14	66	14 Abschreibungen	0,00	0,00	0,00	0,00
15	71	15 Aufw.f. Zuweisungen und Zuschü s.bes.Finanzaufw	0,00	0,00	0,00	0,00
16	73	16 Steueraufw.einschl.Aufw.a.ges.Uml.verpfl.	0,00	0,00	0,00	0,00
17	72	17 Transferaufwendungen	0,00	0,00	0,00	0,00
18	70, 74, 76	18 Sonstige ordentliche Aufwendungen	0,00	0,00	0,00	0,00
19		19 Sum. der ordentlichen Aufwendungen (Nr. 11 -18)	-1.552,82	-1.000,00	-1.103,11	103,11
20		20 Verwaltungsergebnis (Nr. 10 ./.. Nr. 19)	-1.552,82	-1.000,00	-1.103,11	103,11
21	56, 57	21 Finanzerträge	0,00	0,00	0,00	0,00
22	77	22 Zinsen und andere Finanzaufwendungen	0,00	0,00	0,00	0,00
23		23 Finanzergebnis (Nr. 21 - Nr. 22)	0,00	0,00	0,00	0,00
24		24 Gesamtbetr d. ordentl Erträge (Nr. 10 + Nr. 21)	0,00	0,00	0,00	0,00
24A		25 Gesamtbetr. d.ordentl. Aufw. (Nr.10 u. Nr.21)	-1.552,82	-1.000,00	-1.103,11	103,11
24B		26 Ordentliches Ergebnis (Nr. 24 ./.. Nr.25)	-1.552,82	-1.000,00	-1.103,11	103,11
25	59	27 Außerordentliche Erträge	0,00	0,00	0,00	0,00
26	79	28 Außerordentliche Aufwendungen	0,00	0,00	0,00	0,00
27		29 Außerordentliches Ergebnis (Nr. 27 ./.. Nr. 28)	0,00	0,00	0,00	0,00
28		30 Jahresergebnis (Nr. 26 und Nr. 29)	-1.552,82	-1.000,00	-1.103,11	103,11
29		31 Erlöse der internen Leistungsbeziehungen	0,00	0,00	0,00	0,00
30		32 Kosten der internen Leistungsbeziehungen	-2.151,31	-11.250,00	-4.623,19	-6.626,81
31		33 Ergebnis der internen Leistungsbeziehungen	-2.151,31	-11.250,00	-4.623,19	-6.626,81
32		34 Jahresergeb. nach internen Leistungsbeziehungen	-3.704,13	-12.250,00	-5.726,30	-6.523,70

Jahresabschluss Rimbach/Odw. 2019

Teilfinanzrechnung Produkt 100301 Denk- und Ehrenmale							
Gemeinde Rimbach							
Nr.	Bezeichnung	Ergebnis 2018	Ansatz 2019	Ergebnis 2019	Saldo 2019		
	Einzahlungen aus Investitionstätigkeit						
	und des immateriellen Anlagevermögens						
	Einzahlungen aus Finanzierungstätigkeit						
	Auszahlung aus Investitionstätigkeit						
	Auszahlungen aus Finanzierungstätigkeit						

Jahresabschluss Rimbach/Odw. 2019

Teilergebnisrechnung Produkt 110101 Elektrizitätsversorgung						
Gemeinde Rimbach						
Nr.	Ergänzung Rubrik	Bezeichnung	Ergebnis 2018	Ansatz 2019	Ergebnis 2019	Saldo 2019
01	50	1 Privatrechtliche Leistungsentgelte	3.786,37	3.000,00	3.678,25	-678,25
02	51	2 Öffentlich-rechtliche Leistungsentgelte	0,00	0,00	0,00	0,00
03	548-549	3 Kostenersatzleistungen und -erstattungen	0,00	0,00	0,00	0,00
04	52	4 Bestandsveränderungen und akt. Eigenleistg.	0,00	0,00	0,00	0,00
05	55	5 Steuern steueräh. Ertr.einschl.Ertr.aus ges.Uml	0,00	0,00	0,00	0,00
06	547	6 Erträge aus Transferleistungen	0,00	0,00	0,00	0,00
07	540-543	7 Ertr.a.Zuweisgn.u.Zusch.f.lfd.Zwecke u.allg.Uml.	0,00	0,00	0,00	0,00
08	546	8 Erträge aus der Auflösung von Sonderposten	0,00	0,00	0,00	0,00
09	53	9 Sonstige ordentliche Erträge	219.741,67	220.000,00	215.523,04	4.476,96
10		10 Summe der ordentlichen Erträge (Nr. 1 - 9)	223.528,04	223.000,00	219.201,29	3.798,71
11	62, 63, 640-643, 647-649, 65	11 Personalaufwendungen	0,00	0,00	0,00	0,00
12	644-646	12 Versorgungsaufwendungen	0,00	0,00	0,00	0,00
13	60, 61, 67-69	13 Aufwendungen für Sach- und Dienstleistungen	-358,38	-250,00	-221,39	-28,61
13.1		13.1 Einstellung in Sonderposten	0,00	0,00	0,00	0,00
14	66	14 Abschreibungen	-1.656,00	-1.700,00	-1.657,00	-43,00
15	71	15 Aufw.f. Zuweisungen und Zuschü s.bes.Finanzaufw	0,00	0,00	0,00	0,00
16	73	16 Steueraufw.einschl.Aufw.a.ges.Uml.verpfl.	0,00	0,00	0,00	0,00
17	72	17 Transferaufwendungen	0,00	0,00	0,00	0,00
18	70, 74, 76	18 Sonstige ordentliche Aufwendungen	0,00	0,00	0,00	0,00
19		19 Sum. der ordentlichen Aufwendungen (Nr. 11 -18)	-2.014,38	-1.950,00	-1.878,39	-71,61
20		20 Verwaltungsergebnis (Nr. 10 ./.. Nr. 19)	221.513,66	221.050,00	217.322,90	3.727,10
21	56, 57	21 Finanzerträge	0,00	0,00	0,00	0,00
22	77	22 Zinsen und andere Finanzaufwendungen	0,00	0,00	0,00	0,00
23		23 Finanzergebnis (Nr. 21 - Nr. 22)	0,00	0,00	0,00	0,00
24		24 Gesamtbetr d. ordentl Erträge (Nr. 10 + Nr. 21)	223.528,04	223.000,00	219.201,29	3.798,71
24A		25 Gesamtbetr. d.ordentl. Aufw. (Nr.10 u. Nr.21)	-2.014,38	-1.950,00	-1.878,39	-71,61
24B		26 Ordentliches Ergebnis (Nr. 24 ./.. Nr.25)	221.513,66	221.050,00	217.322,90	3.727,10
25	59	27 Außerordentliche Erträge	0,00	0,00	0,00	0,00
26	79	28 Außerordentliche Aufwendungen	0,00	0,00	0,00	0,00
27		29 Außerordentliches Ergebnis (Nr. 27 ./.. Nr. 28)	0,00	0,00	0,00	0,00
28		30 Jahresergebnis (Nr. 26 und Nr. 29)	221.513,66	221.050,00	217.322,90	3.727,10
29		31 Erlöse der internen Leistungsbeziehungen	0,00	0,00	0,00	0,00
30		32 Kosten der internen Leistungsbeziehungen	0,00	0,00	0,00	0,00
31		33 Ergebnis der internen Leistungsbeziehungen	0,00	0,00	0,00	0,00
32		34 Jahresergeb. nach internen Leistungsbeziehungen	221.513,66	221.050,00	217.322,90	3.727,10

Jahresabschluss Rimbach/Odw. 2019

Teilfinanzrechnung Produkt 110101 Elektrizitätsversorgung							
Gemeinde Rimbach							
Nr.	Bezeichnung	Ergebnis 2018	Ansatz 2019	Ergebnis 2019	Saldo 2019		
	Einzahlungen aus Investitionstätigkeit						
	und des immateriellen Anlagevermögens						
	Einzahlungen aus Finanzierungstätigkeit						
	Auszahlung aus Investitionstätigkeit						
	Auszahlungen aus Finanzierungstätigkeit						

Jahresabschluss Rimbach/Odw. 2019

Teilergebnisrechnung Produkt 110201 Gasversorgung						
Gemeinde Rimbach						
Nr.	Ergänzung Rubrik	Bezeichnung	Ergebnis 2018	Ansatz 2019	Ergebnis 2019	Saldo 2019
01	50	1 Privatrechtliche Leistungsentgelte	0,00	0,00	0,00	0,00
02	51	2 Öffentlich-rechtliche Leistungsentgelte	0,00	0,00	0,00	0,00
03	548-549	3 Kostenersatzleistungen und -erstattungen	0,00	0,00	0,00	0,00
04	52	4 Bestandsveränderungen und akt. Eigenleistg.	0,00	0,00	0,00	0,00
05	55	5 Steuern steueräh. Ertr.einschl.Ertr.aus ges.Uml	0,00	0,00	0,00	0,00
06	547	6 Erträge aus Transferleistungen	0,00	0,00	0,00	0,00
07	540-543	7 Ertr.a.Zuweisgn.u.Zusch.f.lfd.Zwecke u.allg.Uml.	0,00	0,00	0,00	0,00
08	546	8 Erträge aus der Auflösung von Sonderposten	0,00	0,00	0,00	0,00
09	53	9 Sonstige ordentliche Erträge	5.534,98	4.000,00	4.970,74	-970,74
10		10 Summe der ordentlichen Erträge (Nr. 1 - 9)	5.534,98	4.000,00	4.970,74	-970,74
11	62, 63, 640-643, 647-649, 65	11 Personalaufwendungen	0,00	0,00	0,00	0,00
12	644-646	12 Versorgungsaufwendungen	0,00	0,00	0,00	0,00
13	60, 61, 67-69	13 Aufwendungen für Sach- und Dienstleistungen	0,00	0,00	0,00	0,00
13.1		13.1 Einstellung in Sonderposten	0,00	0,00	0,00	0,00
14	66	14 Abschreibungen	0,00	0,00	0,00	0,00
15	71	15 Aufw.f. Zuweisungen und Zuschü s.bes.Finanzaufw	0,00	0,00	0,00	0,00
16	73	16 Steueraufw.einschl.Aufw.a.ges.Uml.verpfl.	0,00	0,00	0,00	0,00
17	72	17 Transferaufwendungen	0,00	0,00	0,00	0,00
18	70, 74, 76	18 Sonstige ordentliche Aufwendungen	0,00	0,00	0,00	0,00
19		19 Sum. der ordentlichen Aufwendungen (Nr. 11 -18)	0,00	0,00	0,00	0,00
20		20 Verwaltungsergebnis (Nr. 10 ./.. Nr. 19)	5.534,98	4.000,00	4.970,74	-970,74
21	56, 57	21 Finanzerträge	0,00	0,00	0,00	0,00
22	77	22 Zinsen und andere Finanzaufwendungen	0,00	0,00	0,00	0,00
23		23 Finanzergebnis (Nr. 21 - Nr. 22)	0,00	0,00	0,00	0,00
24		24 Gesamtbetr d. ordentl Erträge (Nr. 10 + Nr. 21)	5.534,98	4.000,00	4.970,74	-970,74
24A		25 Gesamtbetr. d.ordentl. Aufw. (Nr.10 u. Nr.21)	0,00	0,00	0,00	0,00
24B		26 Ordentliches Ergebnis (Nr. 24 ./.. Nr.25)	5.534,98	4.000,00	4.970,74	-970,74
25	59	27 Außerordentliche Erträge	0,00	0,00	0,00	0,00
26	79	28 Außerordentliche Aufwendungen	0,00	0,00	0,00	0,00
27		29 Außerordentliches Ergebnis (Nr. 27 ./.. Nr. 28)	0,00	0,00	0,00	0,00
28		30 Jahresergebnis (Nr. 26 und Nr. 29)	5.534,98	4.000,00	4.970,74	-970,74
29		31 Erlöse der internen Leistungsbeziehungen	0,00	0,00	0,00	0,00
30		32 Kosten der internen Leistungsbeziehungen	0,00	0,00	0,00	0,00
31		33 Ergebnis der internen Leistungsbeziehungen	0,00	0,00	0,00	0,00
32		34 Jahresergeb. nach internen Leistungsbeziehungen	5.534,98	4.000,00	4.970,74	-970,74

Jahresabschluss Rimbach/Odw. 2019

Teilfinanzrechnung Produkt 110201 Gasversorgung							
Gemeinde Rimbach							
Nr.	Bezeichnung	Ergebnis 2018	Ansatz 2019	Ergebnis 2019	Saldo 2019		
	Einzahlungen aus Investitionstätigkeit						
	und des immateriellen Anlagevermögens						
	Einzahlungen aus Finanzierungstätigkeit						
	Auszahlung aus Investitionstätigkeit						
	Auszahlungen aus Finanzierungstätigkeit						

Jahresabschluss Rimbach/Odw. 2019

Teilergebnisrechnung Produkt 110301 Wasserversorgung						
Gemeinde Rimbach						
Nr.	Ergänzung Rubrik	Bezeichnung	Ergebnis 2018	Ansatz 2019	Ergebnis 2019	Saldo 2019
01	50	1 Privatrechtliche Leistungsentgelte	4.105,81	4.000,00	4.678,70	-678,70
02	51	2 Öffentlich-rechtliche Leistungsentgelte	1.053.242,35	1.013.000,00	1.001.295,02	11.704,98
03	548-549	3 Kostenersatzleistungen und -erstattungen	34.094,85	40.000,00	46.596,06	-6.596,06
04	52	4 Bestandsveränderungen und akt. Eigenleistg.	0,00	0,00	0,00	0,00
05	55	5 Steuern steueräh. Ertr.einschl.Ertr.aus ges.Uml	0,00	0,00	0,00	0,00
06	547	6 Erträge aus Transferleistungen	0,00	0,00	0,00	0,00
07	540-543	7 Ertr.a.Zuweisgn.u.Zusch.f.lfd.Zwecke u.allg.Uml.	0,00	0,00	0,00	0,00
08	546	8 Erträge aus der Auflösung von Sonderposten	112.438,79	176.000,00	111.921,87	64.078,13
09	53	9 Sonstige ordentliche Erträge	3.635,76	2.300,00	7.891,06	-5.591,06
10		10 Summe der ordentlichen Erträge (Nr. 1 - 9)	1.207.517,56	1.235.300,00	1.172.382,71	62.917,29
11	62, 63, 640-643, 647-649, 65	11 Personalaufwendungen	-191.911,47	-196.200,00	-196.650,54	450,54
12	644-646	12 Versorgungsaufwendungen	-13.360,91	-14.500,00	-13.696,00	-804,00
13	60, 61, 67-69	13 Aufwendungen für Sach- und Dienstleistungen	-331.243,16	-386.100,00	-317.399,15	-68.700,85
13.1		13.1 Einstellung in Sonderposten	0,00	0,00	0,00	0,00
14	66	14 Abschreibungen	-346.726,24	-344.000,00	-340.683,65	-3.316,35
15	71	15 Aufw.f. Zuweisungen und Zuschü s.bes.Finanzaufw	0,00	0,00	0,00	0,00
16	73	16 Steueraufw.einschl.Aufw.a.ges.Uml.verpfl.	0,00	0,00	0,00	0,00
17	72	17 Transferaufwendungen	0,00	0,00	0,00	0,00
18	70, 74, 76	18 Sonstige ordentliche Aufwendungen	-1.192,77	-1.500,00	-2.070,27	570,27
19		19 Sum. der ordentlichen Aufwendungen (Nr. 11 -18)	-884.434,55	-942.300,00	-870.499,61	-71.800,39
20		20 Verwaltungsergebnis (Nr. 10 ././ Nr. 19)	323.083,01	293.000,00	301.883,10	-8.883,10
21	56, 57	21 Finanzerträge	5.422,70	5.000,00	12.024,24	-7.024,24
22	77	22 Zinsen und andere Finanzaufwendungen	0,00	0,00	0,00	0,00
23		23 Finanzergebnis (Nr. 21 - Nr. 22)	5.422,70	5.000,00	12.024,24	-7.024,24
24		24 Gesamtbetr d. ordentl Erträge (Nr. 10 + Nr. 21)	1.212.940,26	1.240.300,00	1.184.406,95	55.893,05
24A		25 Gesamtbetr. d.ordentl. Aufw. (Nr.10 u. Nr.21)	-884.434,55	-942.300,00	-870.499,61	-71.800,39
24B		26 Ordentliches Ergebnis (Nr. 24 ././ Nr.25)	328.505,71	298.000,00	313.907,34	-15.907,34
25	59	27 Außerordentliche Erträge	-54,01	0,00	-119,60	119,60
26	79	28 Außerordentliche Aufwendungen	-12.235,59	0,00	-7.474,38	7.474,38
27		29 Außerordentliches Ergebnis (Nr. 27 ././ Nr. 28)	-12.289,60	0,00	-7.593,98	7.593,98
28		30 Jahresergebnis (Nr. 26 und Nr. 29)	316.216,11	298.000,00	306.313,36	-8.313,36
29		31 Erlöse der internen Leistungsbeziehungen	36.962,50	38.000,00	36.627,44	1.372,56
30		32 Kosten der internen Leistungsbeziehungen	-353.178,61	-336.000,00	-342.940,80	6.940,80
31		33 Ergebnis der internen Leistungsbeziehungen	-316.216,11	-298.000,00	-306.313,36	8.313,36
32		34 Jahresergeb. nach internen Leistungsbeziehungen	0,00	0,00	0,00	0,00

Jahresabschluss Rimbach/Odw. 2019

Teilfinanzrechnung Produkt 110301 Wasserversorgung							
Gemeinde Rimbach							
Nr.	Bezeichnung	Ergebnis 2018	Ansatz 2019	Ergebnis 2019	Saldo 2019		
	Einzahlungen aus Investitionstätigkeit						
01	+ Einz. aus Investitionszuw. und Zuschüssen sowie aus Investitionsbeiträgen	151.335,05	200.000,00	63.362,76	136.637,24		
	und des immateriellen Anlagevermögens						
	Einzahlungen aus Finanzierungstätigkeit						
05	Summe	151.335,05	200.000,00	63.362,76	136.637,24		
	Auszahlung aus Investitionstätigkeit						
06	- Ausz. für Investitionen in das Sachanlagevermögen und immat. Anlagevermögen	-296.169,88	-698.000,00	-213.361,37	-484.638,63		
	Auszahlungen aus Finanzierungstätigkeit						
10	Summe	-296.169,88	-698.000,00	-213.361,37	-484.638,63		
11	Saldo (Einzahlungen ./ Auszahlungen)	-144.834,83	-498.000,00	-149.998,61	-348.001,39		

Jahresabschluss Rimbach/Odw. 2019

Teilergebnisrechnung Produkt 110701 Abwasserbeseitigung						
Gemeinde Rimbach						
Nr.	Ergänzung Rubrik	Bezeichnung	Ergebnis 2018	Ansatz 2019	Ergebnis 2019	Saldo 2019
01	50	1 Privatrechtliche Leistungsentgelte	0,00	0,00	0,00	0,00
02	51	2 Öffentlich-rechtliche Leistungsentgelte	1.683.728,94	1.657.000,00	1.638.720,15	18.279,85
03	548-549	3 Kostenersatzleistungen und -erstattungen	806,91	20.000,00	234,49	19.765,51
04	52	4 Bestandsveränderungen und akt. Eigenleistg.	0,00	0,00	0,00	0,00
05	55	5 Steuern steueräh. Ertr.einschl.Ertr.aus ges.Uml	0,00	0,00	0,00	0,00
06	547	6 Erträge aus Transferleistungen	0,00	0,00	0,00	0,00
07	540-543	7 Ertr.a.Zuweisgn.u.Zusch.f.lfd.Zwecke u.allg.Uml.	0,00	0,00	0,00	0,00
08	546	8 Erträge aus der Auflösung von Sonderposten	45.116,91	54.000,00	63.445,05	-9.445,05
09	53	9 Sonstige ordentliche Erträge	0,00	0,00	0,00	0,00
10		10 Summe der ordentlichen Erträge (Nr. 1 - 9)	1.729.652,76	1.731.000,00	1.702.399,69	28.600,31
11	62, 63, 640-643, 647-649, 65	11 Personalaufwendungen	0,00	0,00	0,00	0,00
12	644-646	12 Versorgungsaufwendungen	0,00	0,00	0,00	0,00
13	60, 61, 67-69	13 Aufwendungen für Sach- und Dienstleistungen	-6.267,64	-22.000,00	-664,87	-21.335,13
13.1		13.1 Einstellung in Sonderposten	0,00	0,00	0,00	0,00
14	66	14 Abschreibungen	0,00	0,00	0,00	0,00
15	71	15 Aufw.f. Zuweisungen und Zuschü s.bes.Finanzaufw	-1.831.145,87	-1.822.000,00	-1.805.770,90	-16.229,10
16	73	16 Steueraufw.einschl.Aufw.a.ges.Uml.verpfl.	0,00	0,00	0,00	0,00
17	72	17 Transferaufwendungen	0,00	0,00	0,00	0,00
18	70, 74, 76	18 Sonstige ordentliche Aufwendungen	0,00	0,00	0,00	0,00
19		19 Sum. der ordentlichen Aufwendungen (Nr. 11 -18)	-1.837.413,51	-1.844.000,00	-1.806.435,77	-37.564,23
20		20 Verwaltungsergebnis (Nr. 10 ././ Nr. 19)	-107.760,75	-113.000,00	-104.036,08	-8.963,92
21	56, 57	21 Finanzerträge	153.320,00	153.000,00	147.683,00	5.317,00
22	77	22 Zinsen und andere Finanzaufwendungen	0,00	0,00	0,00	0,00
23		23 Finanzergebnis (Nr. 21 - Nr. 22)	153.320,00	153.000,00	147.683,00	5.317,00
24		24 Gesamtbetr d. ordentl Erträge (Nr. 10 + Nr. 21)	1.882.972,76	1.884.000,00	1.850.082,69	33.917,31
24A		25 Gesamtbetr. d.ordentl. Aufw. (Nr.10 u. Nr.21)	-1.837.413,51	-1.844.000,00	-1.806.435,77	-37.564,23
24B		26 Ordentliches Ergebnis (Nr. 24 ././ Nr.25)	45.559,25	40.000,00	43.646,92	-3.646,92
25	59	27 Außerordentliche Erträge	-106,00	0,00	0,00	0,00
26	79	28 Außerordentliche Aufwendungen	0,00	0,00	0,00	0,00
27		29 Außerordentliches Ergebnis (Nr. 27 ././ Nr. 28)	-106,00	0,00	0,00	0,00
28		30 Jahresergebnis (Nr. 26 und Nr. 29)	45.453,25	40.000,00	43.646,92	-3.646,92
29		31 Erlöse der internen Leistungsbeziehungen	0,00	0,00	0,00	0,00
30		32 Kosten der internen Leistungsbeziehungen	-45.453,25	-40.000,00	-43.646,92	3.646,92
31		33 Ergebnis der internen Leistungsbeziehungen	-45.453,25	-40.000,00	-43.646,92	3.646,92
32		34 Jahresergeb. nach internen Leistungsbeziehungen	0,00	0,00	0,00	0,00

Jahresabschluss Rimbach/Odw. 2019

Teilfinanzrechnung Produkt 110701 Abwasserbeseitigung							
Gemeinde Rimbach							
Nr.	Bezeichnung	Ergebnis 2018	Ansatz 2019	Ergebnis 2019	Saldo 2019		
	Einzahlungen aus Investitionstätigkeit						
	und des immateriellen Anlagevermögens						
03	+ Einz. aus Abgängen von Vermögensgegenständen des Finanzanlagevermögens	232.473,00	231.000,00	231.727,00	-727,00		
	Einzahlungen aus Finanzierungstätigkeit						
05	Summe	232.473,00	231.000,00	231.727,00	-727,00		
	Auszahlung aus Investitionstätigkeit						
	Auszahlungen aus Finanzierungstätigkeit						
11	Saldo (Einzahlungen ./.. Auszahlungen)	232.473,00	231.000,00	231.727,00	-727,00		

Jahresabschluss Rimbach/Odw. 2019

Teilergebnisrechnung Produkt 120101 Gemeindestraßen						
Gemeinde Rimbach						
Nr.	Ergänzung Rubrik	Bezeichnung	Ergebnis 2018	Ansatz 2019	Ergebnis 2019	Saldo 2019
01	50	1 Privatrechtliche Leistungsentgelte	100,00	0,00	300,00	-300,00
02	51	2 Öffentlich-rechtliche Leistungsentgelte	0,00	0,00	0,00	0,00
03	548-549	3 Kostenersatzleistungen und -erstattungen	8.256,05	2.900,00	2.874,00	26,00
04	52	4 Bestandsveränderungen und akt. Eigenleistg.	0,00	0,00	0,00	0,00
05	55	5 Steuern steueräh. Ertr.einschl.Ertr.aus ges.Uml	0,00	0,00	0,00	0,00
06	547	6 Erträge aus Transferleistungen	0,00	0,00	0,00	0,00
07	540-543	7 Ertr.a.Zuweisgn.u.Zusch.f.lfd.Zwecke u.allg.Uml.	0,00	0,00	0,00	0,00
08	546	8 Erträge aus der Auflösung von Sonderposten	313.887,95	320.800,00	329.471,33	-8.671,33
09	53	9 Sonstige ordentliche Erträge	0,00	0,00	0,00	0,00
10		10 Summe der ordentlichen Erträge (Nr. 1 - 9)	322.244,00	323.700,00	332.645,33	-8.945,33
11	62, 63, 640-643, 647-649, 65	11 Personalaufwendungen	0,00	0,00	0,00	0,00
12	644-646	12 Versorgungsaufwendungen	0,00	0,00	0,00	0,00
13	60, 61, 67-69	13 Aufwendungen für Sach- und Dienstleistungen	-482.684,94	-499.600,00	-494.227,87	-5.372,13
13.1		13.1 Einstellung in Sonderposten	0,00	0,00	0,00	0,00
14	66	14 Abschreibungen	-491.001,51	-506.000,00	-496.306,39	-9.693,61
15	71	15 Aufw.f. Zuweisungen und Zuschü s.bes.Finanzaufw	0,00	0,00	0,00	0,00
16	73	16 Steueraufw.einschl.Aufw.a.ges.Uml.verpfl.	0,00	0,00	0,00	0,00
17	72	17 Transferaufwendungen	0,00	0,00	0,00	0,00
18	70, 74, 76	18 Sonstige ordentliche Aufwendungen	0,00	0,00	0,00	0,00
19		19 Sum. der ordentlichen Aufwendungen (Nr. 11 -18)	-973.686,45	-1.005.600,00	-990.534,26	-15.065,74
20		20 Verwaltungsergebnis (Nr. 10 ./.. Nr. 19)	-651.442,45	-681.900,00	-657.888,93	-24.011,07
21	56, 57	21 Finanzerträge	0,00	0,00	0,00	0,00
22	77	22 Zinsen und andere Finanzaufwendungen	0,00	0,00	0,00	0,00
23		23 Finanzergebnis (Nr. 21 - Nr. 22)	0,00	0,00	0,00	0,00
24		24 Gesamtbetr d. ordentl Erträge (Nr. 10 + Nr. 21)	322.244,00	323.700,00	332.645,33	-8.945,33
24A		25 Gesamtbetr. d.ordentl. Aufw. (Nr.10 u. Nr.21)	-973.686,45	-1.005.600,00	-990.534,26	-15.065,74
24B		26 Ordentliches Ergebnis (Nr. 24 ./.. Nr.25)	-651.442,45	-681.900,00	-657.888,93	-24.011,07
25	59	27 Außerordentliche Erträge	0,00	0,00	4.570,80	-4.570,80
26	79	28 Außerordentliche Aufwendungen	0,00	0,00	-4.727,44	4.727,44
27		29 Außerordentliches Ergebnis (Nr. 27 ./.. Nr. 28)	0,00	0,00	-156,64	156,64
28		30 Jahresergebnis (Nr. 26 und Nr. 29)	-651.442,45	-681.900,00	-658.045,57	-23.854,43
29		31 Erlöse der internen Leistungsbeziehungen	0,00	0,00	0,00	0,00
30		32 Kosten der internen Leistungsbeziehungen	-139.505,77	-161.390,00	-151.359,97	-10.030,03
31		33 Ergebnis der internen Leistungsbeziehungen	-139.505,77	-161.390,00	-151.359,97	-10.030,03
32		34 Jahresergeb. nach internen Leistungsbeziehungen	-790.948,22	-843.290,00	-809.405,54	-33.884,46

Jahresabschluss Rimbach/Odw. 2019

Teilfinanzrechnung Produkt 120101 Gemeindestraßen							
Gemeinde Rimbach							
Nr.	Bezeichnung	Ergebnis 2018	Ansatz 2019	Ergebnis 2019	Saldo 2019		
	Einzahlungen aus Investitionstätigkeit						
01	+ Einz. aus Investitionszuw. und Zuschüssen sowie aus Investitionsbeiträgen	149.514,41		10.789,92	-10.789,92		
02	+ Einz. aus Abgängen von Vermögensgegenständen des Sachanlagevermögens			3.070,00	-3.070,00		
	und des immateriellen Anlagevermögens						
	Einzahlungen aus Finanzierungstätigkeit						
05	Summe	149.514,41		13.859,92	-13.859,92		
	Auszahlung aus Investitionstätigkeit						
06	- Ausz. für Investitionen in das Sachanlagevermögen und immat. Anlagevermögen	-603.917,19	-1.917.000,00	-253.565,12	-1.663.434,88		
	Auszahlungen aus Finanzierungstätigkeit						
10	Summe	-603.917,19	-1.917.000,00	-253.565,12	-1.663.434,88		
11	Saldo (Einzahlungen ./.. Auszahlungen)	-454.402,78	-1.917.000,00	-239.705,20	-1.677.294,80		

Jahresabschluss Rimbach/Odw. 2019

Teilergebnisrechnung Produkt 120501 Gemeindereinigung und Winterdienst						
Gemeinde Rimbach						
Nr.	Ergänzung Rubrik	Bezeichnung	Ergebnis 2018	Ansatz 2019	Ergebnis 2019	Saldo 2019
01	50	1 Privatrechtliche Leistungsentgelte	0,00	0,00	0,00	0,00
02	51	2 Öffentlich-rechtliche Leistungsentgelte	0,00	0,00	0,00	0,00
03	548-549	3 Kostenersatzleistungen und -erstattungen	0,00	0,00	0,00	0,00
04	52	4 Bestandsveränderungen und akt. Eigenleistg.	0,00	0,00	0,00	0,00
05	55	5 Steuern steueräh. Ertr.einschl.Ertr.aus ges.Uml	0,00	0,00	0,00	0,00
06	547	6 Erträge aus Transferleistungen	0,00	0,00	0,00	0,00
07	540-543	7 Ertr.a.Zuweisgn.u.Zusch.f.lfd.Zwecke u.allg.Uml.	0,00	0,00	0,00	0,00
08	546	8 Erträge aus der Auflösung von Sonderposten	0,00	0,00	0,00	0,00
09	53	9 Sonstige ordentliche Erträge	0,00	0,00	0,00	0,00
10		10 Summe der ordentlichen Erträge (Nr. 1 - 9)	0,00	0,00	0,00	0,00
11	62, 63, 640-643, 647-649, 65	11 Personalaufwendungen	0,00	0,00	0,00	0,00
12	644-646	12 Versorgungsaufwendungen	0,00	0,00	0,00	0,00
13	60, 61, 67-69	13 Aufwendungen für Sach- und Dienstleistungen	-8.724,04	-18.800,00	-21.320,26	2.520,26
13.1		13.1 Einstellung in Sonderposten	0,00	0,00	0,00	0,00
14	66	14 Abschreibungen	-5.253,00	-5.300,00	-6.970,97	1.670,97
15	71	15 Aufw.f. Zuweisungen und Zuschü s.bes.Finanzaufw	0,00	0,00	0,00	0,00
16	73	16 Steueraufw.einschl.Aufw.a.ges.Uml.verpfl.	0,00	0,00	0,00	0,00
17	72	17 Transferaufwendungen	0,00	0,00	0,00	0,00
18	70, 74, 76	18 Sonstige ordentliche Aufwendungen	0,00	0,00	0,00	0,00
19		19 Sum. der ordentlichen Aufwendungen (Nr. 11 -18)	-13.977,04	-24.100,00	-28.291,23	4.191,23
20		20 Verwaltungsergebnis (Nr. 10 ./.. Nr. 19)	-13.977,04	-24.100,00	-28.291,23	4.191,23
21	56, 57	21 Finanzerträge	0,00	0,00	0,00	0,00
22	77	22 Zinsen und andere Finanzaufwendungen	0,00	0,00	0,00	0,00
23		23 Finanzergebnis (Nr. 21 - Nr. 22)	0,00	0,00	0,00	0,00
24		24 Gesamtbetr d. ordentl Erträge (Nr. 10 + Nr. 21)	0,00	0,00	0,00	0,00
24A		25 Gesamtbetr. d.ordentl. Aufw. (Nr.10 u. Nr.21)	-13.977,04	-24.100,00	-28.291,23	4.191,23
24B		26 Ordentliches Ergebnis (Nr. 24 ./.. Nr.25)	-13.977,04	-24.100,00	-28.291,23	4.191,23
25	59	27 Außerordentliche Erträge	0,00	0,00	0,00	0,00
26	79	28 Außerordentliche Aufwendungen	0,00	0,00	0,00	0,00
27		29 Außerordentliches Ergebnis (Nr. 27 ./.. Nr. 28)	0,00	0,00	0,00	0,00
28		30 Jahresergebnis (Nr. 26 und Nr. 29)	-13.977,04	-24.100,00	-28.291,23	4.191,23
29		31 Erlöse der internen Leistungsbeziehungen	0,00	0,00	0,00	0,00
30		32 Kosten der internen Leistungsbeziehungen	-108.162,42	-115.710,00	-130.153,33	14.443,33
31		33 Ergebnis der internen Leistungsbeziehungen	-108.162,42	-115.710,00	-130.153,33	14.443,33
32		34 Jahresergeb. nach internen Leistungsbeziehungen	-122.139,46	-139.810,00	-158.444,56	18.634,56

Jahresabschluss Rimbach/Odw. 2019

Teilfinanzrechnung Produkt 120501 Gemeindereinigung und Winterdienst							
Gemeinde Rimbach							
Nr.	Bezeichnung	Ergebnis 2018	Ansatz 2019	Ergebnis 2019	Saldo 2019		
	Einzahlungen aus Investitionstätigkeit						
02	+ Einz. aus Abgängen von Vermögensgegenständen des Sachanlagevermögens			2,00	-2,00		
	und des immateriellen Anlagevermögens						
	Einzahlungen aus Finanzierungstätigkeit						
05	Summe			2,00	-2,00		
	Auszahlung aus Investitionstätigkeit						
06	- Ausz. für Investitionen in das Sachanlagevermögen und immat. Anlagevermögen			-34.381,97	34.381,97		
	Auszahlungen aus Finanzierungstätigkeit						
10	Summe			-34.381,97	34.381,97		
11	Saldo (Einzahlungen ./ Auszahlungen)			-34.379,97	34.379,97		

Jahresabschluss Rimbach/Odw. 2019

Teilergebnisrechnung Produkt 120601 Parkplätze						
Gemeinde Rimbach						
Nr.	Ergänzung Rubrik	Bezeichnung	Ergebnis 2018	Ansatz 2019	Ergebnis 2019	Saldo 2019
01	50	1 Privatrechtliche Leistungsentgelte	0,00	0,00	0,00	0,00
02	51	2 Öffentlich-rechtliche Leistungsentgelte	1.695,00	2.000,00	1.620,00	380,00
03	548-549	3 Kostenersatzleistungen und -erstattungen	0,00	0,00	0,00	0,00
04	52	4 Bestandsveränderungen und akt. Eigenleistg.	0,00	0,00	0,00	0,00
05	55	5 Steuern steueräh. Ertr.einschl.Ertr.aus ges.Uml	0,00	0,00	0,00	0,00
06	547	6 Erträge aus Transferleistungen	0,00	0,00	0,00	0,00
07	540-543	7 Ertr.a.Zuweisgn.u.Zusch.f.lfd.Zwecke u.allg.Uml.	0,00	0,00	0,00	0,00
08	546	8 Erträge aus der Auflösung von Sonderposten	10.967,00	10.900,00	10.888,00	12,00
09	53	9 Sonstige ordentliche Erträge	0,00	0,00	0,00	0,00
10		10 Summe der ordentlichen Erträge (Nr. 1 - 9)	12.662,00	12.900,00	12.508,00	392,00
11	62, 63, 640-643, 647-649, 65	11 Personalaufwendungen	0,00	0,00	0,00	0,00
12	644-646	12 Versorgungsaufwendungen	0,00	0,00	0,00	0,00
13	60, 61, 67-69	13 Aufwendungen für Sach- und Dienstleistungen	-2.762,86	-3.200,00	-984,33	-2.215,67
13.1		13.1 Einstellung in Sonderposten	0,00	0,00	0,00	0,00
14	66	14 Abschreibungen	-30.501,00	-31.500,00	-30.501,00	-999,00
15	71	15 Aufw.f. Zuweisungen und Zuschü s.bes.Finanzaufw	0,00	0,00	0,00	0,00
16	73	16 Steueraufw.einschl.Aufw.a.ges.Uml.verpfl.	0,00	0,00	0,00	0,00
17	72	17 Transferaufwendungen	0,00	0,00	0,00	0,00
18	70, 74, 76	18 Sonstige ordentliche Aufwendungen	0,00	0,00	0,00	0,00
19		19 Sum. der ordentlichen Aufwendungen (Nr. 11 -18)	-33.263,86	-34.700,00	-31.485,33	-3.214,67
20		20 Verwaltungsergebnis (Nr. 10 ./.. Nr. 19)	-20.601,86	-21.800,00	-18.977,33	-2.822,67
21	56, 57	21 Finanzerträge	0,00	0,00	0,00	0,00
22	77	22 Zinsen und andere Finanzaufwendungen	0,00	0,00	0,00	0,00
23		23 Finanzergebnis (Nr. 21 - Nr. 22)	0,00	0,00	0,00	0,00
24		24 Gesamtbetr d. ordentl Erträge (Nr. 10 + Nr. 21)	12.662,00	12.900,00	12.508,00	392,00
24A		25 Gesamtbetr. d.ordentl. Aufw. (Nr.10 u. Nr.21)	-33.263,86	-34.700,00	-31.485,33	-3.214,67
24B		26 Ordentliches Ergebnis (Nr. 24 ./.. Nr.25)	-20.601,86	-21.800,00	-18.977,33	-2.822,67
25	59	27 Außerordentliche Erträge	0,00	0,00	0,00	0,00
26	79	28 Außerordentliche Aufwendungen	0,00	0,00	0,00	0,00
27		29 Außerordentliches Ergebnis (Nr. 27 ./.. Nr. 28)	0,00	0,00	0,00	0,00
28		30 Jahresergebnis (Nr. 26 und Nr. 29)	-20.601,86	-21.800,00	-18.977,33	-2.822,67
29		31 Erlöse der internen Leistungsbeziehungen	0,00	0,00	0,00	0,00
30		32 Kosten der internen Leistungsbeziehungen	-46.480,43	-45.900,00	-44.295,98	-1.604,02
31		33 Ergebnis der internen Leistungsbeziehungen	-46.480,43	-45.900,00	-44.295,98	-1.604,02
32		34 Jahresergeb. nach internen Leistungsbeziehungen	-67.082,29	-67.700,00	-63.273,31	-4.426,69

Jahresabschluss Rimbach/Odw. 2019

Teilfinanzrechnung Produkt 120601 Parkplätze							
Gemeinde Rimbach							
Nr.	Bezeichnung	Ergebnis 2018	Ansatz 2019	Ergebnis 2019	Saldo 2019		
	Einzahlungen aus Investitionstätigkeit						
	und des immateriellen Anlagevermögens						
	Einzahlungen aus Finanzierungstätigkeit						
	Auszahlung aus Investitionstätigkeit						
06	- Ausz. für Investitionen in das Sachanlagevermögen und immat. Anlagevermögen	-23.903,94	-100.000,00		-100.000,00		
	Auszahlungen aus Finanzierungstätigkeit						
10	Summe	-23.903,94	-100.000,00		-100.000,00		
11	Saldo (Einzahlungen ./ . Auszahlungen)	-23.903,94	-100.000,00		-100.000,00		

Jahresabschluss Rimbach/Odw. 2019

Teilergebnisrechnung Produkt 120701 ÖPNV						
Gemeinde Rimbach						
Nr.	Ergänzung Rubrik	Bezeichnung	Ergebnis 2018	Ansatz 2019	Ergebnis 2019	Saldo 2019
01	50	1 Privatrechtliche Leistungsentgelte	0,00	0,00	0,00	0,00
02	51	2 Öffentlich-rechtliche Leistungsentgelte	0,00	0,00	0,00	0,00
03	548-549	3 Kostenersatzleistungen und -erstattungen	0,00	0,00	0,00	0,00
04	52	4 Bestandsveränderungen und akt. Eigenleistg.	0,00	0,00	0,00	0,00
05	55	5 Steuern steueräh. Ertr.einschl.Ertr.aus ges.Uml	0,00	0,00	0,00	0,00
06	547	6 Erträge aus Transferleistungen	0,00	0,00	0,00	0,00
07	540-543	7 Ertr.a.Zuweisgn.u.Zusch.f.lfd.Zwecke u.allg.Uml.	16.265,53	16.000,00	16.884,18	-884,18
08	546	8 Erträge aus der Auflösung von Sonderposten	688,00	400,00	399,00	1,00
09	53	9 Sonstige ordentliche Erträge	0,00	0,00	0,00	0,00
10		10 Summe der ordentlichen Erträge (Nr. 1 - 9)	16.953,53	16.400,00	17.283,18	-883,18
11	62, 63, 640-643, 647-649, 65	11 Personalaufwendungen	0,00	0,00	0,00	0,00
12	644-646	12 Versorgungsaufwendungen	0,00	0,00	0,00	0,00
13	60, 61, 67-69	13 Aufwendungen für Sach- und Dienstleistungen	-28.277,98	-27.500,00	-29.165,53	1.665,53
13.1		13.1 Einstellung in Sonderposten	0,00	0,00	0,00	0,00
14	66	14 Abschreibungen	-1.139,00	-800,00	-755,00	-45,00
15	71	15 Aufw.f. Zuweisungen und Zuschü s.bes.Finanzaufw	0,00	0,00	0,00	0,00
16	73	16 Steueraufw.einschl.Aufw.a.ges.Uml.verpfl.	0,00	0,00	0,00	0,00
17	72	17 Transferaufwendungen	0,00	0,00	0,00	0,00
18	70, 74, 76	18 Sonstige ordentliche Aufwendungen	0,00	0,00	0,00	0,00
19		19 Sum. der ordentlichen Aufwendungen (Nr. 11 -18)	-29.416,98	-28.300,00	-29.920,53	1.620,53
20		20 Verwaltungsergebnis (Nr. 10 ./.. Nr. 19)	-12.463,45	-11.900,00	-12.637,35	737,35
21	56, 57	21 Finanzerträge	0,00	0,00	0,00	0,00
22	77	22 Zinsen und andere Finanzaufwendungen	0,00	0,00	0,00	0,00
23		23 Finanzergebnis (Nr. 21 - Nr. 22)	0,00	0,00	0,00	0,00
24		24 Gesamtbetr d. ordentl Erträge (Nr. 10 + Nr. 21)	16.953,53	16.400,00	17.283,18	-883,18
24A		25 Gesamtbetr. d.ordentl. Aufw. (Nr.10 u. Nr.21)	-29.416,98	-28.300,00	-29.920,53	1.620,53
24B		26 Ordentliches Ergebnis (Nr. 24 ./.. Nr.25)	-12.463,45	-11.900,00	-12.637,35	737,35
25	59	27 Außerordentliche Erträge	0,00	0,00	0,00	0,00
26	79	28 Außerordentliche Aufwendungen	0,00	0,00	0,00	0,00
27		29 Außerordentliches Ergebnis (Nr. 27 ./.. Nr. 28)	0,00	0,00	0,00	0,00
28		30 Jahresergebnis (Nr. 26 und Nr. 29)	-12.463,45	-11.900,00	-12.637,35	737,35
29		31 Erlöse der internen Leistungsbeziehungen	0,00	0,00	0,00	0,00
30		32 Kosten der internen Leistungsbeziehungen	-6.113,62	-10.530,00	-10.798,60	268,60
31		33 Ergebnis der internen Leistungsbeziehungen	-6.113,62	-10.530,00	-10.798,60	268,60
32		34 Jahresergeb. nach internen Leistungsbeziehungen	-18.577,07	-22.430,00	-23.435,95	1.005,95

Jahresabschluss Rimbach/Odw. 2019

Teilfinanzrechnung Produkt 120701 ÖPNV							
Gemeinde Rimbach							
Nr.	Bezeichnung	Ergebnis 2018	Ansatz 2019	Ergebnis 2019	Saldo 2019		
	Einzahlungen aus Investitionstätigkeit						
	und des immateriellen Anlagevermögens						
	Einzahlungen aus Finanzierungstätigkeit						
	Auszahlung aus Investitionstätigkeit						
06	- Ausz. für Investitionen in das Sachanlagevermögen und immat. Anlagevermögen	-37.365,81	-25.000,00	-20.000,00	-5.000,00		
	Auszahlungen aus Finanzierungstätigkeit						
10	Summe	-37.365,81	-25.000,00	-20.000,00	-5.000,00		
11	Saldo (Einzahlungen ./.. Auszahlungen)	-37.365,81	-25.000,00	-20.000,00	-5.000,00		

Jahresabschluss Rimbach/Odw. 2019

Teilergebnisrechnung Produkt 130101 Park- und Gartenanlagen, Grillplätze						
Gemeinde Rimbach						
Nr.	Ergänzung Rubrik	Bezeichnung	Ergebnis 2018	Ansatz 2019	Ergebnis 2019	Saldo 2019
01	50	1 Privatrechtliche Leistungsentgelte	0,00	0,00	0,00	0,00
02	51	2 Öffentlich-rechtliche Leistungsentgelte	54,50	300,00	138,00	162,00
03	548-549	3 Kostenersatzleistungen und -erstattungen	2.901,00	0,00	0,00	0,00
04	52	4 Bestandsveränderungen und akt. Eigenleistg.	0,00	0,00	0,00	0,00
05	55	5 Steuern steueräh. Ertr.einschl.Ertr.aus ges.Uml	0,00	0,00	0,00	0,00
06	547	6 Erträge aus Transferleistungen	0,00	0,00	0,00	0,00
07	540-543	7 Ertr.a.Zuweisgn.u.Zusch.f.lfd.Zwecke u.allg.Uml.	0,00	0,00	0,00	0,00
08	546	8 Erträge aus der Auflösung von Sonderposten	334,00	350,00	334,00	16,00
09	53	9 Sonstige ordentliche Erträge	0,00	0,00	0,00	0,00
10		10 Summe der ordentlichen Erträge (Nr. 1 - 9)	3.289,50	650,00	472,00	178,00
11	62, 63, 640-643, 647-649, 65	11 Personalaufwendungen	-1.648,15	-2.000,00	-1.733,93	-266,07
12	644-646	12 Versorgungsaufwendungen	0,00	0,00	0,00	0,00
13	60, 61, 67-69	13 Aufwendungen für Sach- und Dienstleistungen	-14.886,60	-15.600,00	-13.533,87	-2.066,13
13.1		13.1 Einstellung in Sonderposten	0,00	0,00	0,00	0,00
14	66	14 Abschreibungen	-1.588,72	-6.650,00	-1.727,00	-4.923,00
15	71	15 Aufw.f. Zuweisungen und Zuschü s.bes.Finanzaufw	0,00	0,00	0,00	0,00
16	73	16 Steueraufw.einschl.Aufw.a.ges.Uml.verpfl.	0,00	0,00	0,00	0,00
17	72	17 Transferaufwendungen	0,00	0,00	0,00	0,00
18	70, 74, 76	18 Sonstige ordentliche Aufwendungen	-71,32	-100,00	-71,32	-28,68
19		19 Sum. der ordentlichen Aufwendungen (Nr. 11 -18)	-18.194,79	-24.350,00	-17.066,12	-7.283,88
20		20 Verwaltungsergebnis (Nr. 10 ./.. Nr. 19)	-14.905,29	-23.700,00	-16.594,12	-7.105,88
21	56, 57	21 Finanzerträge	0,00	0,00	0,00	0,00
22	77	22 Zinsen und andere Finanzaufwendungen	0,00	0,00	0,00	0,00
23		23 Finanzergebnis (Nr. 21 - Nr. 22)	0,00	0,00	0,00	0,00
24		24 Gesamtbetr d. ordentl Erträge (Nr. 10 + Nr. 21)	3.289,50	650,00	472,00	178,00
24A		25 Gesamtbetr. d.ordentl. Aufw. (Nr.10 u. Nr.21)	-18.194,79	-24.350,00	-17.066,12	-7.283,88
24B		26 Ordentliches Ergebnis (Nr. 24 ./.. Nr.25)	-14.905,29	-23.700,00	-16.594,12	-7.105,88
25	59	27 Außerordentliche Erträge	0,00	0,00	0,00	0,00
26	79	28 Außerordentliche Aufwendungen	0,00	0,00	0,00	0,00
27		29 Außerordentliches Ergebnis (Nr. 27 ./.. Nr. 28)	0,00	0,00	0,00	0,00
28		30 Jahresergebnis (Nr. 26 und Nr. 29)	-14.905,29	-23.700,00	-16.594,12	-7.105,88
29		31 Erlöse der internen Leistungsbeziehungen	0,00	0,00	0,00	0,00
30		32 Kosten der internen Leistungsbeziehungen	-94.155,69	-159.830,00	-167.051,01	7.221,01
31		33 Ergebnis der internen Leistungsbeziehungen	-94.155,69	-159.830,00	-167.051,01	7.221,01
32		34 Jahresergeb. nach internen Leistungsbeziehungen	-109.060,98	-183.530,00	-183.645,13	115,13

Jahresabschluss Rimbach/Odw. 2019

Teilfinanzrechnung Produkt 130101 Park- und Gartenanlagen, Grillplätze							
Gemeinde Rimbach							
Nr.	Bezeichnung	Ergebnis 2018	Ansatz 2019	Ergebnis 2019	Saldo 2019		
	Einzahlungen aus Investitionstätigkeit						
	und des immateriellen Anlagevermögens						
	Einzahlungen aus Finanzierungstätigkeit						
	Auszahlung aus Investitionstätigkeit						
06	- Ausz. für Investitionen in das Sachanlagevermögen und immat. Anlagevermögen	-2.160,00	-5.000,00		-5.000,00		
	Auszahlungen aus Finanzierungstätigkeit						
10	Summe	-2.160,00	-5.000,00		-5.000,00		
11	Saldo (Einzahlungen ./ . Auszahlungen)	-2.160,00	-5.000,00		-5.000,00		

Jahresabschluss Rimbach/Odw. 2019

Teilergebnisrechnung Produkt 130201 Wasserläufe und Wasserbau						
Gemeinde Rimbach						
Nr.	Ergänzung Rubrik	Bezeichnung	Ergebnis 2018	Ansatz 2019	Ergebnis 2019	Saldo 2019
01	50	1 Privatrechtliche Leistungsentgelte	0,00	0,00	0,00	0,00
02	51	2 Öffentlich-rechtliche Leistungsentgelte	0,00	0,00	0,00	0,00
03	548-549	3 Kostenersatzleistungen und -erstattungen	0,00	0,00	0,00	0,00
04	52	4 Bestandsveränderungen und akt. Eigenleistg.	0,00	0,00	0,00	0,00
05	55	5 Steuern steueräh. Ertr.einschl.Ertr.aus ges.Uml	0,00	0,00	0,00	0,00
06	547	6 Erträge aus Transferleistungen	0,00	0,00	0,00	0,00
07	540-543	7 Ertr.a.Zuweisgn.u.Zusch.f.lfd.Zwecke u.allg.Uml.	0,00	0,00	0,00	0,00
08	546	8 Erträge aus der Auflösung von Sonderposten	2.224,00	2.250,00	2.225,00	25,00
09	53	9 Sonstige ordentliche Erträge	0,00	0,00	0,00	0,00
10		10 Summe der ordentlichen Erträge (Nr. 1 - 9)	2.224,00	2.250,00	2.225,00	25,00
11	62, 63, 640-643, 647-649, 65	11 Personalaufwendungen	0,00	0,00	0,00	0,00
12	644-646	12 Versorgungsaufwendungen	0,00	0,00	0,00	0,00
13	60, 61, 67-69	13 Aufwendungen für Sach- und Dienstleistungen	-2.800,36	-3.500,00	-1.529,85	-1.970,15
13.1		13.1 Einstellung in Sonderposten	0,00	0,00	0,00	0,00
14	66	14 Abschreibungen	-3.702,00	-3.800,00	-3.701,00	-99,00
15	71	15 Aufw.f. Zuweisungen und Zuschü s.bes.Finanzaufw	-54.164,00	-57.000,00	-55.789,00	-1.211,00
16	73	16 Steueraufw.einschl.Aufw.a.ges.Uml.verpfl.	0,00	0,00	0,00	0,00
17	72	17 Transferaufwendungen	0,00	0,00	0,00	0,00
18	70, 74, 76	18 Sonstige ordentliche Aufwendungen	-14,73	-50,00	-14,73	-35,27
19		19 Sum. der ordentlichen Aufwendungen (Nr. 11 -18)	-60.681,09	-64.350,00	-61.034,58	-3.315,42
20		20 Verwaltungsergebnis (Nr. 10 ./.. Nr. 19)	-58.457,09	-62.100,00	-58.809,58	-3.290,42
21	56, 57	21 Finanzerträge	0,00	0,00	0,00	0,00
22	77	22 Zinsen und andere Finanzaufwendungen	0,00	0,00	0,00	0,00
23		23 Finanzergebnis (Nr. 21 - Nr. 22)	0,00	0,00	0,00	0,00
24		24 Gesamtbetr d. ordentl Erträge (Nr. 10 + Nr. 21)	2.224,00	2.250,00	2.225,00	25,00
24A		25 Gesamtbetr. d.ordentl. Aufw. (Nr.10 u. Nr.21)	-60.681,09	-64.350,00	-61.034,58	-3.315,42
24B		26 Ordentliches Ergebnis (Nr. 24 ./.. Nr.25)	-58.457,09	-62.100,00	-58.809,58	-3.290,42
25	59	27 Außerordentliche Erträge	0,00	0,00	134,89	-134,89
26	79	28 Außerordentliche Aufwendungen	0,00	0,00	0,00	0,00
27		29 Außerordentliches Ergebnis (Nr. 27 ./.. Nr. 28)	0,00	0,00	134,89	-134,89
28		30 Jahresergebnis (Nr. 26 und Nr. 29)	-58.457,09	-62.100,00	-58.674,69	-3.425,31
29		31 Erlöse der internen Leistungsbeziehungen	0,00	0,00	0,00	0,00
30		32 Kosten der internen Leistungsbeziehungen	-33.596,43	-34.990,00	-36.637,90	1.647,90
31		33 Ergebnis der internen Leistungsbeziehungen	-33.596,43	-34.990,00	-36.637,90	1.647,90
32		34 Jahresergeb. nach internen Leistungsbeziehungen	-92.053,52	-97.090,00	-95.312,59	-1.777,41

Jahresabschluss Rimbach/Odw. 2019

Teilfinanzrechnung Produkt 130201 Wasserläufe und Wasserbau							
Gemeinde Rimbach							
Nr.	Bezeichnung	Ergebnis 2018	Ansatz 2019	Ergebnis 2019	Saldo 2019		
	Einzahlungen aus Investitionstätigkeit						
02	+ Einz. aus Abgängen von Vermögensgegenständen des Sachanlagevermögens			140,00	-140,00		
	und des immateriellen Anlagevermögens						
	Einzahlungen aus Finanzierungstätigkeit						
05	Summe			140,00	-140,00		
	Auszahlung aus Investitionstätigkeit						
06	- Ausz. für Investitionen in das Sachanlagevermögen und immat. Anlagevermögen	-4.286,34		-2.400,00	2.400,00		
	Auszahlungen aus Finanzierungstätigkeit						
10	Summe	-4.286,34		-2.400,00	2.400,00		
11	Saldo (Einzahlungen ./ Auszahlungen)	-4.286,34		-2.260,00	2.260,00		

Jahresabschluss Rimbach/Odw. 2019

Teilergebnisrechnung Produkt 130301 Friedhöfe						
Gemeinde Rimbach						
Nr.	Ergänzung Rubrik	Bezeichnung	Ergebnis 2018	Ansatz 2019	Ergebnis 2019	Saldo 2019
01	50	1 Privatrechtliche Leistungsentgelte	0,00	0,00	0,00	0,00
02	51	2 Öffentlich-rechtliche Leistungsentgelte	99.870,95	200.000,00	107.096,99	92.903,01
03	548-549	3 Kostenersatzleistungen und -erstattungen	0,00	0,00	0,00	0,00
04	52	4 Bestandsveränderungen und akt. Eigenleistg.	0,00	0,00	0,00	0,00
05	55	5 Steuern steueräh. Ertr.einschl.Ertr.aus ges.Uml	0,00	0,00	0,00	0,00
06	547	6 Erträge aus Transferleistungen	0,00	0,00	0,00	0,00
07	540-543	7 Ertr.a.Zuweisgn.u.Zusch.f.lfd.Zwecke u.allg.Uml.	1.567,00	1.000,00	1.598,50	-598,50
08	546	8 Erträge aus der Auflösung von Sonderposten	840,00	870,00	839,00	31,00
09	53	9 Sonstige ordentliche Erträge	0,00	0,00	0,00	0,00
10		10 Summe der ordentlichen Erträge (Nr. 1 - 9)	102.277,95	201.870,00	109.534,49	92.335,51
11	62, 63, 640-643, 647-649, 65	11 Personalaufwendungen	-199,15	-300,00	-159,32	-140,68
12	644-646	12 Versorgungsaufwendungen	0,00	0,00	0,00	0,00
13	60, 61, 67-69	13 Aufwendungen für Sach- und Dienstleistungen	-109.069,83	-121.300,00	-108.243,15	-13.056,85
13.1		13.1 Einstellung in Sonderposten	0,00	0,00	0,00	0,00
14	66	14 Abschreibungen	-78.207,73	-75.950,00	-74.280,67	-1.669,33
15	71	15 Aufw.f. Zuweisungen und Zuschü s.bes.Finanzaufw	0,00	0,00	0,00	0,00
16	73	16 Steueraufw.einschl.Aufw.a.ges.Uml.verpfl.	0,00	0,00	0,00	0,00
17	72	17 Transferaufwendungen	0,00	0,00	0,00	0,00
18	70, 74, 76	18 Sonstige ordentliche Aufwendungen	0,00	0,00	0,00	0,00
19		19 Sum. der ordentlichen Aufwendungen (Nr. 11 -18)	-187.476,71	-197.550,00	-182.683,14	-14.866,86
20		20 Verwaltungsergebnis (Nr. 10 ./.. Nr. 19)	-85.198,76	4.320,00	-73.148,65	77.468,65
21	56, 57	21 Finanzerträge	0,00	0,00	0,00	0,00
22	77	22 Zinsen und andere Finanzaufwendungen	0,00	0,00	0,00	0,00
23		23 Finanzergebnis (Nr. 21 - Nr. 22)	0,00	0,00	0,00	0,00
24		24 Gesamtbetr d. ordentl Erträge (Nr. 10 + Nr. 21)	102.277,95	201.870,00	109.534,49	92.335,51
24A		25 Gesamtbetr. d.ordentl. Aufw. (Nr.10 u. Nr.21)	-187.476,71	-197.550,00	-182.683,14	-14.866,86
24B		26 Ordentliches Ergebnis (Nr. 24 ./.. Nr.25)	-85.198,76	4.320,00	-73.148,65	77.468,65
25	59	27 Außerordentliche Erträge	0,00	0,00	0,00	0,00
26	79	28 Außerordentliche Aufwendungen	0,00	0,00	0,00	0,00
27		29 Außerordentliches Ergebnis (Nr. 27 ./.. Nr. 28)	0,00	0,00	0,00	0,00
28		30 Jahresergebnis (Nr. 26 und Nr. 29)	-85.198,76	4.320,00	-73.148,65	77.468,65
29		31 Erlöse der internen Leistungsbeziehungen	0,00	23.000,00	21.154,14	1.845,86
30		32 Kosten der internen Leistungsbeziehungen	-112.488,19	-135.670,00	-114.809,01	-20.860,99
31		33 Ergebnis der internen Leistungsbeziehungen	-112.488,19	-112.670,00	-93.654,87	-19.015,13
32		34 Jahresergeb. nach internen Leistungsbeziehungen	-197.686,95	-108.350,00	-166.803,52	58.453,52

Jahresabschluss Rimbach/Odw. 2019

Teilfinanzrechnung Produkt 130301 Friedhöfe							
Gemeinde Rimbach							
Nr.	Bezeichnung	Ergebnis 2018	Ansatz 2019	Ergebnis 2019	Saldo 2019		
	Einzahlungen aus Investitionstätigkeit						
	und des immateriellen Anlagevermögens						
	Einzahlungen aus Finanzierungstätigkeit						
	Auszahlung aus Investitionstätigkeit						
06	- Ausz. für Investitionen in das Sachanlagevermögen und immat. Anlagevermögen	-48.787,53	-25.000,00	-8.655,18	-16.344,82		
	Auszahlungen aus Finanzierungstätigkeit						
10	Summe	-48.787,53	-25.000,00	-8.655,18	-16.344,82		
11	Saldo (Einzahlungen ./ Auszahlungen)	-48.787,53	-25.000,00	-8.655,18	-16.344,82		

Jahresabschluss Rimbach/Odw. 2019

Teilergebnisrechnung Produkt 130401 Naturschutz und Landschaftspflege						
Gemeinde Rimbach						
Nr.	Ergänzung Rubrik	Bezeichnung	Ergebnis 2018	Ansatz 2019	Ergebnis 2019	Saldo 2019
01	50	1 Privatrechtliche Leistungsentgelte	0,00	0,00	0,00	0,00
02	51	2 Öffentlich-rechtliche Leistungsentgelte	0,00	0,00	0,00	0,00
03	548-549	3 Kostenersatzleistungen und -erstattungen	0,00	0,00	0,00	0,00
04	52	4 Bestandsveränderungen und akt. Eigenleistg.	0,00	0,00	0,00	0,00
05	55	5 Steuern steueräh. Ertr.einschl.Ertr.aus ges.Uml	0,00	0,00	0,00	0,00
06	547	6 Erträge aus Transferleistungen	0,00	0,00	0,00	0,00
07	540-543	7 Ertr.a.Zuweisgn.u.Zusch.f.lfd.Zwecke u.allg.Uml.	0,00	0,00	0,00	0,00
08	546	8 Erträge aus der Auflösung von Sonderposten	0,00	0,00	0,00	0,00
09	53	9 Sonstige ordentliche Erträge	0,00	0,00	0,00	0,00
10		10 Summe der ordentlichen Erträge (Nr. 1 - 9)	0,00	0,00	0,00	0,00
11	62, 63, 640-643, 647-649, 65	11 Personalaufwendungen	0,00	0,00	0,00	0,00
12	644-646	12 Versorgungsaufwendungen	0,00	0,00	0,00	0,00
13	60, 61, 67-69	13 Aufwendungen für Sach- und Dienstleistungen	-411,85	-800,00	-160,00	-640,00
13.1		13.1 Einstellung in Sonderposten	0,00	0,00	0,00	0,00
14	66	14 Abschreibungen	0,00	0,00	0,00	0,00
15	71	15 Aufw.f. Zuweisungen und Zuschü s.bes.Finanzaufw	-380,00	-450,00	-380,00	-70,00
16	73	16 Steueraufw.einschl.Aufw.a.ges.Uml.verpfl.	0,00	0,00	0,00	0,00
17	72	17 Transferaufwendungen	0,00	0,00	0,00	0,00
18	70, 74, 76	18 Sonstige ordentliche Aufwendungen	0,00	0,00	0,00	0,00
19		19 Sum. der ordentlichen Aufwendungen (Nr. 11 -18)	-791,85	-1.250,00	-540,00	-710,00
20		20 Verwaltungsergebnis (Nr. 10 ./.. Nr. 19)	-791,85	-1.250,00	-540,00	-710,00
21	56, 57	21 Finanzerträge	0,00	0,00	0,00	0,00
22	77	22 Zinsen und andere Finanzaufwendungen	0,00	0,00	0,00	0,00
23		23 Finanzergebnis (Nr. 21 - Nr. 22)	0,00	0,00	0,00	0,00
24		24 Gesamtbetr d. ordentl Erträge (Nr. 10 + Nr. 21)	0,00	0,00	0,00	0,00
24A		25 Gesamtbetr. d.ordentl. Aufw. (Nr.10 u. Nr.21)	-791,85	-1.250,00	-540,00	-710,00
24B		26 Ordentliches Ergebnis (Nr. 24 ./.. Nr.25)	-791,85	-1.250,00	-540,00	-710,00
25	59	27 Außerordentliche Erträge	0,00	0,00	0,00	0,00
26	79	28 Außerordentliche Aufwendungen	0,00	0,00	0,00	0,00
27		29 Außerordentliches Ergebnis (Nr. 27 ./.. Nr. 28)	0,00	0,00	0,00	0,00
28		30 Jahresergebnis (Nr. 26 und Nr. 29)	-791,85	-1.250,00	-540,00	-710,00
29		31 Erlöse der internen Leistungsbeziehungen	0,00	0,00	0,00	0,00
30		32 Kosten der internen Leistungsbeziehungen	-7.853,74	-16.340,00	-9.538,21	-6.801,79
31		33 Ergebnis der internen Leistungsbeziehungen	-7.853,74	-16.340,00	-9.538,21	-6.801,79
32		34 Jahresergeb. nach internen Leistungsbeziehungen	-8.645,59	-17.590,00	-10.078,21	-7.511,79

Jahresabschluss Rimbach/Odw. 2019

Teilfinanzrechnung Produkt 130401 Naturschutz und Landschaftspflege							
Gemeinde Rimbach							
Nr.	Bezeichnung	Ergebnis 2018	Ansatz 2019	Ergebnis 2019	Saldo 2019		
	Einzahlungen aus Investitionstätigkeit						
	und des immateriellen Anlagevermögens						
	Einzahlungen aus Finanzierungstätigkeit						
	Auszahlung aus Investitionstätigkeit						
	Auszahlungen aus Finanzierungstätigkeit						

Jahresabschluss Rimbach/Odw. 2019

Teilergebnisrechnung Produkt 130501 Förderung der Landwirtschaft, Feldwege						
Gemeinde Rimbach						
Nr.	Ergänzung Rubrik	Bezeichnung	Ergebnis 2018	Ansatz 2019	Ergebnis 2019	Saldo 2019
01	50	1 Privatrechtliche Leistungsentgelte	0,00	0,00	0,00	0,00
02	51	2 Öffentlich-rechtliche Leistungsentgelte	0,00	0,00	0,00	0,00
03	548-549	3 Kostenersatzleistungen und -erstattungen	2.000,00	1.500,00	3.500,00	-2.000,00
04	52	4 Bestandsveränderungen und akt. Eigenleistg.	0,00	0,00	0,00	0,00
05	55	5 Steuern steueräh. Ertr.einschl.Ertr.aus ges.Uml	0,00	0,00	0,00	0,00
06	547	6 Erträge aus Transferleistungen	0,00	0,00	0,00	0,00
07	540-543	7 Ertr.a.Zuweisgn.u.Zusch.f.lfd.Zwecke u.allg.Uml.	0,00	0,00	0,00	0,00
08	546	8 Erträge aus der Auflösung von Sonderposten	0,00	0,00	0,00	0,00
09	53	9 Sonstige ordentliche Erträge	0,00	0,00	0,00	0,00
10		10 Summe der ordentlichen Erträge (Nr. 1 - 9)	2.000,00	1.500,00	3.500,00	-2.000,00
11	62, 63, 640-643, 647-649, 65	11 Personalaufwendungen	0,00	0,00	0,00	0,00
12	644-646	12 Versorgungsaufwendungen	0,00	0,00	0,00	0,00
13	60, 61, 67-69	13 Aufwendungen für Sach- und Dienstleistungen	-31.192,41	-12.900,00	-6.296,26	-6.603,74
13.1		13.1 Einstellung in Sonderposten	0,00	0,00	0,00	0,00
14	66	14 Abschreibungen	0,00	0,00	0,00	0,00
15	71	15 Aufw.f. Zuweisungen und Zuschü s.bes.Finanzaufw	-436,43	-800,00	-402,14	-397,86
16	73	16 Steueraufw.einschl.Aufw.a.ges.Uml.verpfl.	0,00	0,00	0,00	0,00
17	72	17 Transferaufwendungen	0,00	0,00	0,00	0,00
18	70, 74, 76	18 Sonstige ordentliche Aufwendungen	0,00	0,00	0,00	0,00
19		19 Sum. der ordentlichen Aufwendungen (Nr. 11 -18)	-31.628,84	-13.700,00	-6.698,40	-7.001,60
20		20 Verwaltungsergebnis (Nr. 10 ./.. Nr. 19)	-29.628,84	-12.200,00	-3.198,40	-9.001,60
21	56, 57	21 Finanzerträge	0,00	0,00	0,00	0,00
22	77	22 Zinsen und andere Finanzaufwendungen	0,00	0,00	0,00	0,00
23		23 Finanzergebnis (Nr. 21 - Nr. 22)	0,00	0,00	0,00	0,00
24		24 Gesamtbetr d. ordentl Erträge (Nr. 10 + Nr. 21)	2.000,00	1.500,00	3.500,00	-2.000,00
24A		25 Gesamtbetr. d.ordentl. Aufw. (Nr.10 u. Nr.21)	-31.628,84	-13.700,00	-6.698,40	-7.001,60
24B		26 Ordentliches Ergebnis (Nr. 24 ./.. Nr.25)	-29.628,84	-12.200,00	-3.198,40	-9.001,60
25	59	27 Außerordentliche Erträge	0,00	0,00	6.412,47	-6.412,47
26	79	28 Außerordentliche Aufwendungen	0,00	0,00	0,00	0,00
27		29 Außerordentliches Ergebnis (Nr. 27 ./.. Nr. 28)	0,00	0,00	6.412,47	-6.412,47
28		30 Jahresergebnis (Nr. 26 und Nr. 29)	-29.628,84	-12.200,00	3.214,07	-15.414,07
29		31 Erlöse der internen Leistungsbeziehungen	0,00	0,00	0,00	0,00
30		32 Kosten der internen Leistungsbeziehungen	-55.612,01	-43.050,00	-37.687,79	-5.362,21
31		33 Ergebnis der internen Leistungsbeziehungen	-55.612,01	-43.050,00	-37.687,79	-5.362,21
32		34 Jahresergeb. nach internen Leistungsbeziehungen	-85.240,85	-55.250,00	-34.473,72	-20.776,28

Jahresabschluss Rimbach/Odw. 2019

Teilfinanzrechnung Produkt 130501 Förderung der Landwirtschaft, Feldwege							
Gemeinde Rimbach							
Nr.	Bezeichnung	Ergebnis 2018	Ansatz 2019	Ergebnis 2019	Saldo 2019		
	Einzahlungen aus Investitionstätigkeit						
02	+ Einz. aus Abgängen von Vermögensgegenständen des Sachanlagevermögens			7.000,00	-7.000,00		
	und des immateriellen Anlagevermögens						
	Einzahlungen aus Finanzierungstätigkeit						
05	Summe			7.000,00	-7.000,00		
	Auszahlung aus Investitionstätigkeit						
06	- Ausz. für Investitionen in das Sachanlagevermögen und immat. Anlagevermögen	-294,23		-519,73	519,73		
	Auszahlungen aus Finanzierungstätigkeit						
10	Summe	-294,23		-519,73	519,73		
11	Saldo (Einzahlungen ./ Auszahlungen)	-294,23		6.480,27	-6.480,27		

Jahresabschluss Rimbach/Odw. 2019

Teilergebnisrechnung Produkt 130502 Gemeindewald						
Gemeinde Rimbach						
Nr.	Ergänzung Rubrik	Bezeichnung	Ergebnis 2018	Ansatz 2019	Ergebnis 2019	Saldo 2019
01	50	1 Privatrechtliche Leistungsentgelte	213.002,48	225.000,00	149.647,62	75.352,38
02	51	2 Öffentlich-rechtliche Leistungsentgelte	0,00	0,00	0,00	0,00
03	548-549	3 Kostenersatzleistungen und -erstattungen	11.302,88	8.000,00	12.609,44	-4.609,44
04	52	4 Bestandsveränderungen und akt. Eigenleistg.	0,00	0,00	0,00	0,00
05	55	5 Steuern steueräh. Ertr.einschl.Ertr.aus ges.Uml	0,00	0,00	0,00	0,00
06	547	6 Erträge aus Transferleistungen	0,00	0,00	0,00	0,00
07	540-543	7 Ertr.a.Zuweisgn.u.Zusch.f.lfd.Zwecke u.allg.Uml.	0,00	2.000,00	6.114,82	-4.114,82
08	546	8 Erträge aus der Auflösung von Sonderposten	0,00	0,00	0,00	0,00
09	53	9 Sonstige ordentliche Erträge	0,00	0,00	291,39	-291,39
10		10 Summe der ordentlichen Erträge (Nr. 1 - 9)	224.305,36	235.000,00	168.663,27	66.336,73
11	62, 63, 640-643, 647-649, 65	11 Personalaufwendungen	-158.937,67	-164.800,00	-153.395,92	-11.404,08
12	644-646	12 Versorgungsaufwendungen	-10.641,02	-11.700,00	-10.954,25	-745,75
13	60, 61, 67-69	13 Aufwendungen für Sach- und Dienstleistungen	-128.249,17	-99.600,00	-133.628,46	34.028,46
13.1		13.1 Einstellung in Sonderposten	0,00	0,00	0,00	0,00
14	66	14 Abschreibungen	-7.074,00	-7.950,00	-6.156,28	-1.793,72
15	71	15 Aufw.f. Zuweisungen und Zuschü s.bes.Finanzaufw	-34.447,01	-32.000,00	-34.766,80	2.766,80
16	73	16 Steueraufw.einschl.Aufw.a.ges.Uml.verpfl.	0,00	0,00	0,00	0,00
17	72	17 Transferaufwendungen	0,00	0,00	0,00	0,00
18	70, 74, 76	18 Sonstige ordentliche Aufwendungen	-1.517,46	-1.800,00	-1.517,46	-282,54
19		19 Sum. der ordentlichen Aufwendungen (Nr. 11 -18)	-340.866,33	-317.850,00	-340.419,17	22.569,17
20		20 Verwaltungsergebnis (Nr. 10 ./.. Nr. 19)	-116.560,97	-82.850,00	-171.755,90	88.905,90
21	56, 57	21 Finanzerträge	0,00	0,00	0,00	0,00
22	77	22 Zinsen und andere Finanzaufwendungen	0,00	0,00	0,00	0,00
23		23 Finanzergebnis (Nr. 21 - Nr. 22)	0,00	0,00	0,00	0,00
24		24 Gesamtbetr d. ordentl Erträge (Nr. 10 + Nr. 21)	224.305,36	235.000,00	168.663,27	66.336,73
24A		25 Gesamtbetr. d.ordentl. Aufw. (Nr.10 u. Nr.21)	-340.866,33	-317.850,00	-340.419,17	22.569,17
24B		26 Ordentliches Ergebnis (Nr. 24 ./.. Nr.25)	-116.560,97	-82.850,00	-171.755,90	88.905,90
25	59	27 Außerordentliche Erträge	0,00	0,00	0,00	0,00
26	79	28 Außerordentliche Aufwendungen	0,00	0,00	0,00	0,00
27		29 Außerordentliches Ergebnis (Nr. 27 ./.. Nr. 28)	0,00	0,00	0,00	0,00
28		30 Jahresergebnis (Nr. 26 und Nr. 29)	-116.560,97	-82.850,00	-171.755,90	88.905,90
29		31 Erlöse der internen Leistungsbeziehungen	84.910,00	95.000,00	100.117,50	-5.117,50
30		32 Kosten der internen Leistungsbeziehungen	-7.469,80	-7.600,00	-4.794,98	-2.805,02
31		33 Ergebnis der internen Leistungsbeziehungen	77.440,20	87.400,00	95.322,52	-7.922,52
32		34 Jahresergeb. nach internen Leistungsbeziehungen	-39.120,77	4.550,00	-76.433,38	80.983,38

Jahresabschluss Rimbach/Odw. 2019

Teilfinanzrechnung Produkt 130502 Gemeindewald							
Gemeinde Rimbach							
Nr.	Bezeichnung	Ergebnis 2018	Ansatz 2019	Ergebnis 2019	Saldo 2019		
	Einzahlungen aus Investitionstätigkeit						
	und des immateriellen Anlagevermögens						
	Einzahlungen aus Finanzierungstätigkeit						
	Auszahlung aus Investitionstätigkeit						
06	- Ausz. für Investitionen in das Sachanlagevermögen und immat. Anlagevermögen	-12.859,34	-2.000,00	-9.882,28	7.882,28		
	Auszahlungen aus Finanzierungstätigkeit						
10	Summe	-12.859,34	-2.000,00	-9.882,28	7.882,28		
11	Saldo (Einzahlungen ./ Auszahlungen)	-12.859,34	-2.000,00	-9.882,28	7.882,28		

Jahresabschluss Rimbach/Odw. 2019

Teilergebnisrechnung Produkt 150101 Förderung der örtlichen Wirtschaft						
Gemeinde Rimbach						
Nr.	Ergänzung Rubrik	Bezeichnung	Ergebnis 2018	Ansatz 2019	Ergebnis 2019	Saldo 2019
01	50	1 Privatrechtliche Leistungsentgelte	0,00	0,00	0,00	0,00
02	51	2 Öffentlich-rechtliche Leistungsentgelte	0,00	0,00	0,00	0,00
03	548-549	3 Kostenersatzleistungen und -erstattungen	749,70	0,00	0,00	0,00
04	52	4 Bestandsveränderungen und akt. Eigenleistg.	0,00	0,00	0,00	0,00
05	55	5 Steuern steueräh. Ertr.einschl.Ertr.aus ges.Uml	0,00	0,00	0,00	0,00
06	547	6 Erträge aus Transferleistungen	0,00	0,00	0,00	0,00
07	540-543	7 Ertr.a.Zuweisgn.u.Zusch.f.lfd.Zwecke u.allg.Uml.	0,00	0,00	0,00	0,00
08	546	8 Erträge aus der Auflösung von Sonderposten	0,00	0,00	0,00	0,00
09	53	9 Sonstige ordentliche Erträge	0,00	0,00	0,00	0,00
10		10 Summe der ordentlichen Erträge (Nr. 1 - 9)	749,70	0,00	0,00	0,00
11	62, 63, 640-643, 647-649, 65	11 Personalaufwendungen	0,00	0,00	0,00	0,00
12	644-646	12 Versorgungsaufwendungen	0,00	0,00	0,00	0,00
13	60, 61, 67-69	13 Aufwendungen für Sach- und Dienstleistungen	-23.924,66	-24.500,00	-12.437,09	-12.062,91
13.1		13.1 Einstellung in Sonderposten	0,00	0,00	0,00	0,00
14	66	14 Abschreibungen	-4.097,00	-4.100,00	-4.099,00	-1,00
15	71	15 Aufw.f. Zuweisungen und Zuschü s.bes.Finanzaufw	-5.456,00	-5.800,00	-5.458,75	-341,25
16	73	16 Steueraufw.einschl.Aufw.a.ges.Uml.verpfl.	0,00	0,00	0,00	0,00
17	72	17 Transferaufwendungen	0,00	0,00	0,00	0,00
18	70, 74, 76	18 Sonstige ordentliche Aufwendungen	0,00	0,00	0,00	0,00
19		19 Sum. der ordentlichen Aufwendungen (Nr. 11 -18)	-33.477,66	-34.400,00	-21.994,84	-12.405,16
20		20 Verwaltungsergebnis (Nr. 10 ././ Nr. 19)	-32.727,96	-34.400,00	-21.994,84	-12.405,16
21	56, 57	21 Finanzerträge	0,00	0,00	0,00	0,00
22	77	22 Zinsen und andere Finanzaufwendungen	0,00	0,00	0,00	0,00
23		23 Finanzergebnis (Nr. 21 - Nr. 22)	0,00	0,00	0,00	0,00
24		24 Gesamtbetr d. ordentl Erträge (Nr. 10 + Nr. 21)	749,70	0,00	0,00	0,00
24A		25 Gesamtbetr. d.ordentl. Aufw. (Nr.10 u. Nr.21)	-33.477,66	-34.400,00	-21.994,84	-12.405,16
24B		26 Ordentliches Ergebnis (Nr. 24 ././ Nr.25)	-32.727,96	-34.400,00	-21.994,84	-12.405,16
25	59	27 Außerordentliche Erträge	0,00	0,00	0,00	0,00
26	79	28 Außerordentliche Aufwendungen	0,00	0,00	-1.720,01	1.720,01
27		29 Außerordentliches Ergebnis (Nr. 27 ././ Nr. 28)	0,00	0,00	-1.720,01	1.720,01
28		30 Jahresergebnis (Nr. 26 und Nr. 29)	-32.727,96	-34.400,00	-23.714,85	-10.685,15
29		31 Erlöse der internen Leistungsbeziehungen	0,00	0,00	0,00	0,00
30		32 Kosten der internen Leistungsbeziehungen	-12.539,47	-8.170,00	-14.545,39	6.375,39
31		33 Ergebnis der internen Leistungsbeziehungen	-12.539,47	-8.170,00	-14.545,39	6.375,39
32		34 Jahresergeb. nach internen Leistungsbeziehungen	-45.267,43	-42.570,00	-38.260,24	-4.309,76

Jahresabschluss Rimbach/Odw. 2019

Teilfinanzrechnung Produkt 150101 Förderung der örtlichen Wirtschaft							
Gemeinde Rimbach							
Nr.	Bezeichnung	Ergebnis 2018	Ansatz 2019	Ergebnis 2019	Saldo 2019		
	Einzahlungen aus Investitionstätigkeit						
	und des immateriellen Anlagevermögens						
	Einzahlungen aus Finanzierungstätigkeit						
	Auszahlung aus Investitionstätigkeit						
06	- Ausz. für Investitionen in das Sachanlagevermögen und immat. Anlagevermögen	-342,27					
	Auszahlungen aus Finanzierungstätigkeit						
10	Summe	-342,27					
11	Saldo (Einzahlungen ./ Auszahlungen)	-342,27					

Jahresabschluss Rimbach/Odw. 2019

Teilergebnisrechnung Produkt 150201 Dorfgemeinschaftshäuser und sonstige Einrichtungen						
Gemeinde Rimbach						
Nr.	Ergänzung Rubrik	Bezeichnung	Ergebnis 2018	Ansatz 2019	Ergebnis 2019	Saldo 2019
01	50	1 Privatrechtliche Leistungsentgelte	18.184,86	30.300,00	30.244,86	55,14
02	51	2 Öffentlich-rechtliche Leistungsentgelte	0,00	0,00	0,00	0,00
03	548-549	3 Kostenersatzleistungen und -erstattungen	72,00	0,00	130,00	-130,00
04	52	4 Bestandsveränderungen und akt. Eigenleistg.	0,00	0,00	0,00	0,00
05	55	5 Steuern steueräh. Ertr.einschl.Ertr.aus ges.Uml	0,00	0,00	0,00	0,00
06	547	6 Erträge aus Transferleistungen	0,00	0,00	0,00	0,00
07	540-543	7 Ertr.a.Zuweisgn.u.Zusch.f.lfd.Zwecke u.allg.Uml.	0,00	0,00	0,00	0,00
08	546	8 Erträge aus der Auflösung von Sonderposten	2.021,00	2.050,00	2.277,00	-227,00
09	53	9 Sonstige ordentliche Erträge	3.270,11	7.400,00	6.840,00	560,00
10		10 Summe der ordentlichen Erträge (Nr. 1 - 9)	23.547,97	39.750,00	39.491,86	258,14
11	62, 63, 640-643, 647-649, 65	11 Personalaufwendungen	-7.198,38	-9.500,00	-6.828,09	-2.671,91
12	644-646	12 Versorgungsaufwendungen	-226,84	-500,00	-220,62	-279,38
13	60, 61, 67-69	13 Aufwendungen für Sach- und Dienstleistungen	-55.026,72	-49.100,00	-30.766,81	-18.333,19
13.1		13.1 Einstellung in Sonderposten	0,00	0,00	0,00	0,00
14	66	14 Abschreibungen	-23.964,50	-23.550,00	-25.100,00	1.550,00
15	71	15 Aufw.f. Zuweisungen und Zuschü s.bes.Finanzaufw	0,00	0,00	0,00	0,00
16	73	16 Steueraufw.einschl.Aufw.a.ges.Uml.verpfl.	0,00	0,00	0,00	0,00
17	72	17 Transferaufwendungen	0,00	0,00	0,00	0,00
18	70, 74, 76	18 Sonstige ordentliche Aufwendungen	-755,18	-1.000,00	-615,50	-384,50
19		19 Sum. der ordentlichen Aufwendungen (Nr. 11 -18)	-87.171,62	-83.650,00	-63.531,02	-20.118,98
20		20 Verwaltungsergebnis (Nr. 10 ./.. Nr. 19)	-63.623,65	-43.900,00	-24.039,16	-19.860,84
21	56, 57	21 Finanzerträge	0,00	0,00	0,00	0,00
22	77	22 Zinsen und andere Finanzaufwendungen	0,00	0,00	0,00	0,00
23		23 Finanzergebnis (Nr. 21 - Nr. 22)	0,00	0,00	0,00	0,00
24		24 Gesamtbetr d. ordentl Erträge (Nr. 10 + Nr. 21)	23.547,97	39.750,00	39.491,86	258,14
24A		25 Gesamtbetr. d.ordentl. Aufw. (Nr.10 u. Nr.21)	-87.171,62	-83.650,00	-63.531,02	-20.118,98
24B		26 Ordentliches Ergebnis (Nr. 24 ./.. Nr.25)	-63.623,65	-43.900,00	-24.039,16	-19.860,84
25	59	27 Außerordentliche Erträge	0,00	0,00	0,00	0,00
26	79	28 Außerordentliche Aufwendungen	0,00	0,00	0,00	0,00
27		29 Außerordentliches Ergebnis (Nr. 27 ./.. Nr. 28)	0,00	0,00	0,00	0,00
28		30 Jahresergebnis (Nr. 26 und Nr. 29)	-63.623,65	-43.900,00	-24.039,16	-19.860,84
29		31 Erlöse der internen Leistungsbeziehungen	0,00	0,00	0,00	0,00
30		32 Kosten der internen Leistungsbeziehungen	-55.349,41	-80.640,00	-45.031,71	-35.608,29
31		33 Ergebnis der internen Leistungsbeziehungen	-55.349,41	-80.640,00	-45.031,71	-35.608,29
32		34 Jahresergeb. nach internen Leistungsbeziehungen	-118.973,06	-124.540,00	-69.070,87	-55.469,13

Jahresabschluss Rimbach/Odw. 2019

Teilfinanzrechnung Produkt 150201 Dorfgemeinschaftshäuser und sonstige Einrichtungen							
Gemeinde Rimbach							
Nr.	Bezeichnung	Ergebnis 2018	Ansatz 2019	Ergebnis 2019	Saldo 2019		
	Einzahlungen aus Investitionstätigkeit						
01	+ Einz. aus Investitionszuw. und Zuschüssen sowie aus Investitionsbeiträgen	74.122,34	600.000,00		600.000,00		
	und des immateriellen Anlagevermögens						
	Einzahlungen aus Finanzierungstätigkeit						
05	Summe	74.122,34	600.000,00		600.000,00		
	Auszahlung aus Investitionstätigkeit						
06	- Ausz. für Investitionen in das Sachanlagevermögen und immat. Anlagevermögen	-61.046,30	-590.000,00	-106.908,32	-483.091,68		
	Auszahlungen aus Finanzierungstätigkeit						
10	Summe	-61.046,30	-590.000,00	-106.908,32	-483.091,68		
11	Saldo (Einzahlungen ./ Auszahlungen)	13.076,04	10.000,00	-106.908,32	116.908,32		

Jahresabschluss Rimbach/Odw. 2019

Teilergebnisrechnung Produkt 150202 Märkte						
Gemeinde Rimbach						
Nr.	Ergänzung Rubrik	Bezeichnung	Ergebnis 2018	Ansatz 2019	Ergebnis 2019	Saldo 2019
01	50	1 Privatrechtliche Leistungsentgelte	0,00	0,00	0,00	0,00
02	51	2 Öffentlich-rechtliche Leistungsentgelte	0,00	0,00	0,00	0,00
03	548-549	3 Kostenersatzleistungen und -erstattungen	1.781,05	1.500,00	909,21	590,79
04	52	4 Bestandsveränderungen und akt. Eigenleistg.	0,00	0,00	0,00	0,00
05	55	5 Steuern steueräh. Ertr.einschl.Ertr.aus ges.Uml	0,00	0,00	0,00	0,00
06	547	6 Erträge aus Transferleistungen	0,00	0,00	0,00	0,00
07	540-543	7 Ertr.a.Zuweisgn.u.Zusch.f.lfd.Zwecke u.allg.Uml.	0,00	0,00	0,00	0,00
08	546	8 Erträge aus der Auflösung von Sonderposten	0,00	0,00	0,00	0,00
09	53	9 Sonstige ordentliche Erträge	0,00	0,00	0,00	0,00
10		10 Summe der ordentlichen Erträge (Nr. 1 - 9)	1.781,05	1.500,00	909,21	590,79
11	62, 63, 640-643, 647-649, 65	11 Personalaufwendungen	0,00	0,00	0,00	0,00
12	644-646	12 Versorgungsaufwendungen	0,00	0,00	0,00	0,00
13	60, 61, 67-69	13 Aufwendungen für Sach- und Dienstleistungen	-7.735,35	-7.000,00	-10.027,08	3.027,08
13.1		13.1 Einstellung in Sonderposten	0,00	0,00	0,00	0,00
14	66	14 Abschreibungen	-4.085,00	-5.600,00	-4.790,52	-809,48
15	71	15 Aufw.f. Zuweisungen und Zuschü s.bes.Finanzaufw	0,00	0,00	0,00	0,00
16	73	16 Steueraufw.einschl.Aufw.a.ges.Uml.verpfl.	0,00	0,00	0,00	0,00
17	72	17 Transferaufwendungen	0,00	0,00	0,00	0,00
18	70, 74, 76	18 Sonstige ordentliche Aufwendungen	0,00	0,00	0,00	0,00
19		19 Sum. der ordentlichen Aufwendungen (Nr. 11 -18)	-11.820,35	-12.600,00	-14.817,60	2.217,60
20		20 Verwaltungsergebnis (Nr. 10 ./.. Nr. 19)	-10.039,30	-11.100,00	-13.908,39	2.808,39
21	56, 57	21 Finanzerträge	0,00	0,00	0,00	0,00
22	77	22 Zinsen und andere Finanzaufwendungen	0,00	0,00	0,00	0,00
23		23 Finanzergebnis (Nr. 21 - Nr. 22)	0,00	0,00	0,00	0,00
24		24 Gesamtbetr d. ordentl Erträge (Nr. 10 + Nr. 21)	1.781,05	1.500,00	909,21	590,79
24A		25 Gesamtbetr. d.ordentl. Aufw. (Nr.10 u. Nr.21)	-11.820,35	-12.600,00	-14.817,60	2.217,60
24B		26 Ordentliches Ergebnis (Nr. 24 ./.. Nr.25)	-10.039,30	-11.100,00	-13.908,39	2.808,39
25	59	27 Außerordentliche Erträge	0,00	0,00	0,00	0,00
26	79	28 Außerordentliche Aufwendungen	0,00	0,00	0,00	0,00
27		29 Außerordentliches Ergebnis (Nr. 27 ./.. Nr. 28)	0,00	0,00	0,00	0,00
28		30 Jahresergebnis (Nr. 26 und Nr. 29)	-10.039,30	-11.100,00	-13.908,39	2.808,39
29		31 Erlöse der internen Leistungsbeziehungen	0,00	0,00	0,00	0,00
30		32 Kosten der internen Leistungsbeziehungen	-25.459,82	-30.900,00	-28.394,21	-2.505,79
31		33 Ergebnis der internen Leistungsbeziehungen	-25.459,82	-30.900,00	-28.394,21	-2.505,79
32		34 Jahresergeb. nach internen Leistungsbeziehungen	-35.499,12	-42.000,00	-42.302,60	302,60

Jahresabschluss Rimbach/Odw. 2019

Teilfinanzrechnung Produkt 150202 Märkte							
Gemeinde Rimbach							
Nr.	Bezeichnung	Ergebnis 2018	Ansatz 2019	Ergebnis 2019	Saldo 2019		
	Einzahlungen aus Investitionstätigkeit						
	und des immateriellen Anlagevermögens						
	Einzahlungen aus Finanzierungstätigkeit						
	Auszahlung aus Investitionstätigkeit						
06	- Ausz. für Investitionen in das Sachanlagevermögen und immat. Anlagevermögen		-30.000,00	-21.191,52	-8.808,48		
	Auszahlungen aus Finanzierungstätigkeit						
10	Summe		-30.000,00	-21.191,52	-8.808,48		
11	Saldo (Einzahlungen ./ Auszahlungen)		-30.000,00	-21.191,52	-8.808,48		

Jahresabschluss Rimbach/Odw. 2019

Teilergebnisrechnung Produkt 150203 Breitbandversorgung						
Gemeinde Rimbach						
Nr.	Ergänzung Rubrik	Bezeichnung	Ergebnis 2018	Ansatz 2019	Ergebnis 2019	Saldo 2019
01	50	1 Privatrechtliche Leistungsentgelte	98.091,17	122.000,00	117.210,60	4.789,40
02	51	2 Öffentlich-rechtliche Leistungsentgelte	0,00	0,00	0,00	0,00
03	548-549	3 Kostenersatzleistungen und -erstattungen	0,00	0,00	0,00	0,00
04	52	4 Bestandsveränderungen und akt. Eigenleistg.	0,00	0,00	0,00	0,00
05	55	5 Steuern steueräh. Ertr.einschl.Ertr.aus ges.Uml	0,00	0,00	0,00	0,00
06	547	6 Erträge aus Transferleistungen	0,00	0,00	0,00	0,00
07	540-543	7 Ertr.a.Zuweisgn.u.Zusch.f.lfd.Zwecke u.allg.Uml.	0,00	0,00	0,00	0,00
08	546	8 Erträge aus der Auflösung von Sonderposten	0,00	0,00	0,00	0,00
09	53	9 Sonstige ordentliche Erträge	0,00	0,00	0,00	0,00
10		10 Summe der ordentlichen Erträge (Nr. 1 - 9)	98.091,17	122.000,00	117.210,60	4.789,40
11	62, 63, 640-643, 647-649, 65	11 Personalaufwendungen	0,00	0,00	0,00	0,00
12	644-646	12 Versorgungsaufwendungen	0,00	0,00	0,00	0,00
13	60, 61, 67-69	13 Aufwendungen für Sach- und Dienstleistungen	-908,60	-1.000,00	-916,35	-83,65
13.1		13.1 Einstellung in Sonderposten	0,00	0,00	0,00	0,00
14	66	14 Abschreibungen	-62.967,00	-63.000,00	-62.967,00	-33,00
15	71	15 Aufw.f. Zuweisungen und Zuschü s.bes.Finanzaufw	-10.445,19	-15.000,00	-12.280,87	-2.719,13
16	73	16 Steueraufw.einschl.Aufw.a.ges.Uml.verpfl.	0,00	0,00	0,00	0,00
17	72	17 Transferaufwendungen	0,00	0,00	0,00	0,00
18	70, 74, 76	18 Sonstige ordentliche Aufwendungen	0,00	0,00	0,00	0,00
19		19 Sum. der ordentlichen Aufwendungen (Nr. 11 -18)	-74.320,79	-79.000,00	-76.164,22	-2.835,78
20		20 Verwaltungsergebnis (Nr. 10 ./.. Nr. 19)	23.770,38	43.000,00	41.046,38	1.953,62
21	56, 57	21 Finanzerträge	0,00	0,00	0,00	0,00
22	77	22 Zinsen und andere Finanzaufwendungen	0,00	0,00	0,00	0,00
23		23 Finanzergebnis (Nr. 21 - Nr. 22)	0,00	0,00	0,00	0,00
24		24 Gesamtbetr d. ordentl Erträge (Nr. 10 + Nr. 21)	98.091,17	122.000,00	117.210,60	4.789,40
24A		25 Gesamtbetr. d.ordentl. Aufw. (Nr.10 u. Nr.21)	-74.320,79	-79.000,00	-76.164,22	-2.835,78
24B		26 Ordentliches Ergebnis (Nr. 24 ./.. Nr.25)	23.770,38	43.000,00	41.046,38	1.953,62
25	59	27 Außerordentliche Erträge	0,00	0,00	0,00	0,00
26	79	28 Außerordentliche Aufwendungen	0,00	0,00	0,00	0,00
27		29 Außerordentliches Ergebnis (Nr. 27 ./.. Nr. 28)	0,00	0,00	0,00	0,00
28		30 Jahresergebnis (Nr. 26 und Nr. 29)	23.770,38	43.000,00	41.046,38	1.953,62
29		31 Erlöse der internen Leistungsbeziehungen	0,00	0,00	0,00	0,00
30		32 Kosten der internen Leistungsbeziehungen	-53.574,14	-53.300,00	-53.096,75	-203,25
31		33 Ergebnis der internen Leistungsbeziehungen	-53.574,14	-53.300,00	-53.096,75	-203,25
32		34 Jahresergeb. nach internen Leistungsbeziehungen	-29.803,76	-10.300,00	-12.050,37	1.750,37

Jahresabschluss Rimbach/Odw. 2019

Teilfinanzrechnung Produkt 150203 Breitbandversorgung							
Gemeinde Rimbach							
Nr.	Bezeichnung	Ergebnis 2018	Ansatz 2019	Ergebnis 2019	Saldo 2019		
	Einzahlungen aus Investitionstätigkeit						
	und des immateriellen Anlagevermögens						
	Einzahlungen aus Finanzierungstätigkeit						
	Auszahlung aus Investitionstätigkeit						
	Auszahlungen aus Finanzierungstätigkeit						
09	- Ausz. aus d. Tilgung v. Krediten und wirtschaftl. vergleichbaren Vorgängen		-183.000,00	-182.767,89	-232,11		
10	Summe		-183.000,00	-182.767,89	-232,11		
11	Saldo (Einzahlungen ./ . Auszahlungen)		-183.000,00	-182.767,89	-232,11		

Jahresabschluss Rimbach/Odw. 2019

Teilergebnisrechnung Produkt 160101 Steuern, Zuweisungen und Umlagen						
Gemeinde Rimbach						
Nr.	Ergänzung Rubrik	Bezeichnung	Ergebnis 2018	Ansatz 2019	Ergebnis 2019	Saldo 2019
01	50	1 Privatrechtliche Leistungsentgelte	0,00	0,00	0,00	0,00
02	51	2 Öffentlich-rechtliche Leistungsentgelte	0,00	0,00	0,00	0,00
03	548-549	3 Kostenersatzleistungen und -erstattungen	0,00	0,00	0,00	0,00
04	52	4 Bestandsveränderungen und akt. Eigenleistg.	0,00	0,00	0,00	0,00
05	55	5 Steuern steueräh. Ertr.einschl.Ertr.aus ges.Uml	9.144.548,51	9.080.000,00	10.439.687,65	-1.359.687,65
06	547	6 Erträge aus Transferleistungen	328.416,00	330.000,00	336.626,39	-6.626,39
07	540-543	7 Ertr.a.Zuweisgn.u.Zusch.f.lfd.Zwecke u.allg.Uml.	2.766.253,00	2.697.000,00	2.697.598,00	-598,00
08	546	8 Erträge aus der Auflösung von Sonderposten	37.399,00	29.500,00	29.499,00	1,00
09	53	9 Sonstige ordentliche Erträge	0,00	491.000,00	0,00	491.000,00
10		10 Summe der ordentlichen Erträge (Nr. 1 - 9)	12.276.616,51	12.627.500,00	13.503.411,04	-875.911,04
11	62, 63, 640-643, 647-649, 65	11 Personalaufwendungen	0,00	0,00	0,00	0,00
12	644-646	12 Versorgungsaufwendungen	0,00	0,00	0,00	0,00
13	60, 61, 67-69	13 Aufwendungen für Sach- und Dienstleistungen	0,00	0,00	0,00	0,00
13.1		13.1 Einstellung in Sonderposten	0,00	0,00	0,00	0,00
14	66	14 Abschreibungen	12.764,31	0,00	-41.249,76	41.249,76
15	71	15 Aufw.f. Zuweisungen und Zuschü s.bes.Finanzaufw	0,00	0,00	0,00	0,00
16	73	16 Steueraufw.einschl.Aufw.a.ges.Uml.verpfl.	-5.413.233,49	-6.290.000,00	-6.749.422,95	459.422,95
17	72	17 Transferaufwendungen	0,00	0,00	0,00	0,00
18	70, 74, 76	18 Sonstige ordentliche Aufwendungen	0,00	0,00	0,00	0,00
19		19 Sum. der ordentlichen Aufwendungen (Nr. 11 -18)	-5.400.469,18	-6.290.000,00	-6.790.672,71	500.672,71
20		20 Verwaltungsergebnis (Nr. 10 ./.. Nr. 19)	6.876.147,33	6.337.500,00	6.712.738,33	-375.238,33
21	56, 57	21 Finanzerträge	3,69	0,00	3,69	-3,69
22	77	22 Zinsen und andere Finanzaufwendungen	0,00	0,00	0,00	0,00
23		23 Finanzergebnis (Nr. 21 - Nr. 22)	3,69	0,00	3,69	-3,69
24		24 Gesamtbetr d. ordentl Erträge (Nr. 10 + Nr. 21)	12.276.620,20	12.627.500,00	13.503.414,73	-875.914,73
24A		25 Gesamtbetr. d.ordentl. Aufw. (Nr.10 u. Nr.21)	-5.400.469,18	-6.290.000,00	-6.790.672,71	500.672,71
24B		26 Ordentliches Ergebnis (Nr. 24 ./.. Nr.25)	6.876.151,02	6.337.500,00	6.712.742,02	-375.242,02
25	59	27 Außerordentliche Erträge	-287,44	0,00	0,00	0,00
26	79	28 Außerordentliche Aufwendungen	0,00	0,00	0,00	0,00
27		29 Außerordentliches Ergebnis (Nr. 27 ./.. Nr. 28)	-287,44	0,00	0,00	0,00
28		30 Jahresergebnis (Nr. 26 und Nr. 29)	6.875.863,58	6.337.500,00	6.712.742,02	-375.242,02
29		31 Erlöse der internen Leistungsbeziehungen	0,00	0,00	0,00	0,00
30		32 Kosten der internen Leistungsbeziehungen	-37.356,64	-40.200,00	-33.170,69	-7.029,31
31		33 Ergebnis der internen Leistungsbeziehungen	-37.356,64	-40.200,00	-33.170,69	-7.029,31
32		34 Jahresergeb. nach internen Leistungsbeziehungen	6.838.506,94	6.297.300,00	6.679.571,33	-382.271,33

Jahresabschluss Rimbach/Odw. 2019

Teilfinanzrechnung Produkt 160101 Steuern, Zuweisungen und Umlagen							
Gemeinde Rimbach							
Nr.	Bezeichnung	Ergebnis 2018	Ansatz 2019	Ergebnis 2019	Saldo 2019		
	Einzahlungen aus Investitionstätigkeit						
	und des immateriellen Anlagevermögens						
	Einzahlungen aus Finanzierungstätigkeit						
	Auszahlung aus Investitionstätigkeit						
	Auszahlungen aus Finanzierungstätigkeit						

Jahresabschluss Rimbach/Odw. 2019

Teilergebnisrechnung Produkt 160201 Rücklagen , Kredite						
Gemeinde Rimbach						
Nr.	Ergänzung Rubrik	Bezeichnung	Ergebnis 2018	Ansatz 2019	Ergebnis 2019	Saldo 2019
01	50	1 Privatrechtliche Leistungsentgelte	0,00	0,00	0,00	0,00
02	51	2 Öffentlich-rechtliche Leistungsentgelte	0,00	0,00	0,00	0,00
03	548-549	3 Kostenersatzleistungen und -erstattungen	0,00	0,00	0,00	0,00
04	52	4 Bestandsveränderungen und akt. Eigenleistg.	0,00	0,00	0,00	0,00
05	55	5 Steuern steueräh. Ertr.einschl.Ertr.aus ges.Uml	0,00	0,00	0,00	0,00
06	547	6 Erträge aus Transferleistungen	0,00	0,00	0,00	0,00
07	540-543	7 Ertr.a.Zuweisgn.u.Zusch.f.lfd.Zwecke u.allg.Uml.	0,00	3.000,00	0,00	3.000,00
08	546	8 Erträge aus der Auflösung von Sonderposten	0,00	0,00	0,00	0,00
09	53	9 Sonstige ordentliche Erträge	0,00	0,00	0,00	0,00
10		10 Summe der ordentlichen Erträge (Nr. 1 - 9)	0,00	3.000,00	0,00	3.000,00
11	62, 63, 640-643, 647-649, 65	11 Personalaufwendungen	0,00	0,00	0,00	0,00
12	644-646	12 Versorgungsaufwendungen	0,00	0,00	0,00	0,00
13	60, 61, 67-69	13 Aufwendungen für Sach- und Dienstleistungen	0,00	0,00	0,00	0,00
13.1		13.1 Einstellung in Sonderposten	0,00	0,00	0,00	0,00
14	66	14 Abschreibungen	0,00	0,00	0,00	0,00
15	71	15 Aufw.f. Zuweisungen und Zuschü s.bes.Finanzaufw	0,00	0,00	0,00	0,00
16	73	16 Steueraufw.einschl.Aufw.a.ges.Uml.verpfl.	0,00	0,00	0,00	0,00
17	72	17 Transferaufwendungen	0,00	0,00	0,00	0,00
18	70, 74, 76	18 Sonstige ordentliche Aufwendungen	0,00	0,00	0,00	0,00
19		19 Sum. der ordentlichen Aufwendungen (Nr. 11 -18)	0,00	0,00	0,00	0,00
20		20 Verwaltungsergebnis (Nr. 10 ./.. Nr. 19)	0,00	3.000,00	0,00	3.000,00
21	56, 57	21 Finanzerträge	2.756,55	2.600,00	2.768,83	-168,83
22	77	22 Zinsen und andere Finanzaufwendungen	-193.144,19	-212.300,00	-181.289,54	-31.010,46
23		23 Finanzergebnis (Nr. 21 - Nr. 22)	-190.387,64	-209.700,00	-178.520,71	-31.179,29
24		24 Gesamtbetr d. ordentl Erträge (Nr. 10 + Nr. 21)	2.756,55	5.600,00	2.768,83	2.831,17
24A		25 Gesamtbetr. d.ordentl. Aufw. (Nr.10 u. Nr.21)	-193.144,19	-212.300,00	-181.289,54	-31.010,46
24B		26 Ordentliches Ergebnis (Nr. 24 ./.. Nr.25)	-190.387,64	-206.700,00	-178.520,71	-28.179,29
25	59	27 Außerordentliche Erträge	0,00	0,00	0,00	0,00
26	79	28 Außerordentliche Aufwendungen	0,00	0,00	0,00	0,00
27		29 Außerordentliches Ergebnis (Nr. 27 ./.. Nr. 28)	0,00	0,00	0,00	0,00
28		30 Jahresergebnis (Nr. 26 und Nr. 29)	-190.387,64	-206.700,00	-178.520,71	-28.179,29
29		31 Erlöse der internen Leistungsbeziehungen	381.938,14	384.000,00	378.671,47	5.328,53
30		32 Kosten der internen Leistungsbeziehungen	0,00	0,00	0,00	0,00
31		33 Ergebnis der internen Leistungsbeziehungen	381.938,14	384.000,00	378.671,47	5.328,53
32		34 Jahresergeb. nach internen Leistungsbeziehungen	191.550,50	177.300,00	200.150,76	-22.850,76

Jahresabschluss Rimbach/Odw. 2019

Teilfinanzrechnung Produkt 160201 Rücklagen , Kredite							
Gemeinde Rimbach							
Nr.	Bezeichnung	Ergebnis 2018	Ansatz 2019	Ergebnis 2019	Saldo 2019		
	Einzahlungen aus Investitionstätigkeit						
01	+ Einz. aus Investitionszuw. und Zuschüssen sowie aus Investitionsbeiträgen	18.092,11	26.000,00	24.585,81	1.414,19		
	und des immateriellen Anlagevermögens						
	Einzahlungen aus Finanzierungstätigkeit						
04	+ Einz. aus der Aufnahme von Krediten und wirtschaftl. vergleichbaren Vorgängen	243.513,59	5.841.000,00		5.841.000,00		
05	Summe	261.605,70	5.867.000,00	24.585,81	5.842.414,19		
	Auszahlung aus Investitionstätigkeit						
	Auszahlungen aus Finanzierungstätigkeit						
09	- Ausz. aus d. Tilgung v. Krediten und wirtschaftl. vergleichbaren Vorgängen	-643.287,66	-351.200,00	-331.745,11	-19.454,89		
10	Summe	-643.287,66	-351.200,00	-331.745,11	-19.454,89		
11	Saldo (Einzahlungen ./.. Auszahlungen)	-381.681,96	5.515.800,00	-307.159,30	5.822.959,30		

Jahresabschluss Rimbach/Odw. 2019

Teilergebnisrechnung Produkt 160301 Finanzwirtschaftliche Abwicklung der Vorjahre						
Gemeinde Rimbach						
Nr.	Ergänzung Rubrik	Bezeichnung	Ergebnis 2018	Ansatz 2019	Ergebnis 2019	Saldo 2019
01	50	1 Privatrechtliche Leistungsentgelte	0,00	0,00	0,00	0,00
02	51	2 Öffentlich-rechtliche Leistungsentgelte	0,00	0,00	0,00	0,00
03	548-549	3 Kostenersatzleistungen und -erstattungen	0,00	0,00	0,00	0,00
04	52	4 Bestandsveränderungen und akt. Eigenleistg.	0,00	0,00	0,00	0,00
05	55	5 Steuern steueräh. Ertr.einschl.Ertr.aus ges.Uml	0,00	0,00	0,00	0,00
06	547	6 Erträge aus Transferleistungen	0,00	0,00	0,00	0,00
07	540-543	7 Ertr.a.Zuweisgn.u.Zusch.f.lfd.Zwecke u.allg.Uml.	0,00	0,00	0,00	0,00
08	546	8 Erträge aus der Auflösung von Sonderposten	0,00	0,00	0,00	0,00
09	53	9 Sonstige ordentliche Erträge	0,00	0,00	0,00	0,00
10		10 Summe der ordentlichen Erträge (Nr. 1 - 9)	0,00	0,00	0,00	0,00
11	62, 63, 640-643, 647-649, 65	11 Personalaufwendungen	0,00	0,00	0,00	0,00
12	644-646	12 Versorgungsaufwendungen	0,00	0,00	0,00	0,00
13	60, 61, 67-69	13 Aufwendungen für Sach- und Dienstleistungen	0,00	0,00	0,00	0,00
13.1		13.1 Einstellung in Sonderposten	0,00	0,00	0,00	0,00
14	66	14 Abschreibungen	0,00	0,00	0,00	0,00
15	71	15 Aufw.f. Zuweisungen und Zuschü s.bes.Finanzaufw	0,00	0,00	0,00	0,00
16	73	16 Steueraufw.einschl.Aufw.a.ges.Uml.verpfl.	0,00	0,00	0,00	0,00
17	72	17 Transferaufwendungen	0,00	0,00	0,00	0,00
18	70, 74, 76	18 Sonstige ordentliche Aufwendungen	0,00	0,00	0,00	0,00
19		19 Sum. der ordentlichen Aufwendungen (Nr. 11 -18)	0,00	0,00	0,00	0,00
20		20 Verwaltungsergebnis (Nr. 10 ./ . Nr. 19)	0,00	0,00	0,00	0,00
21	56, 57	21 Finanzerträge	0,00	0,00	0,00	0,00
22	77	22 Zinsen und andere Finanzaufwendungen	0,00	0,00	0,00	0,00
23		23 Finanzergebnis (Nr. 21 - Nr. 22)	0,00	0,00	0,00	0,00
24		24 Gesamtbetr d. ordentl Erträge (Nr. 10 + Nr. 21)	0,00	0,00	0,00	0,00
24A		25 Gesamtbetr. d.ordentl. Aufw. (Nr.10 u. Nr.21)	0,00	0,00	0,00	0,00
24B		26 Ordentliches Ergebnis (Nr. 24 ./ . Nr.25)	0,00	0,00	0,00	0,00
25	59	27 Außerordentliche Erträge	0,00	0,00	0,00	0,00
26	79	28 Außerordentliche Aufwendungen	0,00	0,00	0,00	0,00
27		29 Außerordentliches Ergebnis (Nr. 27 ./ . Nr. 28)	0,00	0,00	0,00	0,00
28		30 Jahresergebnis (Nr. 26 und Nr. 29)	0,00	0,00	0,00	0,00
29		31 Erlöse der internen Leistungsbeziehungen	0,00	0,00	0,00	0,00
30		32 Kosten der internen Leistungsbeziehungen	0,00	0,00	0,00	0,00
31		33 Ergebnis der internen Leistungsbeziehungen	0,00	0,00	0,00	0,00
32		34 Jahresergeb. nach internen Leistungsbeziehungen	0,00	0,00	0,00	0,00

Jahresabschluss Rimbach/Odw. 2019

Teilfinanzrechnung Produkt 160301 Finanzwirtschaftliche Abwicklung der Vorjahre							
Gemeinde Rimbach							
Nr.	Bezeichnung	Ergebnis 2018	Ansatz 2019	Ergebnis 2019	Saldo 2019		
	Einzahlungen aus Investitionstätigkeit						
	und des immateriellen Anlagevermögens						
	Einzahlungen aus Finanzierungstätigkeit						
	Auszahlung aus Investitionstätigkeit						
	Auszahlungen aus Finanzierungstätigkeit						